

**MUSEO DELLE SCIENZE**

**TRENTO**

**RENDICONTO GENERALE PER L'ESERCIZIO  
2025**

Approvato dal Consiglio di Amministrazione del Museo  
con delibera n. 20 del 30 aprile 2026

**IL PRESIDENTE**  
f.to prof. Stefano Bruno Galli

**IL DIRETTORE**  
f.to dott. Massimo Bernardi



**MUSEO DELLE SCIENZE**

**TRENTO**

**RISULTANZE FINALI DELL'ESERCIZIO 2025**



**CONTO DEL BILANCIO**  
**GESTIONE DELLE ENTRATE**

**CONTO DEL BILANCIO**  
**GESTIONE DELLE ENTRATE**  
**ESERCIZIO FINANZIARIO 2025**

MUSEO DELLE SCIENZE

TITOLO, TIPOLOGIA	DENOMINAZIONE	Residui attivi al 1/1/2025 (RS)		Riscossioni in c/residui (RR)		Riaccertamenti Residui (R) (3)		Maggiori o minori entrate di competenza = A-CP (5)		Residui attivi da esercizi precedenti (EP=RS-RR+R)
		Previsioni definitive di competenza (CP)		Ricossioni in c/competenza (RC)		Accertamenti (A) (4)				Residui attivi da esercizio di competenza (EC=A-RC)
		Previsioni definitive di cassa (CS)		Totale riscossioni (TR = RR+RC)		Maggiori o minori entrate di cassa = TR-CS (5)				Totale residui attivi da riportare (TR=EP+EC)
	<b>Fondo pluriennale vincolato per spese correnti (1)</b>	CP	0,00							
	<b>Fondo pluriennale vincolato per spese in conto capitale (1)</b>	CP	2.504.562,72							
	<b>Fondo pluriennale vincolato per attività finanziarie (1)</b>	CP								
	<b>Utilizzo avanzo di Amministrazione (2)</b>	CP	1.948.138,17							
	- di cui Utilizzo Fondo anticipazioni di liquidità	CP	0,00							
	<b>Fondo di CASSA al 1° Gennaio dell'Esercizio</b>	CS	4.223.940,12							
<b>2</b>	<b>TITOLO 2 - Trasferimenti correnti</b>									
<b>20101</b>	<b>Tipologia 101 - Trasferimenti correnti da Amministrazioni pubbliche</b>	RS	2.605.976,43	RR	2.196.702,13	R	-2.580,48			EP 406.693,82
		CP	6.880.000,00	RC	4.473.826,38	A	6.727.757,08	CP	-152.242,92	EC 2.253.930,70
		CS	7.022.800,00	TR	6.670.528,51	CS	-352.271,49			TR 2.660.624,52
<b>20102</b>	<b>Tipologia 102 - Trasferimenti correnti da Famiglie</b>	RS	0,00	RR	0,00	R	0,00			EP 0,00
		CP	12.000,00	RC	10.200,00	A	10.200,00	CP	-1.800,00	EC 0,00
		CS	12.000,00	TR	10.200,00	CS	-1.800,00			TR 0,00
<b>20103</b>	<b>Tipologia 103 - Trasferimenti correnti da Imprese</b>	RS	48.499,50	RR	40.600,00	R	0,00			EP 7.899,50
		CP	700.000,00	RC	494.013,99	A	557.400,43	CP	-142.599,57	EC 63.386,44
		CS	700.000,00	TR	534.613,99	CS	-165.386,01			TR 71.285,94
<b>20104</b>	<b>Tipologia 104 - Trasferimenti correnti da Istituzioni Sociali Private</b>	RS	0,00	RR	0,00	R	0,00			EP 0,00
		CP	88.000,00	RC	19.000,00	A	38.000,00	CP	-50.000,00	EC 19.000,00
		CS	88.000,00	TR	19.000,00	CS	-69.000,00			TR 19.000,00

**CONTO DEL BILANCIO**  
**GESTIONE DELLE ENTRATE**  
**ESERCIZIO FINANZIARIO 2025**

MUSEO DELLE SCIENZE

TITOLO, TIPOLOGIA	DENOMINAZIONE	Residui attivi al 1/1/2025 (RS)		Riscossioni in c/residui (RR)		Riaccertamenti Residui (R) (3)		Maggiori o minori entrate di competenza = A-CP (5)		Residui attivi da esercizi precedenti (EP=RS-RR+R)	
		Previsioni definitive di competenza (CP)		Ricossioni in c/competenza (RC)		Accertamenti (A) (4)				Residui attivi da esercizio di competenza (EC=A-RC)	
		Previsioni definitive di cassa (CS)		Totale riscossioni (TR = RR+RC)		Maggiori o minori entrate di cassa = TR-CS (5)				Totale residui attivi da riportare (TR=EP+EC)	
<b>20105</b>	<b>Tipologia 105 - Trasferimenti correnti dall'Unione Europea e dal Resto del Mondo</b>	RS	147.710,00	RR	147.710,00	R	0,00			EP	0,00
		CP	805.000,00	RC	527.234,14	A	548.339,61	CP	-256.660,39	EC	21.105,47
		CS	675.000,00	TR	674.944,14	CS	-55,86			TR	21.105,47
<b>20000</b>	<b>Totale TITOLO 2 - Trasferimenti correnti</b>	RS	2.802.185,93	RR	2.385.012,13	R	-2.580,48			EP	414.593,32
		CP	8.485.000,00	RC	5.524.274,51	A	7.881.697,12	CP	-603.302,88	EC	2.357.422,61
		CS	8.497.800,00	TR	7.909.286,64	CS	-588.513,36			TR	2.772.015,93

**CONTO DEL BILANCIO**  
**GESTIONE DELLE ENTRATE**  
**ESERCIZIO FINANZIARIO 2025**

MUSEO DELLE SCIENZE

TITOLO, TIPOLOGIA	DENOMINAZIONE	Residui attivi al 1/1/2025 (RS)		Riscossioni in c/residui (RR)		Riaccertamenti Residui (R) (3)		Maggiori o minori entrate di competenza = A-CP (5)		Residui attivi da esercizi precedenti (EP=RS-RR+R)	
		Previsioni definitive di competenza (CP)		Ricossioni in c/competenza (RC)		Accertamenti (A) (4)				Residui attivi da esercizio di competenza (EC=A-RC)	
		Previsioni definitive di cassa (CS)		Totale riscossioni (TR = RR+RC)		Maggiori o minori entrate di cassa = TR-CS (5)				Totale residui attivi da riportare (TR=EP+EC)	
<b>3</b>	<b>TITOLO 3 - Entrate extratributarie</b>										
<b>30100</b>	<b>Tipologia 100 - Vendita di beni e servizi e proventi derivanti dalla gestione dei beni</b>	RS	361.166,16	RR	339.177,04	R	-53,56			EP	21 935,56
		CP	4.504.100,00	RC	3.447.469,60	A	3.804 845,42	CP	-699.254,58	EC	357 375,82
		CS	4.584.100,00	TR	3.786.646,64	CS	-797.453,36			TR	379 311,38
<b>30300</b>	<b>Tipologia 300 - Interessi attivi</b>	RS	17.103,20	RR	17.103,20	R	0,00			EP	0,00
		CP	60.000,00	RC	44.199,98	A	58.497,67	CP	-1.502,33	EC	14 297,69
		CS	60.000,00	TR	61.303,18	CS	1 303,18			TR	14 297,69
<b>30500</b>	<b>Tipologia 500 - Rimborsi e altre entrate correnti</b>	RS	476.958,46	RR	13.629,76	R	0,00			EP	463 328,70
		CP	297.000,00	RC	210.034,56	A	261.453,33	CP	-35.546,67	EC	51.418,77
		CS	297.000,00	TR	223.664,32	CS	-73 335,68			TR	514.747,47
<b>30000</b>	<b>Totale TITOLO 3 - Entrate extratributarie</b>	RS	<b>855.227,82</b>	RR	<b>369.910,00</b>	R	<b>-53,56</b>			EP	<b>485.264,26</b>
		CP	<b>4.861.100,00</b>	RC	<b>3.701.704,14</b>	A	<b>4.124.796,42</b>	CP	<b>-736.303,58</b>	EC	<b>423.092,28</b>
		CS	<b>4.941.100,00</b>	TR	<b>4.071.614,14</b>	CS	<b>-869.485,86</b>			TR	<b>908.356,54</b>

**CONTO DEL BILANCIO**  
**GESTIONE DELLE ENTRATE**  
**ESERCIZIO FINANZIARIO 2025**

MUSEO DELLE SCIENZE

TITOLO, TIPOLOGIA	DENOMINAZIONE	Residui attivi al 1/1/2025 (RS)		Riscossioni in c/residui (RR)		Riaccertamenti Residui (R) (3)		Maggiori o minori entrate di competenza = A-CP (5)		Residui attivi da esercizi precedenti (EP=RS-RR+R)	
		Previsioni definitive di competenza (CP)		Ricossioni in c/competenza (RC)		Accertamenti (A) (4)				Residui attivi da esercizio di competenza (EC=A-RC)	
		Previsioni definitive di cassa (CS)		Totale riscossioni (TR = RR+RC)		Maggiori o minori entrate di cassa = TR-CS (5)				Totale residui attivi da riportare (TR=EP+EC)	
<b>4</b>	<b>TITOLO 4 - Entrate in conto capitale</b>										
<b>40200</b>	<b>Tipologia 200 - Contributi agli investimenti</b>	RS	1.544.853,98	RR	1.059.100,00	R	0,00			EP	485.753,98
		CP	900.000,00	RC	245.400,00	A	900.000,00	CP	0,00	EC	654.600,00
		CS	1.790.253,98	TR	1.304.500,00	CS	-485.753,98			TR	1.140.353,98
<b>40300</b>	<b>Tipologia 300 - Altri trasferimenti in conto capitale</b>	RS	0,00	RR	0,00	R	0,00			EP	0,00
		CP	0,00	RC	0,00	A	0,00	CP	0,00	EC	0,00
		CS	0,00	TR	0,00	CS	0,00			TR	0,00
<b>40400</b>	<b>Tipologia 400 - Entrate da alienazione di beni materiali e immateriali</b>	RS	0,00	RR	0,00	R	0,00			EP	0,00
		CP	0,00	RC	0,00	A	1.500,00	CP	1.500,00	EC	1.500,00
		CS	0,00	TR	0,00	CS	0,00			TR	1.500,00
<b>40500</b>	<b>Tipologia 500 - Altre entrate in conto capitale</b>	RS	0,00	RR	0,00	R	0,00			EP	0,00
		CP	0,00	RC	0,00	A	0,00	CP	0,00	EC	0,00
		CS	0,00	TR	0,00	CS	0,00			TR	0,00
<b>40000</b>	<b>Totale TITOLO 4 - Entrate in conto capitale</b>	RS	1.544.853,98	RR	1.059.100,00	R	0,00			EP	485.753,98
		CP	900.000,00	RC	245.400,00	A	901.500,00	CP	1.500,00	EC	656.100,00
		CS	1.790.253,98	TR	1.304.500,00	CS	-485.753,98			TR	1.141.853,98

**CONTO DEL BILANCIO**  
**GESTIONE DELLE ENTRATE**  
**ESERCIZIO FINANZIARIO 2025**

MUSEO DELLE SCIENZE

TITOLO, TIPOLOGIA	DENOMINAZIONE	Residui attivi al 1/1/2025 (RS)		Riscossioni in c/residui (RR)		Riaccertamenti Residui (R) (3)		Maggiori o minori entrate di competenza = A-CP (5)		Residui attivi da esercizi precedenti (EP=RS-RR+R)	
		Previsioni definitive di competenza (CP)		Ricossioni in c/competenza (RC)		Accertamenti (A) (4)				Residui attivi da esercizio di competenza (EC=A-RC)	
		Previsioni definitive di cassa (CS)		Totale riscossioni (TR = RR+RC)		Maggiori o minori entrate di cassa = TR-CS (5)				Totale residui attivi da riportare (TR=EP+EC)	
<b>5</b>	<b>TITOLO 5 - Entrate da riduzione di attività finanziarie</b>										
<b>50100</b>	<b>Tipologia 100 - Alienazione di attività finanziarie</b>	RS	0,00	RR	0,00	R	0,00			EP	0,00
		CP	0,00	RC	0,00	A	0,00	CP	0,00	EC	0,00
		CS	0,00	TR	0,00	CS	0,00			TR	0,00
<b>50000</b>	<b>Totale TITOLO 5 - Entrate da riduzione di attività finanziarie</b>	RS	0,00	RR	0,00	R	0,00			EP	0,00
		CP	0,00	RC	0,00	A	0,00	CP	0,00	EC	0,00
		CS	0,00	TR	0,00	CS	0,00			TR	0,00

**CONTO DEL BILANCIO**  
**GESTIONE DELLE ENTRATE**  
**ESERCIZIO FINANZIARIO 2025**

MUSEO DELLE SCIENZE

TITOLO, TIPOLOGIA	DENOMINAZIONE	Residui attivi al 1/1/2025 (RS)		Riscossioni in c/residui (RR)		Riaccertamenti Residui (R) (3)		Maggiori o minori entrate di competenza = A-CP (5)		Residui attivi da esercizi precedenti (EP=RS-RR+R)	
		Previsioni definitive di competenza (CP)		Ricossioni in c/competenza (RC)		Accertamenti (A) (4)				Residui attivi da esercizio di competenza (EC=A-RC)	
		Previsioni definitive di cassa (CS)		Totale riscossioni (TR = RR+RC)		Maggiori o minori entrate di cassa = TR-CS (5)				Totale residui attivi da riportare (TR=EP+EC)	
<b>7</b>	<b>TITOLO 7 - Anticipazioni da istituto tesoriere/cassiere</b>										
<b>70100</b>	<b>Tipologia 100 - Anticipazioni da istituto tesoriere/cassiere</b>	RS	0,00	RR	0,00	R	0,00			EP	0,00
		CP	600.000,00	RC	0,00	A	0,00	CP	-600.000,00	EC	0,00
		CS	600.000,00	TR	0,00	CS	-600.000,00			TR	0,00
<b>70000</b>	<b>Totale TITOLO 7 - Anticipazioni da istituto tesoriere/cassiere</b>	RS	0,00	RR	0,00	R	0,00			EP	0,00
		CP	600.000,00	RC	0,00	A	0,00	CP	-600.000,00	EC	0,00
		CS	600.000,00	TR	0,00	CS	-600.000,00			TR	0,00

**CONTO DEL BILANCIO**  
**GESTIONE DELLE ENTRATE**  
**ESERCIZIO FINANZIARIO 2025**

MUSEO DELLE SCIENZE

TITOLO, TIPOLOGIA	DENOMINAZIONE	Residui attivi al 1/1/2025 (RS)		Riscossioni in c/residui (RR)		Riaccertamenti Residui (R) (3)		Maggiori o minori entrate di competenza = A-CP (5)		Residui attivi da esercizi precedenti (EP=RS-RR+R)	
		Previsioni definitive di competenza (CP)		Ricossioni in c/competenza (RC)		Accertamenti (A) (4)				Residui attivi da esercizio di competenza (EC=A-RC)	
		Previsioni definitive di cassa (CS)		Totale riscossioni (TR = RR+RC)		Maggiori o minori entrate di cassa = TR-CS (5)				Totale residui attivi da riportare (TR=EP+EC)	
<b>9</b>	<b>TITOLO 9 - Entrate per conto terzi e partite di giro</b>										
<b>90100</b>	<b>Tipologia 100 - Entrate per partite di giro</b>	RS	111.641,16	RR	63.799,91	R	-133,40			EP	47.707,85
		CP	1.525.000,00	RC	1.187.020,11	A	1.302.506,92	CP	-222.493,08	EC	115.486,81
		CS	1.525.000,00	TR	1.250.820,02	CS	-274.179,98			TR	163.194,66
<b>90200</b>	<b>Tipologia 200 - Entrate per conto terzi</b>	RS	10.000,00	RR	0,00	R	0,00			EP	10.000,00
		CP	1.908.614,40	RC	1.471.114,40	A	1.471.114,40	CP	-437.500,00	EC	0,00
		CS	1.840.000,00	TR	1.471.114,40	CS	-368.885,60			TR	10.000,00
<b>90000</b>	<b>Totale TITOLO 9 - Entrate per conto terzi e partite di giro</b>	RS	121.641,16	RR	63.799,91	R	-133,40			EP	57.707,85
		CP	3.433.614,40	RC	2.658.134,51	A	2.773.621,32	CP	-659.993,08	EC	115.486,81
		CS	3.365.000,00	TR	2.721.934,42	CS	-643.065,58			TR	173.194,66
	<b>Totale Titoli</b>	RS	5.323.908,89	RR	3.877.822,04	R	-2.767,44			EP	1.443.319,41
		CP	18.279.714,40	RC	12.129.513,16	A	15.681.614,86	CP	-2.598.099,54	EC	3.552.101,70
		CS	19.194.153,98	TR	16.007.335,20	CS	-3.186.818,78			TR	4.995.421,11
	<b>Totale generale delle entrate</b>	RS	5.323.908,89	RR	3.877.822,04	R	-2.767,44			EP	1.443.319,41
		CP	22.732.415,29	RC	12.129.513,16	A	15.681.614,86	CP	-2.598.099,54	EC	3.552.101,70
		CS	23.418.094,10	TR	16.007.335,20	CS	-3.186.818,78			TR	4.995.421,11

**CONTO DEL BILANCIO**  
**GESTIONE DELLE ENTRATE**  
**ESERCIZIO FINANZIARIO 2025**

MUSEO DELLE SCIENZE

TITOLO, TIPOLOGIA	DENOMINAZIONE	Residui attivi al 1/1/2025 (RS)	Riscossioni in c/residui (RR)	Riaccertamenti Residui (R) (3)	Maggiori o minori entrate di competenza = A-CP (5)	Residui attivi da esercizi precedenti (EP=RS-RR+R)
		Previsioni definitive di competenza (CP)	Ricossioni in c/competenza (RC)	Accertamenti (A) (4)		Residui attivi da esercizio di competenza (EC=A-RC)
		Previsioni definitive di cassa (CS)	Totale riscossioni (TR = RR+RC)	Maggiori o minori entrate di cassa = TR-CS (5)		Totale residui attivi da riportare (TR=EP+EC)

(1) - Indicare l'importo del fondo pluriennale vincolato risultante dal conto del bilancio dell'anno precedente (spesa).

(2) - Per "Utilizzo avanzo di amministrazione" si intende l'avanzo applicato al bilancio: indicare pertanto l'importo dello stanziamento definitivo di bilancio.

(3) - Indicare l'ammontare complessivo derivante dal riaccertamento dei residui (comprende l'importo dei crediti definitivamente cancellati e in quanto assolutamente inesigibili, l'importo dei crediti di dubbia e difficile esazione cancellati secondo le modalità previste dal principio applicato della contabilità finanziaria 9.2). La voce comprende inoltre le rettifiche in aumento dei residui attivi effettuate a seguito della riscossione di residui attivi cancellati dalle scritture (ad es. In anni precedenti è stato cancellato un residuo attivo in quanto considerato assolutamente inesigibile. In caso di riscossione di tale credito nel corso dell'esercizio cui si riferisce il rendiconto si effettua un riaccertamento dei residui attivi in aumento). Le rettifiche in aumento sono indicate con il segno "+", le rettifiche in riduzione sono indicate con il segno "-".

(4) - Indicare gli accertamenti imputati contabilmente all'esercizio cui il rendiconto si riferisce al netto dei crediti che, in occasione del riaccertamento ordinario dei residui effettuato ai sensi dell'articolo 3, comma 4, risultassero non esigibili e reimputati agli esercizi in cui le obbligazioni risultano esigibili.

(5) - Le maggiori entrate sono indicate con il segno "+", le minori entrate sono indicate con il segno "-".



**CONTO DEL BILANCIO**

**RIEPILOGO GENERALE DELLE ENTRATE**

**CONTO DEL BILANCIO**  
**RIEPILOGO GENERALE DELLE ENTRATE**  
**ESERCIZIO FINANZIARIO 2025**

MUSEO DELLE SCIENZE

TITOLO	DENOMINAZIONE	Residui attivi al 1/1/2025 (RS)		Riscossioni in c/residui (RR)		Riaccertamenti Residui (R) (3)		Maggiori o minori entrate di competenza = A-CP (5)		Residui attivi da esercizi precedenti (EP=RS-RR+R)
		Previsioni definitive di competenza (CP)		Ricossioni in c/competenza (RC)		Accertamenti (A) (4)				Residui attivi da esercizio di competenza (EC=A-RC)
		Previsioni definitive di cassa (CS)		Totale riscossioni (TR = RR+RC)		Maggiori o minori entrate di cassa = TR-CS (5)				Totale residui attivi da riportare (TR=EP+EC)
	Fondo pluriennale vincolato per spese correnti (1)	CP	0,00							
	Fondo pluriennale vincolato per spese in conto capitale (1)	CP	2.504.562,72							
	Fondo pluriennale vincolato per attività finanziarie (1)	CP								
	Utilizzo avanzo di Amministrazione (2)	CP	1.948.138,17							
	- di cui Utilizzo Fondo anticipazioni di liquidità	CP	0,00							
	Fondo di CASSA al 1° Gennaio dell'Esercizio	CS	4.223.940,12							
<b>2</b>	<b>TITOLO 2 - Trasferimenti correnti</b>	RS	2.802.185,93	RR	2.385.012,13	R	-2.580,48			EP 414.593,32
		CP	8.485.000,00	RC	5.524.274,51	A	7.881.697,12	CP	-603.302,88	EC 2.357.422,61
		CS	8.497.800,00	TR	7.909.286,64	CS	-588.513,36			TR 2.772.015,93
<b>3</b>	<b>TITOLO 3 - Entrate extratributarie</b>	RS	855.227,82	RR	369.910,00	R	-53,56			EP 485.264,26
		CP	4.861.100,00	RC	3.701.704,14	A	4.124.796,42	CP	-736.303,58	EC 423.092,28
		CS	4.941.100,00	TR	4.071.614,14	CS	-869.485,86			TR 908.356,54
<b>4</b>	<b>TITOLO 4 - Entrate in conto capitale</b>	RS	1.544.853,98	RR	1.059.100,00	R	0,00			EP 485.753,98
		CP	900.000,00	RC	245.400,00	A	901.500,00	CP	1.500,00	EC 656.100,00
		CS	1.790.253,98	TR	1.304.500,00	CS	-485.753,98			TR 1.141.853,98
<b>5</b>	<b>TITOLO 5 - Entrate da riduzione di attività finanziarie</b>	RS	0,00	RR	0,00	R	0,00			EP 0,00
		CP	0,00	RC	0,00	A	0,00	CP	0,00	EC 0,00
		CS	0,00	TR	0,00	CS	0,00			TR 0,00
<b>7</b>	<b>TITOLO 7 - Anticipazioni da istituto tesoriere/cassiere</b>	RS	0,00	RR	0,00	R	0,00			EP 0,00
		CP	600.000,00	RC	0,00	A	0,00	CP	-600.000,00	EC 0,00
		CS	600.000,00	TR	0,00	CS	-600.000,00			TR 0,00

**CONTO DEL BILANCIO**  
**RIEPILOGO GENERALE DELLE ENTRATE**  
**ESERCIZIO FINANZIARIO 2025**

MUSEO DELLE SCIENZE

TITOLO	DENOMINAZIONE	Residui attivi al 1/1/2025 (RS)		Riscossioni in c/residui (RR)		Riaccertamenti Residui (R) (3)		Maggiori o minori entrate di competenza = A-CP (5)		Residui attivi da esercizi precedenti (EP=RS-RR+R)	
		Previsioni definitive di competenza (CP)		Ricossioni in c/competenza (RC)		Accertamenti (A) (4)				Residui attivi da esercizio di competenza (EC=A-RC)	
		Previsioni definitive di cassa (CS)		Totale riscossioni (TR = RR+RC)		Maggiori o minori entrate di cassa = TR-CS (5)				Totale residui attivi da riportare (TR=EP+EC)	
<b>9</b>	<b>TITOLO 9 - Entrate per conto terzi e partite di giro</b>	RS	121.641,16	RR	63.799,91	R	-133,40			EP	57.707,85
		CP	3.433.614,40	RC	2.658.134,51	A	2.773.621,32	CP	-659.993,08	EC	115.486,81
		CS	3.365.000,00	TR	2.721.934,42	CS	-643.065,58			TR	173.194,66
<b>Totale Titoli</b>		<b>RS</b>	<b>5.323.908,89</b>	<b>RR</b>	<b>3.877.822,04</b>	<b>R</b>	<b>-2.767,44</b>			<b>EP</b>	<b>1.443.319,41</b>
		<b>CP</b>	<b>18.279.714,40</b>	<b>RC</b>	<b>12.129.513,16</b>	<b>A</b>	<b>15.681.614,86</b>	<b>CP</b>	<b>-2.598.099,54</b>	<b>EC</b>	<b>3.552.101,70</b>
		<b>CS</b>	<b>19.194.153,98</b>	<b>TR</b>	<b>16.007.335,20</b>	<b>CS</b>	<b>-3.186.818,78</b>			<b>TR</b>	<b>4.995.421,11</b>
<b>Totale generale delle entrate</b>		<b>RS</b>	<b>5.323.908,89</b>	<b>RR</b>	<b>3.877.822,04</b>	<b>R</b>	<b>-2.767,44</b>			<b>EP</b>	<b>1.443.319,41</b>
		<b>CP</b>	<b>22.732.415,29</b>	<b>RC</b>	<b>12.129.513,16</b>	<b>A</b>	<b>15.681.614,86</b>	<b>CP</b>	<b>-2.598.099,54</b>	<b>EC</b>	<b>3.552.101,70</b>
		<b>CS</b>	<b>23.418.094,10</b>	<b>TR</b>	<b>16.007.335,20</b>	<b>CS</b>	<b>-3.186.818,78</b>			<b>TR</b>	<b>4.995.421,11</b>

(1) - Indicare l'importo del fondo pluriennale vincolato risultante dal conto del bilancio dell'anno precedente (spesa).

(2) - Per "Utilizzo avanzo di amministrazione" si intende l'avanzo applicato al bilancio: indicare pertanto l'importo dello stanziamento definitivo di bilancio.

(3) - Indicare l'ammontare complessivo derivante dal riaccertamento dei residui (comprende l'importo dei crediti definitivamente cancellati in quanto assolutamente inesigibili, l'importo dei crediti di dubbia e difficile esazione cancellati secondo le modalità previste dal principio applicato della contabilità finanziaria 9.2). La voce comprende inoltre le rettifiche in aumento dei residui attivi effettuate a seguito della riscossione di residui attivi cancellati dalle scritture (ad es. In anni precedenti è stato cancellato un residuo attivo in quanto considerato assolutamente inesigibile. In caso di riscossione di tale credito nel corso dell'esercizio cui si riferisce il rendiconto si effettua un riaccertamento dei residui attivi in aumento). Le rettifiche in aumento sono indicate con il segno "+", le rettifiche in riduzione sono indicate con il segno "-".

(4) - Indicare gli accertamenti imputati contabilmente all'esercizio cui il rendiconto si riferisce al netto dei crediti che, in occasione del riaccertamento ordinario dei residui effettuato ai sensi dell'articolo 3, comma 4, risultassero non esigibili e reimputati agli esercizi in cui le obbligazioni risultano esigibili.

(5) - Le maggiori entrate sono indicate con il segno "+", le minori entrate sono indicate con il segno "-".



**CONTO DEL BILANCIO**  
**GESTIONE DELLE SPESE**

**CONTO DEL BILANCIO**  
**GESTIONE DELLE SPESE**  
**ESERCIZIO FINANZIARIO 2025**

MUSEO DELLE SCIENZE

MISSIONE PROGRAMMA TITOLO	DENOMINAZIONE	Residui passivi al 1/1/2025 (RS)		Pagamenti in c/residui (PR)		Riaccertamento residui (R)		Residui passivi da esercizi precedenti (EP=RS-PR+R)			
		Previsioni definitive di competenza (CP)		Pagamenti in c/competenza (PC)		Impegni (I)		Economie di competenza (ECP=CP - I - FPV)		Residui passivi da esercizio di competenza (EC=I - PC)	
		Previsioni definitive di cassa (CS)		Totale pagamenti (TP = PR+PC)		Fondo pluriennale vincolato (FPV)				Totale residui passivi da riportare (TR=EP+EC)	
	Disavanzo di amministrazione	CP	0,00								
	Disavanzo derivante da debito autorizzato e non contratto	CP									
<b>01</b>	<b>MISSIONE 01 - Servizi istituzionali e generali, di gestione</b>										
<b>01010</b>	<b>PROGRAMMA 1 - Organi istituzionali</b>										
<b>01011</b>	<b>TITOLO 1 - Spese correnti</b>	RS	113 872,55	PR	102.100,86	R	-5 073,93			EP	6 697,76
		CP	444.000,00	PC	226.073,42	I	415 551,69	ECP	28.448,31	EC	189.478,27
		CS	540.453,47	TP	328.174,28	FPV	0,00			TR	196.176,03
<b>01010</b>	<b>Totale PROGRAMMA 1 - Organi istituzionali</b>	RS	113 872,55	PR	102.100,86	R	-5 073,93			EP	6 697,76
		CP	444.000,00	PC	226.073,42	I	415 551,69	ECP	28.448,31	EC	189.478,27
		CS	540.453,47	TP	328.174,28	FPV	0,00			TR	196.176,03
<b>01030</b>	<b>PROGRAMMA 3 - Gestione economica, finanziaria, programmazione, provveditorato</b>										
<b>01031</b>	<b>TITOLO 1 - Spese correnti</b>	RS	3 550,45	PR	2.217,12	R	-1 333,33			EP	0,00
		CP	13.000,00	PC	8.228,28	I	11 298,83	ECP	1.701,17	EC	3 070,55
		CS	13 000,00	TP	10.445,40	FPV	0,00			TR	3 070,55

**CONTO DEL BILANCIO**  
**GESTIONE DELLE SPESE**  
**ESERCIZIO FINANZIARIO 2025**

MUSEO DELLE SCIENZE

MISSIONE PROGRAMMA TITOLO	DENOMINAZIONE	Residui passivi al 1/1/2025 (RS)		Pagamenti in c/residui (PR)		Riaccertamento residui (R)		Residui passivi da esercizi precedenti (EP=RS-PR+R)			
		Previsioni definitive di competenza (CP)		Pagamenti in c/competenza (PC)		Impegni (I)		Economie di competenza (ECP=CP - I - FPV)			
		Previsioni definitive di cassa (CS)		Totale pagamenti (TP = PR+PC)		Fondo pluriennale vincolato (FPV)		Totale residui passivi da riportare (TR=EP+EC)			
01030	Totale PROGRAMMA 3 - Gestione economica, finanziaria, programmazione, provveditorato	RS	3 550,45	PR	2.217,12	R	-1 333,33		EP	0,00	
		CP	13.000,00	PC	8.228,28	I	11 298,83	ECP	1.701,17	EC	3 070,55
		CS	13.000,00	TP	10.445,40	FPV	0,00			TR	3 070,55
01080	PROGRAMMA 8 - Statistica e sistemi informativi										
01081	TITOLO 1 - Spese correnti	RS	183,00	PR	183,00	R	0,00		EP	0,00	
		CP	26.000,00	PC	1.998,13	I	24 934,13	ECP	1.065,87	EC	22 936,00
		CS	26.000,00	TP	2.181,13	FPV	0,00			TR	22 936,00
01082	TITOLO 2 - Spese in conto capitale	RS	0,00	PR	0,00	R	0,00		EP	0,00	
		CP	3.287,90	PC	0,00	I	0,00	ECP	3.287,90	EC	0,00
		CS	3 000,00	TP	0,00	FPV	0,00			TR	0,00
01080	Totale PROGRAMMA 8 - Statistica e sistemi informativi	RS	183,00	PR	183,00	R	0,00		EP	0,00	
		CP	29.287,90	PC	1.998,13	I	24 934,13	ECP	4.353,77	EC	22 936,00
		CS	29.000,00	TP	2.181,13	FPV	0,00			TR	22 936,00
01110	PROGRAMMA 11 - Altri servizi generali										
01111	TITOLO 1 - Spese correnti	RS	46 315,74	PR	46.315,74	R	0,00		EP	0,00	
		CP	221.000,00	PC	165.304,96	I	191.175,67	ECP	29.824,33	EC	25 870,71
		CS	265.285,83	TP	211.620,70	FPV	0,00			TR	25 870,71

**CONTO DEL BILANCIO**  
**GESTIONE DELLE SPESE**  
 ESERCIZIO FINANZIARIO 2025

MUSEO DELLE SCIENZE

MISSIONE PROGRAMMA TITOLO	DENOMINAZIONE	Residui passivi al 1/1/2025 (RS)		Pagamenti in c/residui (PR)		Riaccertamento residui (R)		Residui passivi da esercizi precedenti (EP=RS-PR+R)			
		Previsioni definitive di competenza (CP)		Pagamenti in c/competenza (PC)		Impegni (I)		Economie di competenza (ECP=CP - I - FPV)		Residui passivi da esercizio di competenza (EC=I - PC)	
		Previsioni definitive di cassa (CS)		Totale pagamenti (TP = PR+PC)		Fondo pluriennale vincolato (FPV)				Totale residui passivi da riportare (TR=EP+EC)	
01110	Totale PROGRAMMA 11 - Altri servizi generali	RS	46.315,74	PR	46.315,74	R	0,00			EP	0,00
		CP	221.000,00	PC	165.304,96	I	191.175,67	ECP	29.824,33	EC	25.870,71
		CS	265.285,83	TP	211.620,70	FPV	0,00			TR	25.870,71
01000	Totale MISSIONE 01 - Servizi istituzionali e generali, di gestione	RS	163.921,74	PR	150.816,72	R	-6.407,26			EP	6.697,76
		CP	707.287,90	PC	401.604,79	I	642.960,32	ECP	64.327,58	EC	241.355,53
		CS	847.739,30	TP	552.421,51	FPV	0,00			TR	248.053,29

**CONTO DEL BILANCIO**  
**GESTIONE DELLE SPESE**  
 ESERCIZIO FINANZIARIO 2025

MUSEO DELLE SCIENZE

MISSIONE PROGRAMMA TITOLO	DENOMINAZIONE	Residui passivi al 1/1/2025 (RS)		Pagamenti in c/residui (PR)		Riaccertamento residui (R)		Residui passivi da esercizi precedenti (EP=RS-PR+R)	
		Previsioni definitive di competenza (CP)		Pagamenti in c/competenza (PC)		Impegni (I)		Economie di competenza (ECP=CP - I - FPV)	
		Previsioni definitive di cassa (CS)		Totale pagamenti (TP = PR+PC)		Fondo pluriennale vincolato (FPV)		Totale residui passivi da riportare (TR=EP+EC)	
<b>05</b>	<b>MISSIONE 05 - Tutela e valorizzazione dei beni e attivita' culturali</b>								
<b>05020</b>	<b>PROGRAMMA 2 - Attivita' culturali e interventi diversi nel settore culturale</b>								
<b>05021</b>	<b>TITOLO 1 - Spese correnti</b>	RS	3.624.563,33	PR	3.100.942,46	R	-228.611,07	EP	295.009,80
		CP	12.869.923,44	PC	7.671.937,67	I	10.532.250,77	ECP	2.337.672,67
		CS	16.378.756,69	TP	10.772.880,13	FPV	0,00	TR	3.155.322,90
<b>05022</b>	<b>TITOLO 2 - Spese in conto capitale</b>	RS	667.694,42	PR	646.567,46	R	-21.126,96	EP	0,00
		CP	5.024.881,00	PC	942.051,76	I	1.321.546,85	ECP	27.178,73
		CS	1.992.345,72	TP	1.588.619,22	FPV	3.676.155,42	TR	379.495,09
<b>05020</b>	<b>Totale PROGRAMMA 2 - Attivita' culturali e interventi diversi nel settore culturale</b>	RS	4.292.257,75	PR	3.747.509,92	R	-249.738,03	EP	295.009,80
		CP	17.894.804,44	PC	8.613.989,43	I	11.853.797,62	ECP	2.364.851,40
		CS	18.371.102,41	TP	12.361.499,35	FPV	3.676.155,42	TR	3.534.817,99
<b>05000</b>	<b>Totale MISSIONE 05 - Tutela e valorizzazione dei beni e attivita' culturali</b>	RS	4.292.257,75	PR	3.747.509,92	R	-249.738,03	EP	295.009,80
		CP	17.894.804,44	PC	8.613.989,43	I	11.853.797,62	ECP	2.364.851,40
		CS	18.371.102,41	TP	12.361.499,35	FPV	3.676.155,42	TR	3.534.817,99

**CONTO DEL BILANCIO**  
**GESTIONE DELLE SPESE**  
 ESERCIZIO FINANZIARIO 2025

MUSEO DELLE SCIENZE

MISSIONE PROGRAMMA TITOLO	DENOMINAZIONE	Residui passivi al 1/1/2025 (RS)		Pagamenti in c/residui (PR)		Riaccertamento residui (R)		Residui passivi da esercizi precedenti (EP=RS-PR+R)			
		Previsioni definitive di competenza (CP)		Pagamenti in c/competenza (PC)		Impegni (I)		Economie di competenza (ECP=CP - I - FPV)		Residui passivi da esercizio di competenza (EC=I - PC)	
		Previsioni definitive di cassa (CS)		Totale pagamenti (TP = PR+PC)		Fondo pluriennale vincolato (FPV)				Totale residui passivi da riportare (TR=EP+EC)	
<b>20</b>	<b>MISSIONE 20 - Fondi e accantonamenti</b>										
<b>20010</b>	<b>PROGRAMMA 1 - Fondo di riserva</b>										
<b>20011</b>	<b>TITOLO 1 - Spese correnti</b>	RS	0,00	PR	0,00	R	0,00		EP	0,00	
		CP	87.894,38	PC	0,00	I	0,00	ECP	87.894,38	EC	0,00
		CS	0,00	TP	0,00	FPV	0,00		TR	0,00	
<b>20012</b>	<b>TITOLO 2 - Spese in conto capitale</b>	RS	0,00	PR	0,00	R	0,00		EP	0,00	
		CP	0,00	PC	0,00	I	0,00	ECP	0,00	EC	0,00
		CS	0,00	TP	0,00	FPV	0,00		TR	0,00	
<b>20010</b>	<b>Totale PROGRAMMA 1 - Fondo di riserva</b>	RS	0,00	PR	0,00	R	0,00		EP	0,00	
		CP	87.894,38	PC	0,00	I	0,00	ECP	87.894,38	EC	0,00
		CS	0,00	TP	0,00	FPV	0,00		TR	0,00	
<b>20020</b>	<b>PROGRAMMA 2 - Fondo crediti di dubbia esigibilita'</b>										
<b>20021</b>	<b>TITOLO 1 - Spese correnti</b>	RS	0,00	PR	0,00	R	0,00		EP	0,00	
		CP	7.814,17	PC	0,00	I	0,00	ECP	7.814,17	EC	0,00
		CS	0,00	TP	0,00	FPV	0,00		TR	0,00	

**CONTO DEL BILANCIO**  
**GESTIONE DELLE SPESE**  
 ESERCIZIO FINANZIARIO 2025

MUSEO DELLE SCIENZE

MISSIONE PROGRAMMA TITOLO	DENOMINAZIONE	Residui passivi al 1/1/2025 (RS)		Pagamenti in c/residui (PR)		Riaccertamento residui (R)		Residui passivi da esercizi precedenti (EP=RS-PR+R)			
		Previsioni definitive di competenza (CP)		Pagamenti in c/competenza (PC)		Impegni (I)		Economie di competenza (ECP=CP - I - FPV)		Residui passivi da esercizio di competenza (EC=I - PC)	
		Previsioni definitive di cassa (CS)		Totale pagamenti (TP = PR+PC)		Fondo pluriennale vincolato (FPV)				Totale residui passivi da riportare (TR=EP+EC)	
20020	Totale PROGRAMMA 2 - Fondo crediti di dubbia esigibilita'	RS	0,00	PR	0,00	R	0,00			EP	0,00
		CP	7.814,17	PC	0,00	I	0,00	ECP	7.814,17	EC	0,00
		CS	0,00	TP	0,00	FPV	0,00			TR	0,00
20000	Totale MISSIONE 20 - Fondi e accantonamenti	RS	0,00	PR	0,00	R	0,00			EP	0,00
		CP	95.708,55	PC	0,00	I	0,00	ECP	95.708,55	EC	0,00
		CS	0,00	TP	0,00	FPV	0,00			TR	0,00

**CONTO DEL BILANCIO**  
**GESTIONE DELLE SPESE**  
 ESERCIZIO FINANZIARIO 2025

MUSEO DELLE SCIENZE

MISSIONE PROGRAMMA TITOLO	DENOMINAZIONE	Residui passivi al 1/1/2025 (RS)		Pagamenti in c/residui (PR)		Riaccertamento residui (R)		Residui passivi da esercizi precedenti (EP=RS-PR+R)			
		Previsioni definitive di competenza (CP)		Pagamenti in c/competenza (PC)		Impegni (I)		Economie di competenza (ECP=CP - I - FPV)		Residui passivi da esercizio di competenza (EC=I - PC)	
		Previsioni definitive di cassa (CS)		Totale pagamenti (TP = PR+PC)		Fondo pluriennale vincolato (FPV)				Totale residui passivi da riportare (TR=EP+EC)	
<b>60</b>	<b>MISSIONE 60 - Anticipazioni finanziarie</b>										
<b>60010</b>	<b>PROGRAMMA 1 - Restituzione anticipazione di tesoreria</b>										
<b>60011</b>	<b>TITOLO 1 - Spese correnti</b>	RS	0,00	PR	0,00	R	0,00		EP	0,00	
		CP	1.000,00	PC	0,00	I	0,00	ECP	1.000,00	EC	0,00
		CS	1.000,00	TP	0,00	FPV	0,00		TR	0,00	
<b>60015</b>	<b>TITOLO 5 - Chiusura anticipazioni da istituto tesoriere/cassiere</b>	RS	0,00	PR	0,00	R	0,00		EP	0,00	
		CP	600.000,00	PC	0,00	I	0,00	ECP	600.000,00	EC	0,00
		CS	600.000,00	TP	0,00	FPV	0,00		TR	0,00	
<b>60010</b>	<b>Totale PROGRAMMA 1 - Restituzione anticipazione di tesoreria</b>	RS	0,00	PR	0,00	R	0,00		EP	0,00	
		CP	601.000,00	PC	0,00	I	0,00	ECP	601.000,00	EC	0,00
		CS	601.000,00	TP	0,00	FPV	0,00		TR	0,00	
<b>60000</b>	<b>Totale MISSIONE 60 - Anticipazioni finanziarie</b>	RS	0,00	PR	0,00	R	0,00		EP	0,00	
		CP	601.000,00	PC	0,00	I	0,00	ECP	601.000,00	EC	0,00
		CS	601.000,00	TP	0,00	FPV	0,00		TR	0,00	

**CONTO DEL BILANCIO**  
**GESTIONE DELLE SPESE**  
 ESERCIZIO FINANZIARIO 2025

MUSEO DELLE SCIENZE

MISSIONE PROGRAMMA TITOLO	DENOMINAZIONE	Residui passivi al 1/1/2025 (RS)		Pagamenti in c/residui (PR)		Riaccertamento residui (R)		Residui passivi da esercizi precedenti (EP=RS-PR+R)			
		Previsioni definitive di competenza (CP)		Pagamenti in c/competenza (PC)		Impegni (I)		Economie di competenza (ECP=CP - I - FPV)		Residui passivi da esercizio di competenza (EC=I - PC)	
		Previsioni definitive di cassa (CS)		Totale pagamenti (TP = PR+PC)		Fondo pluriennale vincolato (FPV)				Totale residui passivi da riportare (TR=EP+EC)	
<b>99</b>	<b>MISSIONE 99 - Servizi per conto terzi</b>										
<b>99010</b>	<b>PROGRAMMA 1 - Servizi per conto terzi e Partite di giro</b>										
<b>99017</b>	<b>TITOLO 7 - Spese per conto terzi e partite di giro</b>	RS	173.736,17	PR	162.499,54	R	-2,27			EP	11.234,36
		CP	3.433.614,40	PC	2.464.677,83	I	2.773.621,32	ECP	659.993,08	EC	308.943,49
		CS	3.598.252,39	TP	2.627.177,37	FPV	0,00			TR	320.177,85
<b>99010</b>	<b>Totale PROGRAMMA 1 - Servizi per conto terzi e Partite di giro</b>	RS	173.736,17	PR	162.499,54	R	-2,27			EP	11.234,36
		CP	3.433.614,40	PC	2.464.677,83	I	2.773.621,32	ECP	659.993,08	EC	308.943,49
		CS	3.598.252,39	TP	2.627.177,37	FPV	0,00			TR	320.177,85
<b>99000</b>	<b>Totale MISSIONE 99 - Servizi per conto terzi</b>	RS	173.736,17	PR	162.499,54	R	-2,27			EP	11.234,36
		CP	3.433.614,40	PC	2.464.677,83	I	2.773.621,32	ECP	659.993,08	EC	308.943,49
		CS	3.598.252,39	TP	2.627.177,37	FPV	0,00			TR	320.177,85
	<b>Totale Missioni</b>	RS	4.629.915,66	PR	4.060.826,18	R	-256.147,56			EP	312.941,92
		CP	22.732.415,29	PC	11.480.272,05	I	15.270.379,26	ECP	3.785.880,61	EC	3.790.107,21
		CS	23.418.094,10	TP	15.541.098,23	FPV	3.676.155,42			TR	4.103.049,13
	<b>Totale Generale delle Spese</b>	RS	4.629.915,66	PR	4.060.826,18	R	-256.147,56			EP	312.941,92
		CP	22.732.415,29	PC	11.480.272,05	I	15.270.379,26	ECP	3.785.880,61	EC	3.790.107,21
		CS	23.418.094,10	TP	15.541.098,23	FPV	3.676.155,42			TR	4.103.049,13



**CONTO DEL BILANCIO**

**RIEPILOGO GENERALE DELLE SPESE PER MISSIONE**

**CONTO DEL BILANCIO**  
**RIEPILOGO GENERALE DELLE SPESE PER MISSIONE**  
**ESERCIZIO FINANZIARIO 2025**

MUSEO DELLE SCIENZE

MISSIONE	DENOMINAZIONE	Residui passivi al 1/1/2025 (RS)		Pagamenti in c/residui (PR)		Riaccertamento residui (R)		Residui passivi da esercizi precedenti (EP=RS-PR+R)	
		Previsioni definitive di competenza (CP)		Pagamenti in c/competenza (PC)		Impegni (I)		Economie di competenza (ECP=CP - I - FPV)	
		Previsioni definitive di cassa (CS)		Totale pagamenti (TP = PR+PC)		Fondo pluriennale vincolato (FPV)		Totale residui passivi da riportare (TR=EP+EC)	
	Disavanzo di amministrazione	CP	0,00						
	Disavanzo derivante da debito autorizzato e non contratto	CP							
<b>01</b>	<b>MISSIONE 01 - Servizi istituzionali e generali, di gestione</b>	RS	163.921,74	PR	150.816,72	R	-6.407,26	EP	6.697,76
		CP	707.287,90	PC	401.604,79	I	642.960,32	ECP	64.327,58
		CS	847.739,30	TP	552.421,51	FPV	0,00	TR	241.355,53
<b>05</b>	<b>MISSIONE 05 - Tutela e valorizzazione dei beni e attivita' culturali</b>	RS	4.292.257,75	PR	3.747.509,92	R	-249.738,03	EP	295.009,80
		CP	17.894.804,44	PC	8.613.989,43	I	11.853.797,62	ECP	2.364.851,40
		CS	18.371.102,41	TP	12.361.499,35	FPV	3.676.155,42	TR	3.239.808,19
<b>20</b>	<b>MISSIONE 20 - Fondi e accantonamenti</b>	RS	0,00	PR	0,00	R	0,00	EP	0,00
		CP	95.708,55	PC	0,00	I	0,00	ECP	95.708,55
		CS	0,00	TP	0,00	FPV	0,00	TR	0,00
<b>60</b>	<b>MISSIONE 60 - Anticipazioni finanziarie</b>	RS	0,00	PR	0,00	R	0,00	EP	0,00
		CP	601.000,00	PC	0,00	I	0,00	ECP	601.000,00
		CS	601.000,00	TP	0,00	FPV	0,00	TR	0,00
<b>99</b>	<b>MISSIONE 99 - Servizi per conto terzi</b>	RS	173.736,17	PR	162.499,54	R	-2,27	EP	11.234,36
		CP	3.433.614,40	PC	2.464.677,83	I	2.773.621,32	ECP	659.993,08
		CS	3.598.252,39	TP	2.627.177,37	FPV	0,00	TR	308.943,49
	<b>Totale Missioni</b>	<b>RS</b>	<b>4.629.915,66</b>	<b>PR</b>	<b>4.060.826,18</b>	<b>R</b>	<b>-256.147,56</b>	<b>EP</b>	<b>312.941,92</b>
		<b>CP</b>	<b>22.732.415,29</b>	<b>PC</b>	<b>11.480.272,05</b>	<b>I</b>	<b>15.270.379,26</b>	<b>ECP</b>	<b>3.785.880,61</b>
		<b>CS</b>	<b>23.418.094,10</b>	<b>TP</b>	<b>15.541.098,23</b>	<b>FPV</b>	<b>3.676.155,42</b>	<b>TR</b>	<b>4.103.049,13</b>

**CONTO DEL BILANCIO**  
**RIEPILOGO GENERALE DELLE SPESE PER MISSIONE**  
 ESERCIZIO FINANZIARIO 2025

MUSEO DELLE SCIENZE

MISSIONE	DENOMINAZIONE	Residui passivi al 1/1/2025 (RS)		Pagamenti in c/residui (PR)		Riaccertamento residui (R)		Residui passivi da esercizi precedenti (EP=RS-PR+R)	
		Previsioni definitive di competenza (CP)		Pagamenti in c/competenza (PC)		Impegni (I)		Economie di competenza (ECP=CP - I - FPV)	
		Previsioni definitive di cassa (CS)		Totale pagamenti (TP = PR+PC)		Fondo pluriennale vincolato (FPV)		Totale residui passivi da riportare (TR=EP+EC)	
<b>Totale Generale delle Spese</b>		<b>RS</b>	4.629.915,66	<b>PR</b>	4.060.826,18	<b>R</b>	-256.147,56	<b>EP</b>	312.941,92
		<b>CP</b>	22.732.415,29	<b>PC</b>	11.480.272,05	<b>I</b>	15.270.379,26	<b>ECP</b>	3.785.880,61
		<b>CS</b>	23.418.094,10	<b>TP</b>	15.541.098,23	<b>FPV</b>	3.676.155,42	<b>TR</b>	4.103.049,13



**CONTO DEL BILANCIO**  
**RIEPILOGO GENERALE DELLE SPESE**

**CONTO DEL BILANCIO**  
**RIEPILOGO GENERALE DELLE SPESE**  
**ESERCIZIO FINANZIARIO 2025**

MUSEO DELLE SCIENZE

TITOLO	DENOMINAZIONE	Residui passivi al 1/1/2025 (RS)		Pagamenti in c/residui (PR)		Riaccertamento residui (R)		Residui passivi da esercizi precedenti (EP=RS-PR+R)	
		Previsioni definitive di competenza (CP)		Pagamenti in c/competenza (PC)		Impegni (I)		Economie di competenza (ECP=CP - I - FPV)	
		Previsioni definitive di cassa (CS)		Totale pagamenti (TP = PR+PC)		Fondo pluriennale vincolato (FPV)		Totale residui passivi da riportare (TR=EP+EC)	
	Disavanzo di amministrazione	CP	0,00						
	Disavanzo derivante da debito autorizzato e non contratto	CP							
<b>1</b>	<b>TITOLO 1 - Spese correnti</b>	RS	3.788.485,07	PR	3.251.759,18	R	-235.018,33	EP	301.707,56
		CP	13.670.631,99	PC	8.073.542,46	I	11.175.211,09	ECP	2.495.420,90
		CS	17.224.495,99	TP	11.325.301,64	FPV	0,00	TR	3.403.376,19
<b>2</b>	<b>TITOLO 2 - Spese in conto capitale</b>	RS	667.694,42	PR	646.567,46	R	-21.126,96	EP	0,00
		CP	5.028.168,90	PC	942.051,76	I	1.321.546,85	ECP	30.466,63
		CS	1.995.345,72	TP	1.588.619,22	FPV	3.676.155,42	TR	379.495,09
<b>5</b>	<b>TITOLO 5 - Chiusura anticipazioni da istituto tesoriere/cassiere</b>	RS	0,00	PR	0,00	R	0,00	EP	0,00
		CP	600.000,00	PC	0,00	I	0,00	ECP	600.000,00
		CS	600.000,00	TP	0,00	FPV	0,00	TR	0,00
<b>7</b>	<b>TITOLO 7 - Spese per conto terzi e partite di giro</b>	RS	173.736,17	PR	162.499,54	R	-2,27	EP	11.234,36
		CP	3.433.614,40	PC	2.464.677,83	I	2.773.621,32	ECP	659.993,08
		CS	3.598.252,39	TP	2.627.177,37	FPV	0,00	TR	320.177,85
	<b>Totale spese</b>	RS	4.629.915,66	PR	4.060.826,18	R	-256.147,56	EP	312.941,92
		CP	22.732.415,29	PC	11.480.272,05	I	15.270.379,26	ECP	3.785.880,61
		CS	23.418.094,10	TP	15.541.098,23	FPV	3.676.155,42	TR	4.103.049,13
	<b>Totale Generale delle Spese</b>	RS	4.629.915,66	PR	4.060.826,18	R	-256.147,56	EP	312.941,92
		CP	22.732.415,29	PC	11.480.272,05	I	15.270.379,26	ECP	3.785.880,61
		CS	23.418.094,10	TP	15.541.098,23	FPV	3.676.155,42	TR	4.103.049,13

## **RIEPILOGHI**



## **QUADRO GENERALE RIASSUNTIVO**

QUADRO GENERALE RIASSUNTIVO

ESERCIZIO FINANZIARIO 2025

14/04/2026

MUSEO DELLE SCIENZE

ENTRATE	ACCERTAMENTI	INCASSI	SPESE	IMPEGNI	PAGAMENTI
Fondo di cassa all'inizio dell'esercizio		4.223.940,12			
<b>Utilizzo avanzo di amministrazione</b>	1.948.138,17	0,00	<b>Disavanzo di amministrazione</b>	0,00	
- di cui Utilizzo Fondo anticipazioni di liquidità	0,00				
<b>Fondo pluriennale vincolato di parte corrente</b>	0,00		<b>Disavanzo derivante da debito autorizzato e non contratto ripianato con accensione di prestiti</b>	0,00	
<b>Fondo pluriennale vincolato in c/capitale</b>	2.504.562,72	0,00	Titolo 1 - Spese correnti	11.175.211,09	11.325.301,64
- di cui Fondo pluriennale vincolato in c/capitale finanziato da debito	0,00				
<b>Fondo pluriennale vincolato per incremento di attività finanziarie</b>	0,00				
Titolo 1 - Entrate correnti di natura tributaria, contributiva e perequativa	0,00	0,00			
Titolo 2 - Trasferimenti correnti	7.881.697,12	7.909.286,64	<b>Fondo pluriennale vincolato di parte corrente</b>	0,00	
Titolo 3 - Entrate extratributarie	4.124.796,42	4.071.614,14	Titolo 2 - Spese in conto capitale	1.321.546,85	1.588.619,22
Titolo 4 - Entrate in conto capitale	901.500,00	1.304.500,00			
Titolo 5 - Entrate da riduzione di attività finanziarie	0,00	0,00	<b>Fondo pluriennale vincolato in c/capitale</b>	3.676.155,42	
			- di cui Fondo pluriennale vincolato in c/capitale finanziato da debito	0,00	
			Titolo 3 - Spese per incremento di attività finanziarie	0,00	0,00
			<b>Fondo pluriennale vincolato per attività finanziarie</b>	0,00	
<b>Totale entrate finali.....</b>	12.907.993,54	13.285.400,78	<b>Totale spese finali.....</b>	16.172.913,36	12.913.920,86
Titolo 6 - Accensione di prestiti	0,00	0,00	Titolo 4 - Rimborso di prestiti	0,00	0,00
			Fondo anticipazioni di liquidità (6)	0,00	
Titolo 7 - Anticipazioni da istituto tesoriere/cassiere	0,00	0,00	Titolo 5 - Chiusura Anticipazioni da istituto tesoriere/cassiere	0,00	0,00
Titolo 9 - Entrate per conto di terzi e partite di giro	2.773.621,32	2.721.934,42	Titolo 7 - Spese per conto terzi e partite di giro	2.773.621,32	2.627.177,37
<b>Totale entrate dell'esercizio</b>	15.681.614,86	16.007.335,20	<b>Totale spese dell'esercizio</b>	18.946.534,68	15.541.098,23
<b>TOTALE COMPLESSIVO ENTRATE</b>	20.134.315,75	20.231.275,32	<b>TOTALE COMPLESSIVO SPESE</b>	18.946.534,68	15.541.098,23
<b>DISAVANZO DI COMPETENZA</b>	0,00		<b>AVANZO DI COMPETENZA/FONDO DI CASSA</b>	1.187.781,07	4.690.177,09
- di cui Disavanzo di competenza da debito autorizzato e non contratto (7) <b>(DANC)</b>	0,00				
<b>TOTALE A PAREGGIO</b>	20.134.315,75	20.231.275,32	<b>TOTALE A PAREGGIO</b>	20.134.315,75	20.231.275,32

ESERCIZIO FINANZIARIO 2025

14/04/2026

MUSEO DELLE SCIENZE

<p>(1) Per "Utilizzo avanzo" si intende l'avanzo applicato al bilancio: indicare l'importo dello stanziamento definitivo di bilancio.</p> <p>(2) Indicare l'importo iscritto in entrata del conto del bilancio alla corrispondente voce riguardante il fondo pluriennale vincolato.</p> <p>(3) Corrisponde alla prima voce del conto del bilancio spese. Non comprende il disavanzo da debito non contratto delle Regioni e delle Province autonome.</p> <p>(4) Inserire solo l'importo del disavanzo da debito autorizzato e non contratto ripianato nel corso dell'esercizio attraverso l'accensione dei prestiti.</p> <p>(5) Indicare la somma degli stanziamenti riguardanti il corrispondente fondo pluriennale vincolato di spesa iscritti nel conto del bilancio (FPV corrente, FPV c/capitale o FPV per partite finanziarie).</p> <p>(6) Indicare l'importo dello stanziamento definitivo di bilancio. Gli enti locali iscrivono il FAL in spesa solo nel caso di concessione di nuove anticipazioni di liquidità.</p> <p>(7) Solo per le regioni: i saldi di competenza negativi determina i da impegni per investimenti a fronte di "debito autorizzato e non contratto" (DANC) non rilevano ai fini dell'equilibrio di bilancio di cui all'articolo 1, comma 821 della legge n. 145 del 2018. In particolare, il saldo di competenza negativo Equilibrio complessivo da DANC non determina la formazione o il peggioramento del disavanzo di amministrazione da DANC se è compensato dal risultato positivo della gestione dei residui o dall'utilizzo "di fatto" del risultato di amministrazione libero non applicato al bilancio.</p> <p>(8) Inserire il totale della colonna c) dell'allegato a/1 "Elenco analitico delle risorse accantonate nel risultato di amministrazione" al netto dell'accantonamento al Fondo anticipazioni di liquidità, già considerato ai fini della determinazione dell'avanzo/disavanzo di competenza.</p> <p>(9) Inserire l'importo della prima colonna della riga n) dell'allegato a/2 "Elenco analitico delle risorse vincolate nel risultato di amministrazione".</p> <p>(10) Inserire il totale della colonna d) dell'allegato a/1 "Elenco analitico delle risorse accantonate nel risultato di amministrazione".</p>	<b>GESTIONE DEL BILANCIO</b>		
	a) Avanzo di competenza (+) / Disavanzo di competenza (-)		1.187.781,07
	b) Risorse accantonate stanziate nel bilancio dell'esercizio N (+)		1.346,95
	c) Risorse vincolate nel bilancio (+)		543.764,74
	<b>d) Equilibrio di bilancio (d = a - b - c)</b>		<b>642.669,38</b>
	- di cui Equilibrio di bilancio negativo determinato da debito autorizzato e non contratto (DANC) <sup>(7)</sup>		0,00
	<b>GESTIONE DEGLI ACCANTONAMENTI IN SEDE DI RENDICONTO</b>		
	d) Equilibrio di bilancio (+)/(-)		642.669,38
	e) Variazione accantonamenti effettuata in sede di rendiconto (+)/(-)		0,00
	<b>f) Equilibrio complessivo (f = d - e)</b>		<b>642.669,38</b>
- di cui Equilibrio complessivo negativo da DANC che non peggiora il disavanzo di amministrazione <sup>(7)</sup>		0,00	
- di cui Equilibrio complessivo negativo da DANC che peggiora il disavanzo di amministrazione		0,00	

**VERIFICA EQUILIBRI**

**VERIFICA EQUILIBRI**

(solo per le Regioni)

MUSEO DELLE SCIENZE

14/04/2026

<b>EQUILIBRI DI BILANCIO</b>	<b>COMPETENZA (ACCERTAMENTI E IMPEGNI IMPUTATI ALL'ESERCIZIO 2025)</b>	
Utilizzo risultato di amministrazione destinata al finanziamento delle spese correnti e al rimborso di prestiti	(+)	375.208,65
Ripiano disavanzo di amministrazione esercizio precedente <sup>(1)</sup>	(-)	0,00
Fondo pluriennale vincolato per spese correnti iscritto in entrata	(+)	0,00
Fondo pluriennale vincolato per trasferimenti in conto capitale iscritto in entrata	(+)	0,00
Entrate Titoli 1.00 - 2.00 - 3.00	(+)	12.006.493,54
Entrate in conto capitale per Contributi agli investimenti direttamente destinati al rimborso dei prestiti da amministrazioni pubbliche <sup>(2)</sup>	(+)	0,00
Entrate Titolo 4.03 - Altri trasferimenti in conto capitale	(+)	0,00
Entrate in c/capitale destinate all'estinzione anticipata di prestiti <sup>(3)</sup>	(+)	0,00
Entrate da accensione di prestiti destinate all'estinzione anticipata dei prestiti	(+)	0,00
Entrate di parte capitale destinate a spese correnti in base a specifiche disposizioni di legge o dei principi contabili	(+)	0,00
Spese correnti	(-)	11.175.211,09
- di cui spese correnti non ricorrenti finanziate con utilizzo del risultato di amministrazione		0,00
Fondo pluriennale vincolato di parte corrente (di spesa) <sup>(4)</sup>	(-)	0,00
Spese Titolo 2.04 - Altri trasferimenti in conto capitale	(-)	0,00
Fondo pluriennale vincolato di spesa - titolo 2.04 Altri trasferimenti in conto capitale <sup>(4)</sup>	(-)	0,00
Variazioni di attività finanziarie - Saldo di competenza (se negativo C/3) <sup>(5)</sup>	(-)	0,00
Rimborso prestiti	(-)	0,00
- di cui per estinzione anticipata di prestiti		0,00
Fondo anticipazioni di liquidità	(-)	0,00

## VERIFICA EQUILIBRI

(solo per le Regioni)

MUSEO DELLE SCIENZE

14/04/2026

EQUILIBRI DI BILANCIO	COMPETENZA (ACCERTAMENTI E IMPEGNI IMPUTATI ALL'ESERCIZIO 2025)	
<b>A/1) Risultato di competenza di parte corrente</b>		<b>1.206.491,10</b>
- Risorse accantonate di parte corrente stanziare nel bilancio dell'esercizio 2025 <sup>(14)</sup>	(-)	1.346,95
- Risorse vincolate di parte corrente nel bilancio <sup>(15)</sup>	(-)	543.764,74
<b>A/2) Equilibrio di bilancio di parte corrente</b>		<b>661.379,41</b>
- Variazione accantonamenti di parte corrente effettuata in sede di rendiconto (+)/(-) <sup>(16)</sup>	(-)	0,00
<b>A/3) Equilibrio complessivo di parte corrente</b>		<b>661.379,41</b>
Utilizzo risultato di amministrazione per il finanziamento di spese d'investimento	(+)	1.572.929,52
Fondo pluriennale vincolato per spese in conto capitale iscritto in entrata	(+)	2.504.562,72
Fondo pluriennale vincolato per trasferimenti in conto capitale iscritto in entrata	(-)	0,00
Fondo pluriennale vincolato per Acquisizioni di partecipazioni e conferimenti di capitale Iscritto in entrata	(+)	0,00
Entrate in conto capitale (Titolo 4)	(+)	901.500,00
Entrate Titolo 5.01.01 - Alienazioni di partecipazioni	(+)	0,00
Entrate per accensioni di prestiti (titolo 6)	(+)	0,00
Entrate in conto capitale per Contributi agli investimenti direttamente destinati al rimborso dei prestiti da amministrazioni pubbliche <sup>(2)</sup>	(-)	0,00
Entrate in c/capitale destinate all'estinzione anticipata di prestiti <sup>(3)</sup>	(-)	0,00
Entrate di parte capitale destinate a spese correnti in base a specifiche disposizioni di legge o dei principi contabili	(-)	0,00
Entrate per accensioni di prestiti destinate all'estinzione anticipata di prestiti	(-)	0,00
Entrate Titolo 4.03 - Altri trasferimenti in conto capitale	(-)	0,00
Spese in conto capitale	(-)	1.321.546,85
Fondo pluriennale vincolato in c/capitale (di spesa) <sup>(4)</sup>	(-)	3.676.155,42
Spese Titolo 3.01.01 - Acquisizioni di partecipazioni e conferimenti di capitale	(-)	0,00
Fondo pluriennale vincolato per acquisizioni di partecipazioni e conferimenti di capitale (di spesa) <sup>(4)</sup>	(-)	0,00

## VERIFICA EQUILIBRI

(solo per le Regioni)

MUSEO DELLE SCIENZE

14/04/2026

EQUILIBRI DI BILANCIO	COMPETENZA (ACCERTAMENTI E IMPEGNI IMPUTATI ALL'ESERCIZIO 2025)	
Spese Titolo 2.04 - Altri trasferimenti in conto capitale	(+)	0,00
Fondo pluriennale vincolato di spesa - titolo 2.04 - Altri trasferimenti in conto capitale <sup>(4)</sup>	(+)	0,00
Disavanzo derivante da debito autorizzato e non contratto ripianato con accensione di prestiti <sup>(9)</sup>	(-)	0,00
Variazioni di attività finanziarie - Saldo di competenza (se positivo C/3) <sup>(5)</sup>	(+)	0,00
<b>B1) Risultato di competenza in c/capitale</b>		<b>-18.710,03</b>
- Risorse accantonate in c/capitale stanziato nel bilancio dell'esercizio 2025 <sup>(14)</sup>	(-)	0,00
- Risorse vincolate in conto capitale nel bilancio <sup>(15)</sup>	(-)	0,00
<b>B/2) Equilibrio di bilancio in c/capitale</b>		<b>-18.710,03</b>
- Variazione accantonamenti in c/capitale effettuata in sede di rendiconto (+)/(-) <sup>(16)</sup>	(-)	0,00
<b>B/3) Equilibrio complessivo in c/capitale</b>		<b>-18.710,03</b>
Utilizzo risultato di amministrazione per l'incremento di attività finanziarie <sup>(6)</sup>	(+)	0,00
Fondo pluriennale vincolato per incremento di attività finanziarie iscritto in entrata	(+)	0,00
Fondo pluriennale vincolato per Acquisizioni di partecipazioni e conferimenti di capitale Iscritto in entrata	(-)	0,00
Entrate Titolo 5.00 - Riduzioni attività finanziarie	(+)	0,00
Spese Titolo 3.00 - Incremento attività finanziarie	(-)	0,00
Fondo pluriennale vincolato per incremento di attività finanziarie (di spesa) <sup>(4)</sup>	(-)	0,00
Entrate Titolo 5.01.01 - Alienazioni di partecipazioni	(-)	0,00
Spese Titolo 3.01.01 - Acquisizioni di partecipazioni e conferimenti di capitale	(+)	0,00
Fondo pluriennale vincolato per acquisizioni di partecipazioni e conferimenti di capitale (di spesa) <sup>(4)</sup>	(+)	0,00
<b>C/1) Variazione attività finanziaria - saldo di competenza</b>		<b>0,00</b>

## VERIFICA EQUILIBRI

(solo per le Regioni)

MUSEO DELLE SCIENZE

14/04/2026

EQUILIBRI DI BILANCIO	COMPETENZA (ACCERTAMENTI E IMPEGNI IMPUTATI ALL'ESERCIZIO 2025)	
- Risorse accantonate - attività finanziarie stanziare nel bilancio dell'esercizio 2025	(-)	0,00
- Risorse vincolate - attività finanziarie nel bilancio	(-)	0,00
<b>C/2) Variazioni attività finanziaria - equilibrio di bilancio</b>		<b>0,00</b>
- Variazione accantonamenti - attività finanziarie effettuata in sede di rendiconto (+)/(-)	(-)	0,00
<b>C/3) Variazioni attività finanziaria - equilibrio complessivo</b>		<b>0,00</b>
<b>D/1) RISULTATO DI COMPETENZA (D/1 = A/1 +B/1)</b>		<b>1.187.781,07</b>
<b>D/2) EQUILIBRIO DI BILANCIO (D/2 = A/2 +B/2)</b>		<b>642.669,38</b>
<b>D/3) EQUILIBRIO COMPLESSIVO (D/3 = A/3 +B/3)</b>		<b>642.669,38</b>
di cui Disavanzo D/3 da DANC che non peggiora il disavanzo di amministrazione <sup>(10)</sup>		0,00
di cui Disavanzo D/3 da DANC che peggiora il disavanzo di amministrazione <sup>(10)</sup>		0,00

**VERIFICA EQUILIBRI**

(solo per le Regioni)

MUSEO DELLE SCIENZE

14/04/2026

<b>EQUILIBRI DI BILANCIO</b>	<b>COMPETENZA (ACCERTAMENTI E IMPEGNI IMPUTATI ALL'ESERCIZIO 2025)</b>	
<b>Saldo corrente ai fini della copertura degli investimenti pluriennali delle Regioni a statuto ordinario</b>		
<b>A/1) Risultato di competenza di parte corrente</b>		<b>0,00</b>
Utilizzo risultato di amministrazione destinato al finanziamento di spese correnti ricorrenti e al rimborso di prestiti al netto del fondo anticipazione di liquidità	(-)	0,00
Entrate non ricorrenti che non hanno dato copertura a impegni	(-)	0,00
Fondo pluriennale vincolato per spese correnti iscritto in entrata al netto delle componenti non vincolate derivanti dal riaccertamento ord.	(-)	0,00
- Risorse accantonate di parte corrente non sanitarie stanziare nel bilancio dell'esercizio <b>2025</b> <sup>(11)</sup>	(-)	0,00
- Variazione accantonamenti di parte corrente non sanitarie effettuata in sede di rendiconto (+)/(-) <sup>(12)</sup>	(-)	0,00
- Risorse vincolate di parte corrente nel bilancio non sanitarie <sup>(13)</sup>	(-)	0,00
Entrate titoli 1-2-3 destinate al finanziamento del SSN	(-)	0,00
Spese correnti finanziate da entrate destinate al SSN	(-)	0,00
	<b>(+)</b>	<b>0,00</b>
<b>Equilibrio di parte corrente ai fini della copertura degli investimenti pluriennali.</b>		<b>0,00</b>

**VERIFICA EQUILIBRI**

(solo per le Regioni)

MUSEO DELLE SCIENZE

14/04/2026

EQUILIBRI DI BILANCIO	COMPETENZA (ACCERTAMENTI E IMPEGNI IMPUTATI ALL'ESERCIZIO 2025)	
<b>Saldo corrente ai fini della copertura degli investimenti pluriennali delle Autonomie speciali</b>		
<b>A/1) Risultato di competenza di parte corrente</b>		<b>1.206.491,10</b>
Utilizzo risultato di amministrazione destinato al finanziamento di spese correnti ricorrenti e al rimborso di prestiti al netto del fondo anticipazione di liquidità	(-)	375.208,65
Entrate non ricorrenti che non hanno dato copertura a impegni	(-)	0,00
- Risorse accantonate di parte corrente non sanitarie stanziare nel bilancio dell'esercizio <b>2025</b> <sup>(11)</sup>	(-)	1.346,95
- Variazione accantonamenti di parte corrente non sanitarie effettuata in sede di rendiconto (+)/(-) <sup>(12)</sup>	(-)	0,00
- Risorse vincolate di parte corrente nel bilancio <sup>(13)</sup>	(-)	543.764,74
<b>Equilibrio di parte corrente ai fini della copertura degli investimenti pluriennali.</b>		<b>286.170,76</b>

## VERIFICA EQUILIBRI

(solo per le Regioni)

MUSEO DELLE SCIENZE

14/04/2026

## EQUILIBRI DI BILANCIO

COMPETENZA (ACCERTAMENTI E  
IMPEGNI IMPUTATI ALL'ESERCIZIO 2025)

- (1) Corrisponde alla prima voce del conto del bilancio spese. Escluso il disavanzo derivante dal debito autorizzato e non contratto.
- (2) Corrispondono alle entrate in conto capitale relative ai soli contributi agli investimenti destinati al rimborso prestiti corrispondenti alla voce del piano dei conti finanziario con codifica E.4.02.06.00.000.
- (3) Il corrispettivo della cessione di beni immobili può essere destinato all'estinzione anticipata di prestiti - principio applicato della contabilità finanziaria 3.13.
- (4) Indicare l'importo dello stanziamento definitivo**
- (5) Indicare l'importo della lettera C/1 nell'equilibrio di parte corrente quando la lettera C/3 è negativa; indicare l'importo della lettera C/1 nell'equilibrio in conto capitale quando la lettera C/3 è positiva. Nell'equilibrio di parte corrente l'importo della lettera C/1 deve essere indicato con il segno positivo quando C/1 è negativo, e con il segno negativo quando C/1 è positivo; invece, nell'equilibrio in conto capitale l'importo della lettera C/1 deve essere indicato con il segno positivo quando C/1 è positivo, e con il segno negativo quando C/1 è negativo
- (6) Nel rispetto delle priorità previste dall'ordinamento
- (9) Corrisponde alla seconda voce del quadro generale riassuntivo
- (10) Valorizzare solo se D/3 è negativo. I saldi di competenza negativi determinati da impegni per investimenti a fronte di "debito autorizzato e non contratto" (DANC) non rilevano ai fini dell'equilibrio di bilancio di cui all'articolo 1, comma 821 della legge n. 145 del 2018. In particolare, il saldo di competenza negativo Equilibrio complessivo da DANC non determina la formazione o il peggioramento del disavanzo di amministrazione da DANC se è compensato dal risultato positivo della gestione dei residui o dall'utilizzo "di fatto" del risultato di amministrazione libero non applicato al bilancio.
- (11) Inserire la quota corrente del totale della colonna c) dell'allegato a/1 "Elenco analitico delle risorse accantonate nel risultato di amministrazione". Le regioni a statuto ordinario considerano solo le entrate non sanitarie
- (12) Inserire la quota corrente del totale della colonna d) dell'allegato a/1 "Elenco analitico delle risorse accantonate nel risultato di amministrazione".
- (13) Inserire l'importo della quota corrente della prima colonna della riga n) dell'allegato a/2 "Elenco analitico delle risorse vincolate nel risultato di amministrazione" al netto delle quote correnti vincolate al 31/12 finanziate dal risultato di amministrazione iniziale. Le regioni a statuto ordinario considerano solo le entrate non sanitarie.
- (14) Le quote accantonate in bilancio riguardanti le partite finanziarie devono essere aggiunte nell'equilibrio di parte corrente se l'equilibrio complessivo C/3 delle partite finanziarie è negativo, altrimenti sono aggiunte nelle corrispondenti voci dell'equilibrio in conto capitale.
- (15) Le quote vincolate riguardanti le partite finanziarie devono essere aggiunte nell'equilibrio di parte corrente se l'equilibrio complessivo C/3 delle partite finanziarie è negativo, altrimenti sono aggiunte nelle corrispondenti voci dell'equilibrio in conto capitale.
- (16) Le quote accantonate in sede di rendiconto riguardanti le partite finanziarie devono essere aggiunte nell'equilibrio di parte corrente se l'equilibrio complessivo C/3 delle partite finanziarie è negativo, altrimenti sono inserite nell'equilibrio in conto capitale.



## **CONTO ECONOMICO E STATO PATRIMONIALE**

# MUSEO DELLE SCIENZE

**Esercizio 2025**

CONTABILITA' D.LGS 118/2011

## **CONTO ECONOMICO - STATO PATRIMONIALE ATTIVO/PASSIVO**

Esercizio 2025

CONTABILITA' D.LGS 118/2011

MUSEO DELLE SCIENZE

17/04/2026

CONTO ECONOMICO					
CONTO ECONOMICO		2025	2024	Riferimento art.2424 CC	Riferimento DM 26/4/95
<b>A) COMPONENTI POSITIVI DELLA GESTIONE</b>					
1	Proventi da tributi	0,00	0,00		
2	Proventi da fondi perequativi	0,00	0,00		
3	Proventi da trasferimenti e contributi	8.275.163,59	7.975.391,69		
a	Proventi da trasferimenti correnti	8.275.163,59	7.975.391,69		A5c
b	Quota annuale di contributi agli investimenti	0,00	0,00		E20c
c	Contributi agli investimenti	0,00	0,00		
4	Ricavi delle vendite e prestazioni e proventi da servizi pubblici	3.652.740,08	3.840.338,22	A1	A1a
a	Proventi derivanti dalla gestione dei beni	223.360,04	214.733,76		
b	Ricavi della vendita di beni	544.313,45	613.284,88		
c	Ricavi e proventi dalla prestazione di servizi	2.885.066,59	3.012.319,58		
5	Variazioni nelle rimanenze di prodotti in corso di lavorazione, etc. (+/-)	0,00	0,00	A2	A2
6	Variazione dei lavori in corso su ordinazione	0,00	0,00	A3	A3
7	Incrementi di immobilizzazioni per lavori interni	0,00	0,00	A4	A4
8	Altri ricavi e proventi diversi	261.453,33	146.645,94	A5	A5 a e b
<b>TOTALE COMPONENTI POSITIVI DELLA GESTIONE (A)</b>		<b>12.189.357,00</b>	<b>11.962.375,85</b>		
<b>B) COMPONENTI NEGATIVI DELLA GESTIONE</b>					
9	Acquisto di materie prime e/o beni di consumo	565.354,11	674.142,34	B6	B6
10	Prestazioni di servizi	9.078.567,89	7.923.918,92	B7	B7
11	Utilizzo beni di terzi	61.549,35	50.127,99	B8	B8
12	Trasferimenti e contributi	59.859,71	138.573,05		
a	Trasferimenti correnti	59.859,71	138.573,05		
b	Contributi agli investimenti ad Amministrazioni pubb.	0,00	0,00		
c	Contributi agli investimenti ad altri soggetti	0,00	0,00		
13	Personale	107.391,08	1.510.041,17	B9	B9
14	Ammortamenti e svalutazioni	1.414.080,56	1.361.676,56	B10	B10
a	Ammortamenti di immobilizzazioni Immateriali	566.110,61	482.852,03	B10a	B10a
b	Ammortamenti di immobilizzazioni materiali	847.969,95	878.824,53	B10b	B10b
c	Altre svalutazioni delle immobilizzazioni	0,00	0,00	B10c	B10c

Esercizio 2025

CONTABILITA' D.LGS 118/2011

MUSEO DELLE SCIENZE

17/04/2026

CONTO ECONOMICO					
CONTO ECONOMICO		2025	2024	Riferimento art.2424 CC	Riferimento DM 26/4/95
d	Svalutazione dei crediti	0,00	0,00	B10d	B10d
15	Variazioni nelle rimanenze di materie prime e/o beni di consumo (+/-)	0,00	0,00	B11	B11
16	Accantonamenti per rischi	0,00	0,00	B12	B12
17	Altri accantonamenti	0,00	0,00	B13	B13
18	Oneri diversi di gestione	1.052.810,33	148.404,79	B14	B14
<b>TOTALE COMPONENTI NEGATIVI DELLA GESTIONE (B)</b>		<b>12.339.613,03</b>	<b>11.806.884,82</b>		
<b>DIFFERENZA FRA COMP. POSITIVI E NEGATIVI DELLA GESTIONE ( A-B)</b>		<b>-150.256,03</b>	<b>155.491,03</b>		
<b><u>C) PROVENTI ED ONERI FINANZIARI</u></b>					
<u>Proventi finanziari</u>					
19	Proventi da partecipazioni	0,00	0,00	C15	C15
a	da societa' controllate	0,00	0,00		
b	da societa' partecipate	0,00	0,00		
c	da altri soggetti	0,00	0,00		
20	Altri proventi finanziari	58.497,67	65.634,42	C16	C16
<b>Totale proventi finanziari</b>		<b>58.497,67</b>	<b>65.634,42</b>		
<u>Oneri finanziari</u>					
21	Interessi ed altri oneri finanziari	0,00	0,00	C17	C17
a	Interessi passivi	0,00	0,00		
b	Altri oneri finanziari	0,00	0,00		
<b>Totale oneri finanziari</b>		<b>0,00</b>	<b>0,00</b>		
<b>TOTALE PROVENTI ED ONERI FINANZIARI (C)</b>		<b>58.497,67</b>	<b>65.634,42</b>		
<b><u>D) RETTIFICHE DI VALORE ATTIVITA' FINANZIARIE</u></b>					
22	Rivalutazioni	0,00	0,00	D18	D18
23	Svalutazioni	0,00	0,00	D19	D19
<b>TOTALE RETTIFICHE (D)</b>		<b>0,00</b>	<b>0,00</b>		
<b><u>E) PROVENTI ED ONERI STRAORDINARI</u></b>					
24	Proventi straordinari	257.647,56	84.521,61	E20	E20
a	Proventi da permessi di costruire	0,00	0,00		

Esercizio 2025

CONTABILITA' D.LGS 118/2011

MUSEO DELLE SCIENZE

17/04/2026

CONTO ECONOMICO					
CONTO ECONOMICO		2025	2024	Riferimento art.2424 CC	Riferimento DM 26/4/95
b	Proventi da trasferimenti in conto capitale	0,00	0,00		
c	Sopravvenienze attive e insussistenze del passivo	256.147,56	84.521,61		E20b
d	Plusvalenze patrimoniali	1.500,00	0,00		E20c
e	Altri proventi straordinari	0,00	0,00		
	<b>Totale proventi straordinari</b>	<b>257.647,56</b>	<b>84.521,61</b>		
25	Oneri straordinari	4.114,39	8.781,64	E21	E21
a	Trasferimenti in conto capitale	0,00	0,00		
b	Sopravvenienze passive e insussistenze dell'attivo	4.114,39	8.781,64		E21b
c	Minusvalenze patrimoniali	0,00	0,00		E21a
d	Altri oneri straordinari	0,00	0,00		E21d
	<b>Totale oneri straordinari</b>	<b>4.114,39</b>	<b>8.781,64</b>		
	<b>TOTALE PROVENTI ED ONERI STRAORDINARI (E)</b>	<b>253.533,17</b>	<b>75.739,97</b>		
	<b>RISULTATO PRIMA DELLE IMPOSTE (A-B+C+D+E)</b>	<b>161.774,81</b>	<b>296.865,42</b>		
26	Imposte (*)	97.573,28	121.522,63	E22	E22
27	<b>RISULTATO DELL'ESERCIZIO</b>	<b>64.201,53</b>	<b>175.342,79</b>	E23	E23

Esercizio 2025

CONTABILITA' D.LGS 118/2011

MUSEO DELLE SCIENZE

17/04/2026

STATO PATRIMONIALE (ATTIVO)					
STATO PATRIMONIALE (ATTIVO)		2025	2024	Riferimento art.2424 CC	Riferimento DM 26/4/95
	<b>A) CREDITI vs.LO STATO ED ALTRE AMMINISTRAZIONI PUBBLICHE PER LA PARTECIPAZIONE AL FONDO DI DOTAZIONE</b>	0,00	0,00	A	A
	<b>TOTALE CREDITI vs PARTECIPANTI (A)</b>	0,00	0,00		
	<b>B) IMMOBILIZZAZIONI</b>				
	<u>Immobilizzazioni immateriali</u>			BI	BI
I	1 Costi di impianto e di ampliamento	0,00	0,00	BI1	BI1
	2 Costi di ricerca sviluppo e pubblicita'	0,00	0,00	BI2	BI2
	3 Diritti di brevetto ed utilizzazione opere dell'ingegno	498.719,75	401.738,07	BI3	BI3
	4 Concessioni, licenze, marchi e diritti simile	0,00	0,00	BI4	BI4
	5 Avviamento	0,00	0,00	BI5	BI5
	6 Immobilizzazioni in corso ed acconti	0,00	0,00	BI6	BI6
	9 Altre	1.382.691,69	1.531.738,12	BI7	BI7
	<b>Totale immobilizzazioni immateriali</b>	<b>1.881.411,44</b>	<b>1.933.476,19</b>		
	<u>Immobilizzazioni materiali (3)</u>				
II	1 Beni demaniali	0,00	0,00		
	1.1 Terreni	0,00	0,00		
	1.2 Fabbricati	0,00	0,00		
	1.3 Infrastrutture	0,00	0,00		
	1.9 Altri beni demaniali	0,00	0,00		
III	2 Altre immobilizzazioni materiali (3)	5.726.665,35	5.816.192,94		
	2.1 Terreni	0,00	0,00	BI11	BI11
	a di cui in leasing finanziario	0,00	0,00		
	2.2 Fabbricati	182.445,92	182.795,92		
	a di cui in leasing finanziario	0,00	0,00		
	2.3 Impianti e macchinari	96.173,08	54.159,41	BI12	BI12
	a di cui in leasing finanziario	0,00	0,00		
	2.4 Attrezzature industriali e commerciali	261.657,02	329.455,12	BI13	BI13
	2.5 Mezzi di trasporto	54.100,45	65.594,45		
	2.6 Macchine per ufficio e hardware	583.361,26	638.325,47		

STATO PATRIMONIALE (ATTIVO)					
STATO PATRIMONIALE (ATTIVO)		2025	2024	Riferimento art.2424 CC	Riferimento DM 26/4/95
2.7	Mobili e arredi	1.892.585,64	1.993.439,59		
2.8	Infrastrutture	0,00	0,00		
2.99	Altri beni materiali	2.656.341,98	2.552.422,98		
3	Immobilizzazioni in corso ed acconti	49.058,63	0,00	BII5	BII5
	<b>Totale immobilizzazioni materiali</b>	<b>5.775.723,98</b>	<b>5.816.192,94</b>		
IV	<u>Immobilizzazioni Finanziarie (1)</u>				
1	Partecipazioni in	1.000,00	1.000,00	BIII1	BIII1
a	imprese controllate	0,00	0,00	BIII1a	BIII1a
b	imprese partecipate	0,00	0,00	BIII1b	BIII1b
c	altri soggetti	1.000,00	1.000,00		
2	Crediti verso	0,00	0,00	BIII2	BIII2
a	altre amministrazioni pubbliche	0,00	0,00		
b	imprese controllate	0,00	0,00	BIII2a	BIII2a
c	imprese partecipate	0,00	0,00	BIII2b	BIII2b
d	altri soggetti	0,00	0,00	BIII2c BIII2d	BIII2d
3	Altri titoli	0,00	0,00	BIII3	
	<b>Totale immobilizzazioni finanziarie</b>	<b>1.000,00</b>	<b>1.000,00</b>		
	<b>TOTALE IMMOBILIZZAZIONI (B)</b>	<b>7.658.135,42</b>	<b>7.750.669,13</b>		
	<b>C) ATTIVO CIRCOLANTE</b>				
I	<u>Rimanenze</u>	0,00	0,00	CI	CI
	<b>Totale rimanenze</b>	<b>0,00</b>	<b>0,00</b>		
II	<u>Crediti (2)</u>				
1	Crediti di natura tributaria	0,00	0,00		
a	Crediti da tr buti destinati al finanziamento della sanita'	0,00	0,00		
b	Altri crediti da tributi	0,00	0,00		
c	Crediti da Fondi perequativi	0,00	0,00		
2	Crediti per trasferimenti e contributi	3.841.083,97	4.298.540,41		
a	verso amministrazioni pubbliche	3.800.978,50	4.150.830,41		
b	imprese controllate	0,00	0,00	CI12	CI12

Esercizio 2025

CONTABILITA' D.LGS 118/2011

MUSEO DELLE SCIENZE

17/04/2026

STATO PATRIMONIALE (ATTIVO)					
STATO PATRIMONIALE (ATTIVO)		2025	2024	Riferimento art.2424 CC	Riferimento DM 26/4/95
c	imprese partecipate	0,00	0,00	CII3	CII3
d	verso altri soggetti	40.105,47	147.710,00		
3	Verso clienti ed utenti	380.584,38	360.939,16	CII1	CII1
4	Altri Crediti	389.623,94	264.766,45	CII5	CII5
a	verso l'erario	17.631,73	7.037,00		
b	per attivita' svolta per c/terzi	0,00	0,00		
c	altri	371.992,21	257.729,45		
	<b>Totale crediti</b>	<b>4.611.292,29</b>	<b>4.924.246,02</b>		
III	<u>Attivita' finanziarie che non costituiscono immobilizzi</u>				
1	Partecipazioni	0,00	0,00	CIII1,2,3,4,5	CIII1,2,3
2	Altri titoli	0,00	0,00	CIII6	CIII5
	<b>Totale attivita' finanziarie che non costituiscono immobilizzi</b>	<b>0,00</b>	<b>0,00</b>		
IV	<u>Disponibilita' liquide</u>				
1	Conto di tesoreria	4.690.177,09	4.223.940,12		
a	Istituto tesoriere	4.690.177,09	4.223.940,12		CIV1a
b	presso Banca d'Italia	0,00	0,00		
2	Altri depositi bancari e postali	0,00	0,00	CIV1	CIV1b e CIV1c
3	Denaro e valori in cassa	0,00	16.881,00	CIV2 e CIV3	CIV2 e CIV3
4	Altri conti presso la tesoreria statale intestati all'ente	0,00	0,00		
	<b>Totale disponibilita' liquide</b>	<b>4.690.177,09</b>	<b>4.240.821,12</b>		
	<b>TOTALE ATTIVO CIRCOLANTE (C)</b>	<b>9.301.469,38</b>	<b>9.165.067,14</b>		
	<b>D) RATEI E RISCONTI</b>				
1	Ratei attivi	0,00	0,00	D	D
2	Risconti attivi	0,00	0,00	D	D
	<b>TOTALE RATEI E RISCONTI (D)</b>	<b>0,00</b>	<b>0,00</b>		
	<b>TOTALE DELL'ATTIVO (A+B+C+D)</b>	<b>16.959.604,80</b>	<b>16.915.736,27</b>		

Esercizio 2025

CONTABILITA' D.LGS 118/2011

MUSEO DELLE SCIENZE

17/04/2026

STATO PATRIMONIALE (PASSIVO)					
STATO PATRIMONIALE (PASSIVO)		2025	2024	Riferimento art.2424 CC	Riferimento DM 26/4/95
	<b>A) PATRIMONIO NETTO</b>				
I	Fondo di dotazione	3.830.110,57	3.830.110,57	AI	AI
II	Riserve	0,00	0,00		
b	da capitale	0,00	0,00	AII, AIII	AII, AIII
c	da permessi di costruire	0,00	0,00		
d	riserve indisponibili per beni demaniali e patrimoniali indisponibili e per i beni culturali	0,00	0,00		
e	altre riserve indisponibili	0,00	0,00		
f	altre riserve disponibili	0,00	0,00		
III	Risultato economico dell'esercizio	64.201,53	175.342,79	AIX	AIX
IV	Risultati economici di esercizi precedenti	2.494.184,20	2.318.841,41	AVII	
V	Riserve negative per beni indisponibili	0,00	0,00		
	<b>TOTALE PATRIMONIO NETTO (A)</b>	<b>6.388.496,30</b>	<b>6.324.294,77</b>		
	<b>B) FONDI PER RISCHI ED ONERI</b>				
1	Per trattamento di quiescenza	0,00	0,00	B1	B1
2	Per imposte	0,00	0,00	B2	B2
3	Altri	0,00	0,00	B3	B3
	<b>TOTALE FONDI RISCHI ED ONERI (B)</b>	<b>0,00</b>	<b>0,00</b>		
	<b>C) TRATTAMENTO DI FINE RAPPORTO</b>	<b>0,00</b>	<b>0,00</b>	<b>C</b>	<b>C</b>
	<b>TOTALE T.F.R. (C)</b>	<b>0,00</b>	<b>0,00</b>		
	<b>D) DEBITI (1)</b>				
1	Debiti da finanziamento	0,00	0,00		
a	prestiti obbligazionari	0,00	0,00	D1e D2	D1
b	v/ altre amministrazioni pubbliche	0,00	0,00		
c	verso banche e tesoriere	0,00	0,00	D4	D3 e D4
d	verso altri finanziatori	0,00	0,00	D5	
2	Debiti verso fornitori	2.559.450,05	3.104.778,81	D7	D6
3	Acconti	0,00	0,00	D6	D5
4	Debiti per trasferimenti e contributi	221.594,51	33.355,19		
a	enti finanziati dal servizio sanitario nazionale	0,00	0,00		

Esercizio 2025

CONTABILITA' D.LGS 118/2011

MUSEO DELLE SCIENZE

17/04/2026

STATO PATRIMONIALE (PASSIVO)					
STATO PATRIMONIALE (PASSIVO)		2025	2024	Riferimento art.2424 CC	Riferimento DM 26/4/95
b	altre amministrazioni pubbliche	59.888,91	33.355,19		
c	imprese controllate	0,00	0,00	D9	D8
d	imprese partecipate	0,00	0,00	D10	D9
e	altri soggetti	161.705,60	0,00		
5	Altri debiti	1.322.004,57	1.491.781,66	D12,D13,D14	D11,D12,D13
a	tributari	165.652,70	212.847,25		
b	verso istituti di previdenza e sicurezza sociale	4.520,82	7.004,43		
c	per attivita' svolta per c/terzi (2)	0,00	0,00		
d	altri	1.151.831,05	1.271.929,98		
	<b>TOTALE DEBITI ( D)</b>	<b>4.103.049,13</b>	<b>4.629.915,66</b>		
	<b><u>E) RATEI E RISCONTI E CONTRIBUTI AGLI INVESTIMENTI</u></b>				
I	Ratei passivi	0,00	0,00	E	E
II	Risconti passivi	6.468.059,37	5.961.525,84	E	E
1	Contributi agli investimenti	0,00	0,00		
a	da altre amministrazioni pubbliche	0,00	0,00		
b	da altri soggetti	0,00	0,00		
2	Concessioni pluriennali	0,00	0,00		
3	Altri risconti passivi	6.468.059,37	5.961.525,84		
	<b>TOTALE RATEI E RISCONTI (E)</b>	<b>6.468.059,37</b>	<b>5.961.525,84</b>		
	<b>TOTALE DEL PASSIVO (A+B+C+D+E)</b>	<b>16.959.604,80</b>	<b>16.915.736,27</b>		
	<b>CONTI D'ORDINE</b>				
	1) Impegni su esercizi futuri	0,00	0,00		
	2) beni di terzi in uso	0,00	0,00		
	3) beni dati in uso a terzi	0,00	0,00		
	4) garanzie prestate a amministrazioni pubbliche	0,00	0,00		
	5) garanzie prestate a imprese controllate	0,00	0,00		
	6) garanzie prestate a imprese partecipate	0,00	0,00		
	7) garanzie prestate a altre imprese	0,00	0,00		
	<b>TOTALE CONTI D'ORDINE</b>	<b>0,00</b>	<b>0,00</b>		



**A L L E G A T I**



**Allegato a) Risultato di amministrazione**

**PROSPETTO DIMOSTRATIVO DEL RISULTATO DI AMMINISTRAZIONE**

PROSPETTO DIMOSTRATIVO DEL RISULTATO DI AMMINISTRAZIONE

ESERCIZIO FINANZIARIO 2025

MUSEO DELLE SCIENZE

14/04/2026

	GESTIONE		
	RESIDUI	COMPETENZA	TOTALE
Fondo cassa al 1° gennaio			4.223.940,12
RISCOSSIONI (+)	3.877.822,04	12.129.513,16	16.007.335,20
PAGAMENTI (-)	4.060.826,18	11.480.272,05	15.541.098,23
SALDO DI CASSA AL 31 DICEMBRE (=)			4.690.177,09
PAGAMENTI per azioni esecutive non regolarizzate al 31 dicembre (-)			0,00
FONDO DI CASSA AL 31 DICEMBRE (=)			4.690.177,09
RESIDUI ATTIVI (+)	1.443.319,41	3.552.101,70	4.995.421,11
- di cui residui attivi incassati alla data del 31/12 in conti postali e bancari in attesa del riversamento nel conto di tesoreria principale			0,00
- di cui derivanti da accertamenti di tributi effettuati sulla base della stima del dipartimento delle finanze			0,00
RESIDUI PASSIVI (-)	312.941,92	3.790.107,21	4.103.049,13
FONDO PLURIENNALE VINCOLATO PER SPESE CORRENTI <sup>(1)</sup> (-)			0,00
FONDO PLURIENNALE VINCOLATO PER SPESE IN CONTO CAPITALE <sup>(1)</sup> (-)			3.676.155,42
FONDO PLURIENNALE VINCOLATO PER INCREMENTO DI ATTIVITA FINANZIARIE <sup>(1)</sup> (-)			0,00
<b>RISULTATO DI AMMINISTRAZIONE AL 31 DICEMBRE 2025 (A)</b> <sup>(2)</sup> (=)			<b>1.906.393,65</b>

ESERCIZIO FINANZIARIO 2025

MUSEO DELLE SCIENZE

14/04/2026

**Composizione del risultato di amministrazione al 31 dicembre 2025:**

**Parte accantonata** <sup>(3)</sup>

FONDO ANTICIPAZIONI LIQUIDITA	0,00
FONDO PERDITE SOCIETA PARTECIPATE	0,00
FONDO CONTEZIOSO	0,00
FONDO CREDITI DI DUBBIA ESIGIBILITA	466.579,41
ACCANTONAMENTO RESIDUI PERENTI (solo per le regioni)	0,00
FONDO GARANZIA DEBITI COMMERCIALI	0,00
ALTRI ACCANTONAMENTI	0,00

**Totale parte accantonata (B)** 466.579,41

**Parte vincolata**

VINCOLI DERIVANTI DALLA LEGGE	0,00
VINCOLI DERIVANTI DA TRASFERIMENTI	543.764,74
VINCOLI DERIVANTI DA FINANZIAMENTI	0,00
VINCOLI FORMALMENTE ATTRIBUITI DALL'ENTE	0,00
ALTRI VINCOLI	0,00

**Totale parte vincolata (C)** 543.764,74

**Parte destinata agli investimenti**

**Totale destinata agli investimenti (D)** 0,00

**Totale parte disponibile (E=A-B-C-D)** 896.049,50

F) di cui Disavanzo da debito autorizzato e non contratto <sup>(6)</sup>  

**Se E è negativo, tale importo è iscritto tra le spese del bilancio di previsione come disavanzo da ripianare** <sup>(6)</sup>

(1) Indicare l'importo del fondo pluriennale vincolato risultante dal conto del bilancio (in spesa).

(2) Se negativo, le regioni indicano in nota la quota del disavanzo corrispondente al debito autorizzato e non contratto, distintamente da quella derivante dalla gestione ordinaria.

(3) Non comprende il fondo pluriennale vincolato.

(4) Indicare l'importo del Fondo crediti di dubbia esigibilità risultante dall'allegato 8 c).

(5) Solo per le regioni Indicare l'importo dell'accantonamento per residui perenti al 31 dicembre □.

(6) Solo per le Regioni e le Province autonome. In caso di risultato negativo, le regioni iscrivono nel passivo del bilancio distintamente il disavanzo di amministrazione da ripianare (lettera E al netto della lettera F) e il disavanzo derivante da debito autorizzato e non contratto (lettera F).

**Allegato a/1) Risultato di amministrazione - quote accantonate**

**ELENCO ANALITICO DELLE RISORSE ACCANTONATE NEL RISULTATO DI  
AMMINISTRAZIONE**

**ELENCO ANALITICO DELLE RISORSE ACCANTONATE NEL RISULTATO DI AMMINISTRAZIONE (\*)**

Capitolo di spesa	descrizione	Risorse accantonate al 1/1/ N <sup>5</sup>	Risorse accantonate applicate al bilancio dell'esercizio N (con segno - <sup>1</sup> )	Risorse accantonate stanziare nella spesa del bilancio dell'esercizio N	Variazione accantonamenti effettuata in sede di rendiconto (con segno +/- <sup>2</sup> )	Risorse accantonate nel risultato di amministrazione al 31/12/ N
		(a)	(b)	(c)	(d)	(e)=(a)+(b)+(c)+(d)
	Fondo anticipazioni liquidità					-
						-
	<b>Totale Fondo anticipazioni liquidità</b>	-	-	-	-	-
	Fondo perdite società partecipate					-
						-
	<b>Totale Fondo perdite società partecipate</b>	-	-	-	-	-
	Fondo contenzioso					-
						-
	<b>Totale Fondo contenzioso</b>	-	-	-	-	-
	Fondo crediti di dubbia esigibilità <sup>(3)</sup>					
	Fondo crediti di dubbia esigibilità di parte corrente	465.232,46		1.346,95		466.579,41
	<b>Totale Fondo crediti di dubbia esigibilità</b>	465.232,46	-	1.346,95	-	466.579,41
	Fondo di garanzia debiti commerciali					-
						-
	<b>Totale Fondo di garanzia debiti commerciali</b>	-	-	-	-	-
	Fondo obiettivi di finanza pubblica					-
						-
	<b>Totale Fondo obiettivi di finanza pubblica</b>	-	-	-	-	-
	Accantonamento residui perenti (solo per le regioni)					-
						-
	<b>Totale Accantonamento residui perenti (solo per le regioni)</b>	-	-	-	-	-

Altri accantonamenti <sup>(4)</sup>						-
Totale Altri accantonamenti		-	-	-	-	-
<b>Totale</b>		465.232,46	-	1.346,95	-	466.579,41

**(\*) Le modalità di compilazione delle singole voci del prospetto sono descritte nel paragrafo 13.7.1 del principio applicato della programmazione**

(1) Indicare, con il segno (-), l'utilizzo dei fondi accantonati attraverso l'applicazione in bilancio della corrispondente quota del risultato di amministrazione.

(2) Indicare con il segno (+) i maggiori accantonamenti nel risultato di amministrazione effettuati in sede di predisposizione del rendiconto, e con il segno (-), **le riduzioni** degli accantonamenti effettuati in sede di predisposizione del rendiconto.

(3) Con riferimento ai capitoli di bilancio riguardanti il FCDE, devono essere preliminarmente valorizzate le colonne (a) e (e) nelle quali devono essere indicate rispettivamente le quote accantonate nel risultato di amministrazione degli esercizi (N-1) e (N) determinate nel rispetto dei principi contabili. Successivamente sono valorizzati gli importi di cui alla lettera (b), che corrispondono alla quota del risultato di amministrazione applicata al bilancio N per le rispettive quote del FCDE.

Se l'importo della colonna (e) è minore della somma algebrica delle colonne (a) +(b), la differenza è iscritta con il segno (-) nella colonna (d).

Se l'importo della colonna (e) è maggiore della somma algebrica delle colonne (a)+(b), la differenza è iscritta con il segno (+) nella colonna (c) entro il limite dell'importo stanziato in bilancio per il FCDE (previsione definitiva). Se lo stanziamento di bilancio non è capiente, la differenza è iscritta nella colonna (d) con il segno (+).

(4) I fondi di riserva e i fondi speciali non confluiscono nella quota accantonata del risultato di amministrazione.

(5) In caso di revisione della composizione del risultato di amministrazione all'inizio dell'esercizio (vincolati, accantonati e destinati agli investimenti) i dati della colonna I possono non corrispondere con i dati dell'ultima colonna del prospetto a/1 del rendiconto dell'esercizio precedente.

**Allegato a/2) Risultato di amministrazione - quote vincolate**

**ELENCO ANALITICO DELLE RISORSE VINCOLATE NEL RISULTATO DI  
AMMINISTRAZIONE**



<b>Totale vincoli formalmente attribuiti dall'ente (l/4)</b>	-	-	-	-	-	-	-	-	-
<b>Altri vincoli</b>									
<b>Totale altri vincoli (l/5)</b>	-	-	-	-	-	-	-	-	-
<b>Totale risorse vincolate (l=l/1+1/2+1/3+1/4+1/5)</b>	<b>375.208,65</b>	<b>-</b>	<b>794.349,43</b>	<b>625.793,34</b>	<b>-</b>	<b>-</b>	<b>-</b>	<b>543.764,74</b>	<b>543.764,74</b>

Totale quote accantonate riguardanti le risorse vincolate da legge (m/1)		
Totale quote accantonate riguardanti le risorse vincolate da trasferimenti (m/2)		
Totale quote accantonate riguardanti le risorse vincolate da finanziamenti (m/3)		
Totale quote accantonate riguardanti le risorse vincolate dall'ente (m/4)		
Totale quote accantonate riguardanti le risorse vincolate da altro (m/5)		
<b>Totale quote accantonate riguardanti le risorse vincolate (m=m/1+m/2+m/3+m/4+m/5)</b>	<b>-</b>	<b>-</b>
Totale risorse vincolate da legge al netto di quelle che sono state oggetto di accantonamenti (n/1=l/1-m/1)	-	-
Totale risorse vincolate da trasferimenti al netto di quelle che sono state oggetto di accantonamenti (n/2=l/2-m/2)	543.764,74	543.764,74
Totale risorse vincolate da finanziamenti al netto di quelle che sono state oggetto di accantonamenti (n/3=l/3-m/3)	-	-
Totale risorse vincolate dall'Ente al netto di quelle che sono state oggetto di accantonamenti (n/4=l/4-m/4)	-	-
Totale risorse vincolate da altro al netto di quelle che sono state oggetto di accantonamenti (n/5=l/5-m/5)	-	-
<b>Totale risorse vincolate al netto di quelle che sono state oggetto di accantonamenti (n=l-m)</b>	<b>543.764,74</b>	<b>543.764,74</b>

(\*) Le modalità di compilazione delle singole voci del prospetto sono descritte nel paragrafo 13.7.2 del principio applicato della programmazione

(1) In caso di revisione della composizione del risultato di amministrazione all'inizio dell'esercizio (vincolati, accantonati e destinati agli investimenti) i dati della colonna 1 possono non corrispondere con i dati dell'ultima colonna del prospetto a/2 del rendiconto dell'esercizio precedente.

(2) Esclusa la cancellazione di residui attivi non compresi nella quota vincolata del risultato di amministrazione dell'esercizio precedente (ad es. i residui attivi vincolati che hanno finanziato impegni).

**Allegato a/3) Risultato di amministrazione - quote destinate**

**ELENCO ANALITICO DELLE RISORSE DESTINATE AGLI INVESTIMENTI NEL  
RISULTATO DI AMMINISTRAZIONE**

**ELENCO ANALITICO DELLE RISORSE DESTINATE AGLI INVESTIMENTI NEL RISULTATO DI AMMINISTRAZIONE (\*)**

Capitolo di entrata	Descriz.	Capitolo di spesa	Descriz.	Risorse destinate agli investim. al 1/1/ N <sup>1</sup>	Entrate destinate agli investimenti accertate nell'esercizio N	Impegni exerc. N finanziati da entrate destinate accertate nell'esercizio o da quote destinate del risultato di amministrazione <sup>2</sup>	Fondo plurienn. vinc. al 31/12/N finanziato da entrate destinate accertate nell'esercizio o da quote destinate del risultato di amministrazione	Cancellazione di residui attivi costituiti da risorse destinate agli investimenti <sup>3</sup> o eliminazione della destinazione su quote del risultato di amministrazione (+) e cancellazione di residui passivi finanziati da risorse destinate agli investimenti (-) (gestione dei residui)	Risorse destinate agli investim. al 31/12/ N
				(a)	(b)	(c)	(d)	(e)	(f)=(a) +(b) - (c)-(d)-(e)
180	Contributo della Provincia Autonoma di Trento per progetti espositivi e programmi d'investimento	vari	Spese di investimento		900.000,00	900.000,00			- - -
<b>Totale</b>				0	900.000,00	900.000,00	-	-	-
<b>Totale quote accantonate nel risultato di amministrazione riguardanti le risorse destinate agli investimenti (g)</b>									
<b>Totale risorse destinate nel risultato di amministrazione al netto di quelle che sono state oggetto di accantonamenti (h = Totale f - g)</b>									0

(\*) Le modalità di compilazione delle singole voci del prospetto sono descritte nel paragrafo 13.7.3 del principio applicato della programmazione

(1) In caso di revisione della composizione del risultato di amministrazione all'inizio dell'esercizio (vincolati, accantonati e destinati agli investimenti) i dati della colonna 1 possono non corrispondere con i dati dell'ultima colonna del prospetto a/3 del rendiconto dell'esercizio precedente

(2) Comprende le eventuali cancellazioni di impegni imputati all'esercizio N, finanziati dal fondo pluriennale vincolato costituito da risorse destinate agli investimenti, non reimpegnate nell'esercizio N, se la cancellazione è effettuata dopo l'approvazione del rendiconto dell'esercizio N-1

(3) Esclusa la cancellazione di residui attivi non compresi nella quota del risultato di amministrazione dell'esercizio precedente destinata agli investimenti (ad es. i residui attivi destinati agli investimenti che hanno finanziato impegni).

**Allegato b) al Rendiconto - Fondo pluriennale vincolato**

**COMPOSIZIONE PER MISSIONI E PROGRAMMI DEL FONDO PLURIENNALE  
VINCOLATO DELL'ESERCIZIO 2025 DI RIFERIMENTO DEL BILANCIO**

COMPOSIZIONE PER MISSIONI E PROGRAMMI DEL FONDO PLURIENNALE VINCOLATO DELL'ESERCIZIO N DI RIFERIMENTO DEL BILANCIO\*

MISSIONI E PROGRAMMI		Fondo pluriennale vincolato al 31 dicembre dell'esercizio N-1	Spese impegnate negli esercizi precedenti e imputate all'esercizio N e coperte dal fondo pluriennale vincolato	Riaccertamento degli impegni imputati all'esercizio N e finanziati dal FPV di cui alla lettera a) effettuato nel corso dell'esercizio N (cd. economie di impegno)	Riaccertamento degli impegni finanziati dal FPV di cui alla lettera a) effettuato nel corso dell'esercizio N su impegni imputati agli esercizi successivi a N (cd. economie di impegno)	Quota del fondo pluriennale vincolato al 31 dicembre dell'esercizio N-1 rinviata all'esercizio N+1 e successivi	Spese impegnate nell'esercizio N con imputazione all'esercizio N+1 e coperte dal fondo pluriennale vincolato	Spese impegnate nell'esercizio N con imputazione all'esercizio N+2 e coperte dal fondo pluriennale vincolato	Spese impegnate nell'esercizio N con imputazione a esercizi successivi a quelli considerati nel bilancio pluriennale e coperte dal fondo pluriennale vincolato	Fondo pluriennale vincolato al 31 dicembre dell'esercizio N
		(c)	(b)	(v)	(r)	(c) = (a) - (b) - (r)	(d)	(e)	(f)	(g) = (c) - (d) - (e) - (f)
05	<b>MISSIONE 5 - Tutela e valorizzazione dei beni e delle attività culturali</b>									
01	Valorizzazione dei beni di interesse storico.									
02	Attività culturali e interventi diversi nel settore culturale	2.504.562,72	184.085,70	477,02		2.320.000,00	1.356.155,42			3.676.155,42
03	Politica regionale unitaria per la tutela dei beni e delle attività culturali (solo per le Regioni)									
	<b>TOTALE MISSIONE 5 - Tutela e valorizzazione dei beni e delle attività culturali</b>	<b>2.504.562,72</b>	<b>184.085,70</b>	<b>477,02</b>	<b>-</b>	<b>2.320.000,00</b>	<b>1.356.155,42</b>	<b>-</b>	<b>-</b>	<b>3.676.155,42</b>

COMPOSIZIONE PER MISSIONI E PROGRAMMI DEL FONDO PLURIENNALE VINCOLATO DELL'ESERCIZIO N DI RIFERIMENTO DEL BILANCIO\*

MISSIONI E PROGRAMMI	Fondo pluriennale vincolato al 31 dicembre dell'esercizio N-1	Spese impegnate negli esercizi precedenti e imputate all'esercizio N e coperte dal fondo pluriennale vincolato	Riaccertamento degli impegni imputati all'esercizio N e finanziati dal FPV di cui alla lettera a) effettuato nel corso dell'esercizio N (cd. economie di impegno)	Riaccertamento degli impegni finanziati dal FPV di cui alla lettera a) effettuato nel corso dell'esercizio N su impegni imputati agli esercizi successivi a N (cd. economie di impegno)	Quota del fondo pluriennale vincolato al 31 dicembre dell'esercizio N-1 rinviata all'esercizio N+1 e successivi	Spese impegnate nell'esercizio N con imputazione all'esercizio N+1 e coperte dal fondo pluriennale vincolato	Spese impegnate nell'esercizio N con imputazione all'esercizio N+2 e coperte dal fondo pluriennale vincolato	Spese impegnate nell'esercizio N con imputazione a esercizi successivi a quelli considerati nel bilancio pluriennale e coperte dal fondo pluriennale vincolato	Fondo pluriennale vincolato al 31 dicembre dell'esercizio N
	(c)	(b)	(x)	(y)	(c) = (a) - (b) - (x) - (y)	(d)	(e)	(f)	(g) = (c) - (d) - (e) - (f)

COMPOSIZIONE PER MISSIONI E PROGRAMMI DEL FONDO PLURIENNALE VINCOLATO DELL'ESERCIZIO N DI RIFERIMENTO DEL BILANCIO\*

MISSIONI E PROGRAMMI	Fondo pluriennale vincolato al 31 dicembre dell'esercizio N-1	Spese impegnate negli esercizi precedenti e imputate all'esercizio N e coperte dal fondo pluriennale vincolato	Riaccertamento degli impegni imputati all'esercizio N e finanziati dal FPV di cui alla lettera a) effettuato nel corso dell'esercizio N (cd. economie di impegno)	Riaccertamento degli impegni finanziati dal FPV di cui alla lettera a) effettuato nel corso dell'esercizio N su impegni imputati agli esercizi successivi a N (cd. economie di impegno)	Quota del fondo pluriennale vincolato al 31 dicembre dell'esercizio N-1 rinviata all'esercizio N+1 e successivi	Spese impegnate nell'esercizio N con imputazione all'esercizio N+1 e coperte dal fondo pluriennale vincolato	Spese impegnate nell'esercizio N con imputazione all'esercizio N+2 e coperte dal fondo pluriennale vincolato	Spese impegnate nell'esercizio N con imputazione a esercizi successivi a quelli considerati nel bilancio pluriennale e coperte dal fondo pluriennale vincolato	Fondo pluriennale vincolato al 31 dicembre dell'esercizio N
	(c)	(b)	(x)	(y)	(z) = (a) - (b) - (y)	(d)	(e)	(f)	(g) = (c) - (d) - (e) - (f)
<b>TOTALE</b>	<b>2.504.562,72</b>	<b>184.085,70</b>	<b>477,02</b>	<b>-</b>	<b>2.320.000,00</b>	<b>1.356.155,42</b>	<b>-</b>	<b>-</b>	<b>3.676.155,42</b>

\* Indicare gli anni di riferimento N, N+1 e N+2.

(a) Indicare l'importo del fondo pluriennale vincolato risultante dal consuntivo dell'anno precedente. Nel primo esercizio di applicazione del titolo primo del D.Lgs 118/2011 la voce indica l'importo del fondo pluriennale vincolato definito in occasione del riaccertamento straordinario dei residui, pari alla differenza tra gli impegni cancellati e reimputati all'esercizio e agli esercizi successivi e gli accertamenti cancellati e reimputati all'esercizio e agli esercizi successivi.

(b) Indicare l'importo degli impegni assunti negli esercizi precedenti e imputati all'esercizio cui si riferisce il rendiconto finanziati dal FPV. Nel primo esercizio di applicazione del titolo primo del D.Lgs 118/2011 è indicata la differenza tra gli impegni reimputati all'esercizio e gli accertamenti reimputati al medesimo esercizio.

(x) Indicare le economie, registrate nel corso dell'esercizio e verificate in sede di rendiconto, sugli impegni finanziati dal fondo pluriennale vincolato di cui alla lettera a).

(d), Indicare gli impegni assunti nel corso dell'esercizio N con imputazione all'esercizio N+1 (colonna d), all'esercizio N+2 (colonna e), e agli esercizi successivi (colonna f), comprese le spese prenotate sulla base della gara per l'affidamento dei lavori, formalmente indetta ai sensi

(e), dell'art. 53, comma 2, del citato decreto legislativo n. 163 del 2006, riguardanti le spese di investimento per lavori pubblici, di cui all'art. 3 comma 7 del decreto legislativo 12 aprile 2006, n.163 "Codice dei contratti pubblici", esigibili negli esercizi successivi

(f)

**Allegato c) - Fondo crediti di dubbia esigibilità**

**COMPOSIZIONE DELL'ACCANTONAMENTO AL FONDO CREDITI DI DUBBIA  
ESIGIBILITA' E AL FONDO SVALUTAZIONE CREDITI**

**MUSEO DELLE SCIENZE**

RENDICONTO DEL BILANCIO 2025

**COMPOSIZIONE DELL'ACCANTONAMENTO AL FONDO CREDITI DI  
DUBBIA ESIGIBILITA' (\*)  
E AL FONDO SVALUTAZIONE CREDITI**

## COMPOSIZIONE DELL'ACCANTONAMENTO AL FONDO CREDITI DI DUBBIA ESIGIBILITA'(\*)

## E AL FONDO SVALUTAZIONE CREDITI

## MUSEO DELLE SCIENZE

ESERCIZIO FINANZIARIO 2025							
TIPOLOGIA	DENOMINAZIONE	RESIDUI ATTIVI FORMATISI NELL'ESERCIZIO CUI SI RIFERISCE IL RENDICONTO (a)	RESIDUI ATTIVI DEGLI ESERCIZI PRECEDENTI (b)	TOTALE RESIDUI ATTIVI (c) = (a)+(b)	IMPORTO MINIMO DEL FONDO (d)	FONDO CREDITI DI DUBBIA ESIGILITA' (e)	% di accantonamento al fondo crediti di dubbia esigibilita' (f) = (e)/(c)
	<b>TITOLO 2 - TRASFERIMENTI CORRENTI</b>						
2010100	Tipologia 101 - Trasferimenti Correnti Da Amministrazioni Pubbliche	2.253.930,70	406.693,82	2.660.624,52	0,00	0,00	0,0000 %
2010200	Tipologia 102 - Trasferimenti Correnti Da Famiglie	0,00	0,00	0,00	0,00	0,00	0,0000 %
2010300	Tipologia 103 - Trasferimenti Correnti Da Imprese	63.386,44	7.899,50	71.285,94	1.576,67	1.576,67	2,2118 %
2010400	Tipologia 104 - Trasferimenti Correnti Da Istituzioni Sociali Private	19.000,00	0,00	19.000,00	0,00	0,00	0,0000 %
2010500	Tipologia 105 - Trasferimenti Correnti Dall'Unione Europea E Dal Resto Del Mondo	21.105,47	0,00	21.105,47			
	Trasferimenti correnti dall'Unione Europea	21.105,47	0,00	21.105,47			
	Trasferimenti correnti dal Resto del Mondo	0,00	0,00	0,00	0,00	0,00	0,0000 %
2000000	<b>Totale Titolo 2</b>	<b>2.357.422,61</b>	<b>414.593,32</b>	<b>2.772.015,93</b>	<b>1.576,67</b>	<b>1.576,67</b>	<b>0,0569 %</b>
	<b>TITOLO 3 - ENTRATE EXTRATRIBUTARIE</b>						
3010000	Tipologia 100 - Vendita Di Beni E Servizi E Proventi Derivanti Dalla Gestione Dei Beni	357.375,82	21.935,56	379.311,38	24.233,12	24.233,12	6,3887 %
3030000	Tipologia 300 - Interessi Attivi	14.297,69	0,00	14.297,69	0,00	0,00	0,0000 %
3050000	Tipologia 500 - Rimborsi E Altre Entrate Correnti	51.418,77	463.328,70	514.747,47	0,00	440.769,62	85,6283 %
3000000	<b>Totale Titolo 3</b>	<b>423.092,28</b>	<b>485.264,26</b>	<b>908.356,54</b>	<b>24.233,12</b>	<b>465.002,74</b>	<b>51,1917 %</b>
	<b>TITOLO 4 - ENTRATE IN CONTO CAPITALE</b>						
4020000	Tipologia 200 - Contributi Agli Investimenti	654.600,00	485.753,98	1.140.353,98			
	Contr buti agli investimenti da amministrazioni pubbliche	654.600,00	485.753,98	1.140.353,98			
	Contributi agli investimenti da UE	0,00	0,00	0,00			
	<b>Tipologia 200: Contributi agli investimenti al netto dei contributi da PA e da UE</b>	<b>0,00</b>	<b>0,00</b>	<b>0,00</b>	<b>0,00</b>	<b>0,00</b>	<b>0,00 %</b>

(\*) Il fondo crediti di dubbia esigibilità è un accantonamento del risultato di amministrazione. Non richiedono l'□ accantonamento a tale fondo: a) i trasferimenti da altre Amministrazioni pubbliche e dall'Unione europea; b) i crediti assistiti da fidejussione; c) le entrate tributarie che, sulla base dei nuovi principi contabili, sono accertate per cassa.

(e) Gli importi della colonna (e) non devono essere inferiori a quelli della colonna (d); se sono superiori le motivazioni della differenza sono indicate nella relazione al bilancio. Il totale generale della colonna (f) corrisponde all'importo del fondo crediti di dubbia esigibilità accantonato nel risultato di amministrazione.

(g) Indicare il totale generale della colonna c).

(h) Indicare il totale generale della colonna e).

(i) Indicare l'importo complessivo dei crediti stralciati dal conto del bilancio nell'esercizio in corso e negli esercizi precedenti.

(l) corrisponde all'importo della cella (i).

(m) trattasi solo degli accertamenti pluriennali di entrate riguardanti il titolo 5 e gli accertamenti pluriennali derivanti dalla rateizzazione delle entrate dei titoli 1 e 3.

(n) comprende anche l'accantonamento riguardante i crediti del titolo 5.

## COMPOSIZIONE DELL'ACCANTONAMENTO AL FONDO CREDITI DI DUBBIA ESIGIBILITA'(\*)

## E AL FONDO SVALUTAZIONE CREDITI

## MUSEO DELLE SCIENZE

ESERCIZIO FINANZIARIO 2025							
TIPOLOGIA	DENOMINAZIONE	RESIDUI ATTIVI FORMATISI NELL'ESERCIZIO CUI SI RIFERISCE IL RENDICONTO (a)	RESIDUI ATTIVI DEGLI ESERCIZI PRECEDENTI (b)	TOTALE RESIDUI ATTIVI (c) = (a)+(b)	IMPORTO MINIMO DEL FONDO (d)	FONDO CREDITI DI DUBBIA ESIGILITA' (e)	% di accantonamento al fondo crediti di dubbia esigibilita' (f) = (e)/(c)
4030000	<b>Tipologia 300 - Altri Trasferimenti In Conto Capitale</b>	0,00	0,00	0,00			
	Altri trasferimenti in conto capitale da amministrazioni pubbliche	0,00	0,00	0,00			
	Altri trasferimenti in conto capitale da UE	0,00	0,00	0,00			
	<b>Tipologia 300: Altri trasferimenti in c/capitale al netto dei trasferimenti da PA e da UE</b>	<b>0,00</b>	<b>0,00</b>	<b>0,00</b>	<b>0,00</b>	<b>0,00</b>	<b>0,0000 %</b>
4040000	<b>Tipologia 400 - Entrate Da Alienazione Di Beni Materiali E Immateriali</b>	<b>1.500,00</b>	<b>0,00</b>	<b>1.500,00</b>	<b>0,00</b>	<b>0,00</b>	<b>0,0000 %</b>
4050000	<b>Tipologia 500 - Altre Entrate In Conto Capitale</b>	<b>0,00</b>	<b>0,00</b>	<b>0,00</b>	<b>0,00</b>	<b>0,00</b>	<b>0,0000 %</b>
4000000	<b>Totale Titolo 4</b>	<b>656.100,00</b>	<b>485.753,98</b>	<b>1.141.853,98</b>	<b>0,00</b>	<b>0,00</b>	<b>0,0000 %</b>
	<b>TITOLO 5 - ENTRATE DA RIDUZIONE DI ATTIVITA FINANZIARIE</b>						
5010000	<b>Tipologia 100 - Alienazione Di Attivita' Finanziarie</b>	<b>0,00</b>	<b>0,00</b>	<b>0,00</b>	<b>0,00</b>	<b>0,00</b>	<b>0,0000 %</b>
5000000	<b>Totale Titolo 5</b>	<b>0,00</b>	<b>0,00</b>	<b>0,00</b>	<b>0,00</b>	<b>0,00</b>	<b>0,0000 %</b>
	<b>TOTALE GENERALE</b>	<b>3.436.614,89</b>	<b>1.385.611,56</b>	<b>4.822.226,45</b>	<b>25.809,79</b>	<b>466.579,41</b>	<b>9,6756 %</b>
	<b>di cui FONDO CREDITI DI DUBBIA ESIGIBILITA' DI PARTE CORRENTE (n)</b>	<b>2.780.514,89</b>	<b>899.857,58</b>	<b>3.680.372,47</b>	<b>25.809,79</b>	<b>466.579,41</b>	<b>12,6775 %</b>
	<b>di cui FONDO CREDITI DI DUBBIA ESIGIBILITA' IN C/CAPITALE</b>	<b>656.100,00</b>	<b>485.753,98</b>	<b>1.141.853,98</b>	<b>0,00</b>	<b>0,00</b>	<b>0,0000 %</b>

(\*) Il fondo crediti di dubbia esigibilità è un accantonamento del risultato di amministrazione. Non richiedono l'□ accantonamento a tale fondo: a) i trasferimenti da altre Amministrazioni pubbliche e dall'Unione europea; b) i crediti assistiti da fidejussione; c) le entrate tributarie che, sulla base dei nuovi principi contabili, sono accertate per cassa.

(e) Gli importi della colonna (e) non devono essere inferiori a quelli della colonna (d); se sono superiori le motivazioni della differenza sono indicate nella relazione al bilancio. Il totale generale della colonna (f) corrisponde all'importo del fondo crediti di dubbia esigibilità accantonato nel risultato di amministrazione.

(g) Indicare il totale generale della colonna c).

(h) Indicare il totale generale della colonna e).

(i) Indicare l'importo complessivo dei crediti stralciati dal conto del bilancio nell'esercizio in corso e negli esercizi precedenti.

(l) corrisponde all'importo della cella (i).

(m) trattasi solo degli accertamenti pluriennali di entrate riguardanti il titolo 5 e gli accertamenti pluriennali derivanti dalla rateizzazione delle entrate dei titoli 1 e 3.

(n) comprende anche l'accantonamento riguardante i crediti del titolo 5.

## COMPOSIZIONE DELL'ACCANTONAMENTO AL FONDO CREDITI DI DUBBIA ESIGIBILITA'(\*)

## E AL FONDO SVALUTAZIONE CREDITI

## MUSEO DELLE SCIENZE

CONFRONTO FONDO CREDITI DI DUBBIA ESIGIBILITA' - FONDO SVALUTAZIONE CREDITI	TOTALE CREDITI	FONDO SVALUTAZIONE CREDITI
RESIDUI ATTIVI NEL CONTO DEL BILANCIO TITOLI DA 1 A 5	4.822.226,45	466.579,41
CREDITI STRALCIATI DAL CONTO DEL BILANCIO	0,00	0,00
ACCERTAMENTI IMPUTATI AGLI ESERCIZI SUCCESSIVI A QUELLO CUI IL RENDICONTO SI RIFERISCE (m)	0,00	0,00
<b>TOTALE</b>	<b>4.822.226,45</b>	<b>466.579,41</b>

(\*) Il fondo crediti di dubbia esigibilità è un accantonamento del risultato di amministrazione. Non richiedono l'□ accantonamento a tale fondo: a) i trasferimenti da altre Amministrazioni pubbliche e dall'Unione europea; b) i crediti assistiti da fidejussione; c) le entrate tributarie che, sulla base dei nuovi principi contabili, sono accertate per cassa.

(e) Gli importi della colonna (e) non devono essere inferiori a quelli della colonna (d); se sono superiori le motivazioni della differenza sono indicate nella relazione al bilancio. Il totale generale della colonna (f) corrisponde all'importo del fondo crediti di dubbia esigibilità accantonato nel risultato di amministrazione.

(g) Indicare il totale generale della colonna c).

(h) Indicare il totale generale della colonna e).

(i) Indicare l'importo complessivo dei crediti stralciati dal conto del bilancio nell'esercizio in corso e negli esercizi precedenti.

(l) corrisponde all'importo della cella (i).

(m) trattasi solo degli accertamenti pluriennali di entrate riguardanti il titolo 5 e gli accertamenti pluriennali derivanti dalla rateizzazione delle entrate dei titoli 1 e 3.

(n) comprende anche l'accantonamento riguardante i crediti del titolo 5.

**Allegato d) al Rendiconto - Entrate per categorie**

**PROSPETTO DELLE ENTRATE DI BILANCIO PER TITOLI, TIPOLOGIE E CATEGORIE**

**PROSPETTO DELLE ENTRATE DI BILANCIO PER TITOLI, TIPOLOGIE E CATEGORIE**

ESERCIZIO FINANZIARIO 2025

14/04/2026

MUSEO DELLE SCIENZE

<b>TITOLO TIPOLOGIA CATEGORIA</b>	<b>DENOMINAZIONE</b>	<b>Accertamenti</b>	<b>di cui entrate non ricorrenti</b>	<b>Riscossioni in c/competenza</b>	<b>Riscossioni in c/residui</b>
	TITOLO 2 - Trasferimenti correnti				
<b>2010100</b>	<b>Tipologia 101 - Trasferimenti correnti da Amministrazioni pubbliche</b>	<b>6.727.757,08</b>	<b>492.757,08</b>	<b>4.473.826,38</b>	<b>2.196.702,13</b>
2010101	Categoria 1 - Trasferimenti correnti da Amministrazioni Centrali	49.080,05	49.080,05	14.915,91	0,00
2010102	Categoria 2 - Trasferimenti correnti da Amministrazioni Locali	6.678.677,03	443.677,03	4.458.910,47	2.196.702,13
<b>2010200</b>	<b>Tipologia 102 - Trasferimenti correnti da Famiglie</b>	<b>10.200,00</b>	<b>10.200,00</b>	<b>10.200,00</b>	<b>0,00</b>
2010201	Categoria 1 - Trasferimenti correnti da Famiglie	10.200,00	10.200,00	10.200,00	0,00
<b>2010300</b>	<b>Tipologia 103 - Trasferimenti correnti da Imprese</b>	<b>557.400,43</b>	<b>557.400,43</b>	<b>494.013,99</b>	<b>40.600,00</b>
2010301	Categoria 1 - Sponsorizzazioni da imprese	323.000,43	323.000,43	259.613,99	40.600,00
2010302	Categoria 2 - Altri trasferimenti correnti da imprese	234.400,00	234.400,00	234.400,00	0,00
<b>2010400</b>	<b>Tipologia 104 - Trasferimenti correnti da Istituzioni Sociali Private</b>	<b>38.000,00</b>	<b>38.000,00</b>	<b>19.000,00</b>	<b>0,00</b>
2010401	Categoria 1 - Trasferimenti correnti da Istituzioni Sociali Private	38.000,00	38.000,00	19.000,00	0,00
<b>2010500</b>	<b>Tipologia 105 - Trasferimenti correnti dall'Unione Europea e dal Resto del Mondo</b>	<b>548.339,61</b>	<b>548.339,61</b>	<b>527.234,14</b>	<b>147.710,00</b>
2010501	Categoria 1 - Trasferimenti correnti dall'Unione Europea	548.339,61	548.339,61	527.234,14	147.710,00
2010502	Categoria 2 - Trasferimenti correnti dal Resto del Mondo	0,00	0,00	0,00	0,00
2000000	Totale TITOLO 2 - Trasferimenti correnti	7.881.697,12	1.646.697,12	5.524.274,51	2.385.012,13
	TITOLO 3 - Entrate extratributarie				
<b>3010000</b>	<b>Tipologia 100 - Vendita di beni e servizi e proventi derivanti dalla gestione dei beni</b>	<b>3.804.845,42</b>	<b>258.004,99</b>	<b>3.447.469,60</b>	<b>339.177,04</b>
3010100	Categoria 1 - Vendita di beni	650.787,19	0,00	634.337,56	31.797,42

**PROSPETTO DELLE ENTRATE DI BILANCIO PER TITOLI, TIPOLOGIE E CATEGORIE**

ESERCIZIO FINANZIARIO 2025

14/04/2026

MUSEO DELLE SCIENZE

<b>TITOLO TIPOLOGIA CATEGORIA</b>	<b>DENOMINAZIONE</b>	<b>Accertamenti</b>	<b>di cui entrate non ricorrenti</b>	<b>Riscossioni in c/competenza</b>	<b>Riscossioni in c/residui</b>
3010200	Categoria 2 - Entrate dalla vendita e dall'erogazione di servizi	2.930.698,19	258.004,99	2.646.561,47	275.401,74
3010300	Categoria 3 - Proventi derivanti dalla gestione dei beni	223.360,04	0,00	166.570,57	31.977,88
<b>3030000</b>	<b>Tipologia 300 - Interessi attivi</b>	<b>58.497,67</b>	<b>58.497,67</b>	<b>44.199,98</b>	<b>17.103,20</b>
3030300	Categoria 3 - Altri interessi attivi	58.497,67	58.497,67	44.199,98	17.103,20
<b>3050000</b>	<b>Tipologia 500 - Rimborsi e altre entrate correnti</b>	<b>261.453,33</b>	<b>261.453,33</b>	<b>210.034,56</b>	<b>13.629,76</b>
3050100	Categoria 1 - Indennizzi di assicurazione	1.842,88	1.842,88	1.842,88	0,00
3050200	Categoria 2 - Rimborsi in entrata	59.016,71	59.016,71	19.930,47	11.431,76
3059900	Categoria 99 - Altre entrate correnti n.a.c.	200.593,74	200.593,74	188.261,21	2.198,00
3000000	Totale TITOLO 3 - Entrate extratr butarie	4.124.796,42	577.955,99	3.701.704,14	369.910,00
	TITOLO 4 - Entrate in conto capitale				
<b>4020000</b>	<b>Tipologia 200 - Contributi agli investimenti</b>	<b>900.000,00</b>	<b>0,00</b>	<b>245.400,00</b>	<b>1.059.100,00</b>
4020100	Categoria 1 - Contributi agli investimenti da amministrazioni pubbliche	900.000,00	0,00	245.400,00	1.059.100,00
4020300	Categoria 3 - Contributi agli investimenti da Imprese	0,00	0,00	0,00	0,00
4020400	Categoria 4 - Contributi agli investimenti da Istituzioni Sociali Private	0,00	0,00	0,00	0,00
4020500	Categoria 5 - Contributi agli investimenti dall'Unione Europea e dal Resto del Mondo	0,00	0,00	0,00	0,00
<b>4030000</b>	<b>Tipologia 300 - Altri trasferimenti in conto capitale</b>	<b>0,00</b>	<b>0,00</b>	<b>0,00</b>	<b>0,00</b>
4031000	Categoria 10 - Altri trasferimenti in conto capitale da amministrazioni pubbliche	0,00	0,00	0,00	0,00
4031200	Categoria 12 - Altri trasferimenti in conto capitale da Imprese	0,00	0,00	0,00	0,00

**PROSPETTO DELLE ENTRATE DI BILANCIO PER TITOLI, TIPOLOGIE E CATEGORIE**

ESERCIZIO FINANZIARIO 2025

14/04/2026

MUSEO DELLE SCIENZE

<b>TITOLO TIPOLOGIA CATEGORIA</b>	<b>DENOMINAZIONE</b>	<b>Accertamenti</b>	<b>di cui entrate non ricorrenti</b>	<b>Riscossioni in c/competenza</b>	<b>Riscossioni in c/residui</b>
4031300	Categoria 13 - Altri trasferimenti in conto capitale da Istituzioni Sociali Private	0,00	0,00	0,00	0,00
4031400	Categoria 14 - Altri trasferimenti in conto capitale dall'Unione Europea e dal Resto del Mondo	0,00	0,00	0,00	0,00
<b>4040000</b>	<b>Tipologia 400 - Entrate da alienazione di beni materiali e immateriali</b>	<b>1.500,00</b>	<b>1.500,00</b>	<b>0,00</b>	<b>0,00</b>
4040100	Categoria 1 - Alienazione di beni materiali	1.500,00	1.500,00	0,00	0,00
<b>4050000</b>	<b>Tipologia 500 - Altre entrate in conto capitale</b>	<b>0,00</b>	<b>0,00</b>	<b>0,00</b>	<b>0,00</b>
4050400	Categoria 4 - Altre entrate in conto capitale n.a.c.	0,00	0,00	0,00	0,00
4000000	Totale TITOLO 4 - Entrate in conto capitale	901.500,00	1.500,00	245.400,00	1.059.100,00
	TITOLO 5 - Entrate da riduzione di attività finanziarie				
<b>5010000</b>	<b>Tipologia 100 - Alienazione di attivita' finanziarie</b>	<b>0,00</b>	<b>0,00</b>	<b>0,00</b>	<b>0,00</b>
5010100	Categoria 1 - Alienazione di partecipazioni	0,00	0,00	0,00	0,00
5000000	Totale TITOLO 5 - Entrate da riduzione di attività finanziarie	0,00	0,00	0,00	0,00
	TITOLO 7 - Anticipazioni da istituto tesoriere/cassiere				
<b>7010000</b>	<b>Tipologia 100 - Anticipazioni da istituto tesoriere/cassiere</b>	<b>0,00</b>	<b>0,00</b>	<b>0,00</b>	<b>0,00</b>
7010100	Categoria 1 - Anticipazioni da istituto tesoriere/cassiere	0,00	0,00	0,00	0,00
7000000	Totale TITOLO 7 - Anticipazioni da istituto tesoriere/cassiere	0,00	0,00	0,00	0,00
	TITOLO 9 - Entrate per conto terzi e partite di giro				
<b>9010000</b>	<b>Tipologia 100 - Entrate per partite di giro</b>	<b>1.302.506,92</b>	<b>1.302.506,92</b>	<b>1.187.020,11</b>	<b>63.799,91</b>
9010100	Categoria 1 - Altre ritenute	1.011.058,83	1.011.058,83	1.010.349,35	147,89

**PROSPETTO DELLE ENTRATE DI BILANCIO PER TITOLI, TIPOLOGIE E CATEGORIE**

ESERCIZIO FINANZIARIO 2025

14/04/2026

MUSEO DELLE SCIENZE

<b>TITOLO TIPOLOGIA CATEGORIA</b>	<b>DENOMINAZIONE</b>	<b>Accertamenti</b>	<b>di cui entrate non ricorrenti</b>	<b>Riscossioni in c/competenza</b>	<b>Riscossioni in c/residui</b>
9010200	Categoria 2 - Ritenute su redditi da lavoro dipendente	90.202,91	90.202,91	90.202,91	0,00
9010300	Categoria 3 - Ritenute su redditi da lavoro autonomo	51.144,62	51.144,62	51.144,62	0,00
9019900	Categoria 99 - Altre entrate per partite di giro	150.100,56	150.100,56	35.323,23	63.652,02
<b>9020000</b>	<b>Tipologia 200 - Entrate per conto terzi</b>	<b>1.471.114,40</b>	<b>1.471.114,40</b>	<b>1.471.114,40</b>	<b>0,00</b>
9020100	Categoria 1 - Rimborsi per acquisto di beni e servizi per conto terzi	0,00	0,00	0,00	0,00
9020200	Categoria 2 - Trasferimenti da Amministrazioni pubbliche per operazioni conto terzi	0,00	0,00	0,00	0,00
9020300	Categoria 3 - Trasferimenti da altri settori per operazioni conto terzi	1.468.614,40	1.468.614,40	1.468.614,40	0,00
9020400	Categoria 4 - Depositi di/presso terzi	2.500,00	2.500,00	2.500,00	0,00
9000000	Totale TITOLO 9 - Entrate per conto terzi e partite di giro	2.773.621,32	2.773.621,32	2.658.134,51	63.799,91
	Totale Titoli	15.681.614,86	4.999.774,43	12.129.513,16	3.877.822,04

**Allegato e) al Rendiconto - Spese per macroaggregati**

**PROSPETTO DELLE SPESE DI BILANCIO PER MISSIONI, PROGRAMMI E  
MACROAGGREGATI**

SPESE CORRENTI - IMPEGNI

2025

14/04/2026

MUSEO DELLE SCIENZE

	MISSIONI E PROGRAMMI \ MACROAGGREGATI	Redditi da lavoro dipendente	Imposte e tasse a carico dell'ente	Acquisto beni e servizi	Trasferimenti correnti	Interessi passivi	Altre spese per redditi da capitale	Rimborsi e poste collettive delle entrate	Altre spese	Totale
		101	102	103	104	107	108	109	110	100
<b>01</b>	<b>MISSIONE 01 - Servizi istituzionali e generali, di gestione</b>									
01	PROGRAMMA 1 - Organi istituzionali	0,00	0,00	415.551,69	0,00	0,00	0,00	0,00	0,00	415.551,69
03	PROGRAMMA 3 - Gestione economica, finanziaria, programmazione, provveditorato	0,00	0,00	11.298,83	0,00	0,00	0,00	0,00	0,00	11.298,83
08	PROGRAMMA 8 - Statistica e sistemi informativi	0,00	0,00	24.934,13	0,00	0,00	0,00	0,00	0,00	24.934,13
11	PROGRAMMA 11 - Altri servizi generali	0,00	191.175,67	0,00	0,00	0,00	0,00	0,00	0,00	191.175,67
	<b>Totale MISSIONE 01 - Servizi istituzionali e generali, di gestione</b>	<b>0,00</b>	<b>191.175,67</b>	<b>451.784,65</b>	<b>0,00</b>	<b>0,00</b>	<b>0,00</b>	<b>0,00</b>	<b>0,00</b>	<b>642.960,32</b>
<b>05</b>	<b>MISSIONE 05 - Tutela e valorizzazione dei beni e attivita' culturali</b>									
02	PROGRAMMA 2 - Attivita' culturali e interventi diversi nel settore culturale	107.391,08	0,00	9.253.686,70	59.859,71	0,00	0,00	900.558,62	210.754,66	10.532.250,77
	<b>Totale MISSIONE 05 - Tutela e valorizzazione dei beni e attivita' culturali</b>	<b>107.391,08</b>	<b>0,00</b>	<b>9.253.686,70</b>	<b>59.859,71</b>	<b>0,00</b>	<b>0,00</b>	<b>900.558,62</b>	<b>210.754,66</b>	<b>10.532.250,77</b>
<b>20</b>	<b>MISSIONE 20 - Fondi e accantonamenti</b>									
01	PROGRAMMA 1 - Fondo di riserva	0,00	0,00	0,00	0,00	0,00	0,00	0,00	0,00	0,00
02	PROGRAMMA 2 - Fondo crediti di dubbia esigibilita'	0,00	0,00	0,00	0,00	0,00	0,00	0,00	0,00	0,00
	<b>Totale MISSIONE 20 - Fondi e accantonamenti</b>	<b>0,00</b>	<b>0,00</b>	<b>0,00</b>	<b>0,00</b>	<b>0,00</b>	<b>0,00</b>	<b>0,00</b>	<b>0,00</b>	<b>0,00</b>
<b>60</b>	<b>MISSIONE 60 - Anticipazioni finanziarie</b>									
01	PROGRAMMA 1 - Restituzione anticipazione di tesoreria	0,00	0,00	0,00	0,00	0,00	0,00	0,00	0,00	0,00
	<b>Totale MISSIONE 60 - Anticipazioni finanziarie</b>	<b>0,00</b>	<b>0,00</b>	<b>0,00</b>	<b>0,00</b>	<b>0,00</b>	<b>0,00</b>	<b>0,00</b>	<b>0,00</b>	<b>0,00</b>
	<b>Totale Macroaggregati</b>	<b>107.391,08</b>	<b>191.175,67</b>	<b>9.705.471,35</b>	<b>59.859,71</b>	<b>0,00</b>	<b>0,00</b>	<b>900.558,62</b>	<b>210.754,66</b>	<b>11.175.211,09</b>

## SPESE CORRENTI - PAGAMENTI IN C/COMPETENZA

2025

14/04/2026

MUSEO DELLE SCIENZE

	MISSIONI E PROGRAMMI \ MACROAGGREGATI	Redditi da lavoro dipendente	Imposte e tasse a carico dell'ente	Acquisto beni e servizi	Trasferimenti correnti	Interessi passivi	Altre spese per redditi da capitale	Rimborsi e poste collettive delle entrate	Altre spese	Totale
		101	102	103	104	107	108	109	110	100
<b>01</b>	<b>MISSIONE 01 - Servizi istituzionali e generali, di gestione</b>									
01	PROGRAMMA 1 - Organi istituzionali	0,00	0,00	226.073,42	0,00	0,00	0,00	0,00	0,00	226.073,42
03	PROGRAMMA 3 - Gestione economica, finanziaria, programmazione, provveditorato	0,00	0,00	8.228,28	0,00	0,00	0,00	0,00	0,00	8.228,28
08	PROGRAMMA 8 - Statistica e sistemi informativi	0,00	0,00	1.998,13	0,00	0,00	0,00	0,00	0,00	1.998,13
11	PROGRAMMA 11 - Altri servizi generali	0,00	165.304,96	0,00	0,00	0,00	0,00	0,00	0,00	165.304,96
	<b>Totale MISSIONE 01 - Servizi istituzionali e generali, di gestione</b>	<b>0,00</b>	<b>165.304,96</b>	<b>236.299,83</b>	<b>0,00</b>	<b>0,00</b>	<b>0,00</b>	<b>0,00</b>	<b>0,00</b>	<b>401.604,79</b>
<b>05</b>	<b>MISSIONE 05 - Tutela e valorizzazione dei beni e attivita' culturali</b>									
02	PROGRAMMA 2 - Attivita' culturali e interventi diversi nel settore culturale	91.678,93	0,00	6.979.467,34	11.000,00	0,00	0,00	397.504,10	192.287,30	7.671.937,67
	<b>Totale MISSIONE 05 - Tutela e valorizzazione dei beni e attivita' culturali</b>	<b>91.678,93</b>	<b>0,00</b>	<b>6.979.467,34</b>	<b>11.000,00</b>	<b>0,00</b>	<b>0,00</b>	<b>397.504,10</b>	<b>192.287,30</b>	<b>7.671.937,67</b>
<b>20</b>	<b>MISSIONE 20 - Fondi e accantonamenti</b>									
01	PROGRAMMA 1 - Fondo di riserva	0,00	0,00	0,00	0,00	0,00	0,00	0,00	0,00	0,00
02	PROGRAMMA 2 - Fondo crediti di dubbia esigibilita'	0,00	0,00	0,00	0,00	0,00	0,00	0,00	0,00	0,00
	<b>Totale MISSIONE 20 - Fondi e accantonamenti</b>	<b>0,00</b>	<b>0,00</b>	<b>0,00</b>	<b>0,00</b>	<b>0,00</b>	<b>0,00</b>	<b>0,00</b>	<b>0,00</b>	<b>0,00</b>
<b>60</b>	<b>MISSIONE 60 - Anticipazioni finanziarie</b>									
01	PROGRAMMA 1 - Restituzione anticipazione di tesoreria	0,00	0,00	0,00	0,00	0,00	0,00	0,00	0,00	0,00
	<b>Totale MISSIONE 60 - Anticipazioni finanziarie</b>	<b>0,00</b>	<b>0,00</b>	<b>0,00</b>	<b>0,00</b>	<b>0,00</b>	<b>0,00</b>	<b>0,00</b>	<b>0,00</b>	<b>0,00</b>
	<b>Totale Macroaggregati</b>	<b>91.678,93</b>	<b>165.304,96</b>	<b>7.215.767,17</b>	<b>11.000,00</b>	<b>0,00</b>	<b>0,00</b>	<b>397.504,10</b>	<b>192.287,30</b>	<b>8.073.542,46</b>

## SPESE CORRENTI - PAGAMENTI IN C/RESIDUI

2025

14/04/2026

MUSEO DELLE SCIENZE

	MISSIONI E PROGRAMMI \ MACROAGGREGATI	Redditi da lavoro dipendente	Imposte e tasse a carico dell'ente	Acquisto beni e servizi	Trasferimenti correnti	Interessi passivi	Altre spese per redditi da capitale	Rimborsi e poste collettive delle entrate	Altre spese	Totale
		101	102	103	104	107	108	109	110	100
<b>01</b>	<b>MISSIONE 01 - Servizi istituzionali e generali, di gestione</b>									
01	PROGRAMMA 1 - Organi istituzionali	0,00	0,00	102.100,86	0,00	0,00	0,00	0,00	0,00	102.100,86
03	PROGRAMMA 3 - Gestione economica, finanziaria, programmazione, provveditorato	0,00	0,00	2.217,12	0,00	0,00	0,00	0,00	0,00	2.217,12
08	PROGRAMMA 8 - Statistica e sistemi informativi	0,00	0,00	183,00	0,00	0,00	0,00	0,00	0,00	183,00
11	PROGRAMMA 11 - Altri servizi generali	0,00	46.315,74	0,00	0,00	0,00	0,00	0,00	0,00	46.315,74
	<b>Totale MISSIONE 01 - Servizi istituzionali e generali, di gestione</b>	<b>0,00</b>	<b>46.315,74</b>	<b>104.500,98</b>	<b>0,00</b>	<b>0,00</b>	<b>0,00</b>	<b>0,00</b>	<b>0,00</b>	<b>150.816,72</b>
<b>05</b>	<b>MISSIONE 05 - Tutela e valorizzazione dei beni e attivita' culturali</b>									
02	PROGRAMMA 2 - Attivita' culturali e interventi diversi nel settore culturale	775.644,36	0,00	2.303.290,47	12.424,36	0,00	0,00	0,00	9.583,27	3.100.942,46
	<b>Totale MISSIONE 05 - Tutela e valorizzazione dei beni e attivita' culturali</b>	<b>775.644,36</b>	<b>0,00</b>	<b>2.303.290,47</b>	<b>12.424,36</b>	<b>0,00</b>	<b>0,00</b>	<b>0,00</b>	<b>9.583,27</b>	<b>3.100.942,46</b>
<b>20</b>	<b>MISSIONE 20 - Fondi e accantonamenti</b>									
01	PROGRAMMA 1 - Fondo di riserva	0,00	0,00	0,00	0,00	0,00	0,00	0,00	0,00	0,00
02	PROGRAMMA 2 - Fondo crediti di dubbia esigibilita'	0,00	0,00	0,00	0,00	0,00	0,00	0,00	0,00	0,00
	<b>Totale MISSIONE 20 - Fondi e accantonamenti</b>	<b>0,00</b>	<b>0,00</b>	<b>0,00</b>	<b>0,00</b>	<b>0,00</b>	<b>0,00</b>	<b>0,00</b>	<b>0,00</b>	<b>0,00</b>
<b>60</b>	<b>MISSIONE 60 - Anticipazioni finanziarie</b>									
01	PROGRAMMA 1 - Restituzione anticipazione di tesoreria	0,00	0,00	0,00	0,00	0,00	0,00	0,00	0,00	0,00
	<b>Totale MISSIONE 60 - Anticipazioni finanziarie</b>	<b>0,00</b>	<b>0,00</b>	<b>0,00</b>	<b>0,00</b>	<b>0,00</b>	<b>0,00</b>	<b>0,00</b>	<b>0,00</b>	<b>0,00</b>
	<b>Totale Macroaggregati</b>	<b>775.644,36</b>	<b>46.315,74</b>	<b>2.407.791,45</b>	<b>12.424,36</b>	<b>0,00</b>	<b>0,00</b>	<b>0,00</b>	<b>9.583,27</b>	<b>3.251.759,18</b>

**PROSPETTO DELLE SPESE DI BILANCIO PER MISSIONI, PROGRAMMI E MACROAGGREGATI**  
**SPESE IN CONTO CAPITALE E SPESE PER INCREMENTO DI ATTIVITA' FINANZIARIE PREVISIONI DI**  
**COMPETENZA - IMPEGNI**

MUSEO DELLE SCIENZE

2025

MISSIONI E PROGRAMMI / MACROAGGREGATI	Tributi in conto capitale a carico dell'ente	Investimenti fissi lordi ed acquisto di terreni	Contributi agli investimenti	Altri trasferimenti in conto capitale	Altre spese in conto capitale	Totale SPESE IN CONTO CAPITALE	Acquisizioni di attività finanziarie	Cessione crediti di breve termine	Cessione crediti di medio- lungo termine	Altre spese per incremento di attività finanziaria	Totale SPESE PER INCREMENTO DI ATTIVITA' FINANZIARIE
	201	202	203	204	205	200	301	302	303	304	300
<b>01 - MISSIONE 01 - Servizi istituzionali e generali, di gestione</b>											
08 - PROGRAMMA 8 - Statistica e sistemi informativi	0,00	0,00	0,00	0,00	0,00	0,00	0,00	0,00	0,00	0,00	0,00
<b>Totale MISSIONE 01 - Servizi istituzionali e generali, di gestione</b>	<b>0,00</b>	<b>0,00</b>	<b>0,00</b>	<b>0,00</b>	<b>0,00</b>	<b>0,00</b>	<b>0,00</b>	<b>0,00</b>	<b>0,00</b>	<b>0,00</b>	<b>0,00</b>
<b>05 - MISSIONE 05 - Tutela e valorizzazione dei beni e attività culturali</b>											
02 - PROGRAMMA 2 - Attività culturali e interventi diversi nel settore culturale	0,00	1.321.546,85	0,00	0,00	0,00	1.321.546,85	0,00	0,00	0,00	0,00	0,00
<b>Totale MISSIONE 05 - Tutela e valorizzazione dei beni e attività culturali</b>	<b>0,00</b>	<b>1.321.546,85</b>	<b>0,00</b>	<b>0,00</b>	<b>0,00</b>	<b>1.321.546,85</b>	<b>0,00</b>	<b>0,00</b>	<b>0,00</b>	<b>0,00</b>	<b>0,00</b>
<b>20 - MISSIONE 20 - Fondi e accantonamenti</b>											
01 - PROGRAMMA 1 - Fondo di riserva	0,00	0,00	0,00	0,00	0,00	0,00	0,00	0,00	0,00	0,00	0,00
<b>Totale MISSIONE 20 - Fondi e accantonamenti</b>	<b>0,00</b>	<b>0,00</b>	<b>0,00</b>	<b>0,00</b>	<b>0,00</b>	<b>0,00</b>	<b>0,00</b>	<b>0,00</b>	<b>0,00</b>	<b>0,00</b>	<b>0,00</b>
<b>Totale Macroaggregati</b>	<b>0,00</b>	<b>1.321.546,85</b>	<b>0,00</b>	<b>0,00</b>	<b>0,00</b>	<b>1.321.546,85</b>	<b>0,00</b>	<b>0,00</b>	<b>0,00</b>	<b>0,00</b>	<b>0,00</b>

**PROSPETTO DELLE SPESE DI BILANCIO PER MISSIONI, PROGRAMMI E MACROAGGREGATI**  
**SPESE IN CONTO CAPITALE E SPESE PER INCREMENTO DI ATTIVITA' FINANZIARIE PREVISIONI DI**  
**COMPETENZA - PAGAMENTI IN C/COMPETENZA**

MUSEO DELLE SCIENZE

2025

MISSIONI E PROGRAMMI / MACROAGGREGATI	Tributi in conto capitale a carico dell'ente	Investimenti fissi lordi ed acquisto di terreni	Contributi agli investimenti	Altri trasferimenti in conto capitale	Altre spese in conto capitale	Totale SPESE IN CONTO CAPITALE	Acquisizioni di attività finanziarie	Cessione crediti di breve termine	Cessione crediti di medio- lungo termine	Altre spese per incremento di attività finanziaria	Totale SPESE PER INCREMENTO DI ATTIVITA' FINANZIARIE
	201	202	203	204	205	200	301	302	303	304	300
<b>01 - MISSIONE 01 - Servizi stituzionali e generali, di gestione</b>											
08 - PROGRAMMA 8 - Statistica e sistemi informativi	0,00	0,00	0,00	0,00	0,00	0,00	0,00	0,00	0,00	0,00	0,00
<b>Totale MISSIONE 01 - Servizi stituzionali e generali, di gestione</b>	<b>0,00</b>	<b>0,00</b>	<b>0,00</b>	<b>0,00</b>	<b>0,00</b>	<b>0,00</b>	<b>0,00</b>	<b>0,00</b>	<b>0,00</b>	<b>0,00</b>	<b>0,00</b>
<b>05 - MISSIONE 05 - Tutela e valorizzazione dei beni e attività culturali</b>											
02 - PROGRAMMA 2 - Attività culturali e interventi diversi nel settore culturale	0,00	942.051,76	0,00	0,00	0,00	942.051,76	0,00	0,00	0,00	0,00	0,00
<b>Totale MISSIONE 05 - Tutela e valorizzazione dei beni e attività culturali</b>	<b>0,00</b>	<b>942.051,76</b>	<b>0,00</b>	<b>0,00</b>	<b>0,00</b>	<b>942.051,76</b>	<b>0,00</b>	<b>0,00</b>	<b>0,00</b>	<b>0,00</b>	<b>0,00</b>
<b>20 - MISSIONE 20 - Fondi e accantonamenti</b>											
01 - PROGRAMMA 1 - Fondo di riserva	0,00	0,00	0,00	0,00	0,00	0,00	0,00	0,00	0,00	0,00	0,00
<b>Totale MISSIONE 20 - Fondi e accantonamenti</b>	<b>0,00</b>	<b>0,00</b>	<b>0,00</b>	<b>0,00</b>	<b>0,00</b>	<b>0,00</b>	<b>0,00</b>	<b>0,00</b>	<b>0,00</b>	<b>0,00</b>	<b>0,00</b>
<b>Totale Macroaggregati</b>	<b>0,00</b>	<b>942.051,76</b>	<b>0,00</b>	<b>0,00</b>	<b>0,00</b>	<b>942.051,76</b>	<b>0,00</b>	<b>0,00</b>	<b>0,00</b>	<b>0,00</b>	<b>0,00</b>

**PROSPETTO DELLE SPESE DI BILANCIO PER MISSIONI, PROGRAMMI E MACROAGGREGATI**  
**SPESE IN CONTO CAPITALE E SPESE PER INCREMENTO DI ATTIVITA' FINANZIARIE PREVISIONI DI**  
**COMPETENZA - PAGAMENTI IN C/RESIDUI**

MUSEO DELLE SCIENZE

2025

MISSIONI E PROGRAMMI / MACROAGGREGATI	Tributi in conto capitale a carico dell'ente	Investimenti fissi lordi ed acquisto di terreni	Contributi agli investimenti	Altri trasferimenti in conto capitale	Altre spese in conto capitale	Totale SPESE IN CONTO CAPITALE	Acquisizioni di attività finanziarie	Cessione crediti di breve termine	Cessione crediti di medio- lungo termine	Altre spese per incremento di attività finanziaria	Totale SPESE PER INCREMENTO DI ATTIVITA' FINANZIARIE
	201	202	203	204	205	200	301	302	303	304	300
<b>01 - MISSIONE 01 - Servizi stituzionali e generali, di gestione</b>											
08 - PROGRAMMA 8 - Statistica e sistemi informativi	0,00	0,00	0,00	0,00	0,00	0,00	0,00	0,00	0,00	0,00	0,00
<b>Totale MISSIONE 01 - Servizi stituzionali e generali, di gestione</b>	<b>0,00</b>	<b>0,00</b>	<b>0,00</b>	<b>0,00</b>	<b>0,00</b>	<b>0,00</b>	<b>0,00</b>	<b>0,00</b>	<b>0,00</b>	<b>0,00</b>	<b>0,00</b>
<b>05 - MISSIONE 05 - Tutela e valorizzazione dei beni e attività' culturali</b>											
02 - PROGRAMMA 2 - Attività' culturali e interventi diversi nel settore culturale	0,00	646.567,46	0,00	0,00	0,00	646.567,46	0,00	0,00	0,00	0,00	0,00
<b>Totale MISSIONE 05 - Tutela e valorizzazione dei beni e attività' culturali</b>	<b>0,00</b>	<b>646.567,46</b>	<b>0,00</b>	<b>0,00</b>	<b>0,00</b>	<b>646.567,46</b>	<b>0,00</b>	<b>0,00</b>	<b>0,00</b>	<b>0,00</b>	<b>0,00</b>
<b>20 - MISSIONE 20 - Fondi e accantonamenti</b>											
01 - PROGRAMMA 1 - Fondo di riserva	0,00	0,00	0,00	0,00	0,00	0,00	0,00	0,00	0,00	0,00	0,00
<b>Totale MISSIONE 20 - Fondi e accantonamenti</b>	<b>0,00</b>	<b>0,00</b>	<b>0,00</b>	<b>0,00</b>	<b>0,00</b>	<b>0,00</b>	<b>0,00</b>	<b>0,00</b>	<b>0,00</b>	<b>0,00</b>	<b>0,00</b>
<b>Totale Macroaggregati</b>	<b>0,00</b>	<b>646.567,46</b>	<b>0,00</b>	<b>0,00</b>	<b>0,00</b>	<b>646.567,46</b>	<b>0,00</b>	<b>0,00</b>	<b>0,00</b>	<b>0,00</b>	<b>0,00</b>

**PROSPETTO DELLE SPESE DI BILANCIO PER MISSIONI, PROGRAMMI E MACROAGGREGATI  
SPESE PER SERVIZI CONTO TERZI E PARTITE DI GIRO - IMPEGNI  
2025**

MUSEO DELLE SCIENZE

	<b>MISSIONI E PROGRAMMI / MACROAGGREGATI</b>	<b>Uscite per partite di giro</b>	<b>Uscite per conto terzi</b>	<b>Totale</b>
		<b>701</b>	<b>702</b>	<b>700</b>
99	<b>MISSIONE 99 - Servizi per conto terzi</b>			
01	PROGRAMMA 1 - Servizi per conto terzi e Partite di giro	1.302.506,92	1.471.114,40	2.773.621,32
	<b>Totale MISSIONE 99 - Servizi per conto terzi</b>	<b>1.302.506,92</b>	<b>1.471.114,40</b>	<b>2.773.621,32</b>
	<b>Totale Macroaggregati</b>	<b>1.302.506,92</b>	<b>1.471.114,40</b>	<b>2.773.621,32</b>

**Allegato e) al Rendiconto - Spese per macroaggregati**

**RIEPILOGO SPESE PER TITOLI E MACROAGGREGATI**

## IMPEGNI

ESERCIZIO FINANZIARIO 2025

14/04/2026

MUSEO DELLE SCIENZE

TITOLI E MACROAGGREGATI DI SPESA		Totale	- di cui non ricorrenti
<b>TITOLO 1 - Spese correnti</b>			
101	Macroaggregato 1 - Redditi da lavoro dipendente	107.391,08	0,00
102	Macroaggregato 2 - Imposte e tasse a carico dell'ente	191.175,67	0,00
103	Macroaggregato 3 - Acquisto di beni e servizi	9.705.471,35	82.459,18
104	Macroaggregato 4 - Trasferimenti correnti	59.859,71	48.859,71
107	Macroaggregato 7 - Interessi passivi	0,00	0,00
109	Macroaggregato 9 - Rimborsi e poste correttive delle entrate	900.558,62	900.558,62
110	Macroaggregato 10 - Altre spese correnti	210.754,66	152.105,34
100	<b>Totale TITOLO 1 - Spese correnti</b>	<b>11.175.211,09</b>	<b>1.183.982,85</b>
<b>TITOLO 2 - Spese in conto capitale</b>			
202	Macroaggregato 2 - Investimenti fissi lordi e acquisto di terreni	1.321.546,85	1.097.153,37
203	Macroaggregato 3 - Contributi agli investimenti	0,00	0,00
205	Macroaggregato 5 - Altre spese in conto capitale	0,00	0,00
200	<b>Totale TITOLO 2 - Spese in conto capitale</b>	<b>1.321.546,85</b>	<b>1.097.153,37</b>
<b>TITOLO 5 - Chiusura anticipazioni da istituto tesoriere/cassiere</b>			
501	Macroaggregato 1 - Chiusura Anticipazioni ricevute da istituto tesoriere/cassiere	0,00	0,00
500	<b>Totale TITOLO 5 - Chiusura anticipazioni da istituto tesoriere/cassiere</b>	<b>0,00</b>	<b>0,00</b>
<b>TITOLO 7 - Spese per conto terzi e partite di giro</b>			
701	Macroaggregato 1 - Uscite per partite di giro	1.302.506,92	1.302.506,92
702	Macroaggregato 2 - Uscite per conto terzi	1.471.114,40	1.471.114,40
700	<b>Totale TITOLO 7 - Spese per conto terzi e partite di giro</b>	<b>2.773.621,32</b>	<b>2.773.621,32</b>
<b>Totale Impegni</b>		<b>15.270.379,26</b>	<b>5.054.757,54</b>

**ACCERTAMENTI ASSUNTI NELL'ESERCIZIO DI RIFERIMENTO E NEGLI ESERCIZI  
PRECEDENTI IMPUTATI ALL'ANNO SUCCESSIVO CUI SI RIFERISCE IL RENDICONTO E  
SEGUENTI**

IMPUTATI ALL'ANNO 2026 E SEGUENTI

ESERCIZIO FINANZIARIO 2025

14/04/2026

MUSEO DELLE SCIENZE

TITOLI E TIPOLOGIE DI ENTRATA	Anno 2026		Anno 2027		Anni successivi
	Previsioni di competenza	Accertamenti	Previsioni di competenza del bilancio pluriennale	Accertamenti	Accertamenti
<b>TITOLO 2 - Trasferimenti correnti</b>					
20101 Tipologia 101 - Trasferimenti correnti da Amministrazioni pubbliche	6.135.000,00	477.882,80	6.135.000,00	299.308,50	112.154,49
20102 Tipologia 102 - Trasferimenti correnti da Famiglie	12.000,00	10.000,00	12.000,00	10.000,00	10.000,00
20103 Tipologia 103 - Trasferimenti correnti da Imprese	700.000,00	239.300,00	700.000,00	20.220,00	0,00
20104 Tipologia 104 - Trasferimenti correnti da Istituzioni Sociali Private	30.000,00	64.500,00	30.000,00	0,00	0,00
20105 Tipologia 105 - Trasferimenti correnti dall'Unione Europea e dal Resto del Mondo	500.000,00	335.978,08	500.000,00	0,00	0,00
20000 <b>Totale TITOLO 2 - Trasferimenti correnti</b>	<b>7.377.000,00</b>	<b>1.127.660,88</b>	<b>7.377.000,00</b>	<b>329.528,50</b>	<b>122.154,49</b>
<b>TITOLO 3 - Entrate extratributarie</b>					
30100 Tipologia 100 - Vendita di beni e servizi e proventi derivanti dalla gestione dei beni	4.193.100,00	188.242,94	4.193.100,00	131.170,13	60.763,15
30300 Tipologia 300 - Interessi attivi	10.000,00	0,00	10.000,00	0,00	0,00
30500 Tipologia 500 - Rimborsi e altre entrate correnti	161.000,00	510,00	161.000,00	0,00	0,00
30000 <b>Totale TITOLO 3 - Entrate extratributarie</b>	<b>4.364.100,00</b>	<b>188.752,94</b>	<b>4.364.100,00</b>	<b>131.170,13</b>	<b>60.763,15</b>
<b>TITOLO 4 - Entrate in conto capitale</b>					
40200 Tipologia 200 - Contributi agli investimenti	500.000,00	0,00	500.000,00	0,00	0,00
40300 Tipologia 300 - Altri trasferimenti in conto capitale	0,00	0,00	0,00	0,00	0,00
40400 Tipologia 400 - Entrate da alienazione di beni materiali e immateriali	0,00	0,00	0,00	0,00	0,00
40500 Tipologia 500 - Altre entrate in conto capitale	0,00	0,00	0,00	0,00	0,00
40000 <b>Totale TITOLO 4 - Entrate in conto capitale</b>	<b>500.000,00</b>	<b>0,00</b>	<b>500.000,00</b>	<b>0,00</b>	<b>0,00</b>
<b>TITOLO 5 - Entrate da riduzione di attività finanziarie</b>					
50100 Tipologia 100 - Alienazione di attività finanziarie	0,00	0,00	0,00	0,00	0,00
50000 <b>Totale TITOLO 5 - Entrate da riduzione di attività finanziarie</b>	<b>0,00</b>	<b>0,00</b>	<b>0,00</b>	<b>0,00</b>	<b>0,00</b>
<b>TITOLO 7 - Anticipazioni da istituto tesoriere/cassiere</b>					
70100 Tipologia 100 - Anticipazioni da istituto tesoriere/cassiere	540.000,00	0,00	540.000,00	0,00	0,00
70000 <b>Totale TITOLO 7 - Anticipazioni da istituto tesoriere/cassiere</b>	<b>540.000,00</b>	<b>0,00</b>	<b>540.000,00</b>	<b>0,00</b>	<b>0,00</b>
<b>TITOLO 9 - Entrate per conto terzi e partite di giro</b>					
90100 Tipologia 100 - Entrate per partite di giro	1.525.000,00	4.000,00	1.525.000,00	4.000,00	8.000,00
90200 Tipologia 200 - Entrate per conto terzi	1.640.000,00	734.307,20	440.000,00	0,00	0,00
90000 <b>Totale TITOLO 9 - Entrate per conto terzi e partite di giro</b>	<b>3.165.000,00</b>	<b>738.307,20</b>	<b>1.965.000,00</b>	<b>4.000,00</b>	<b>8.000,00</b>
<b>Totale Accertamenti</b>	<b>15.406.100,00</b>	<b>2.054.721,02</b>	<b>14.206.100,00</b>	<b>464.698,63</b>	<b>190.917,64</b>

**IMPEGNI ASSUNTI NELL'ESERCIZIO DI RIFERIMENTO E NEGLI ESERCIZI PRECEDENTI  
IMPUTATI ALL'ANNO SUCCESSIVO CUI SI RIFERISCE IL RENDICONTO E SEGUENTI**

MUSEO DELLE SCIENZE

TITOLI E MACROAGGREGATI DI SPESA		Anno 2026		Anno 2027		Anni successivi
		Previsioni di competenza	Impegni	Previsioni di competenza del bilancio pluriennale	Impegni	Impegni
	<b>TITOLO 1 - Spese correnti</b>					
101	Macroaggregato 1 - Redditi da lavoro dipendente	116.330,00	112.194,79	115.330,00	29.996,51	0,00
102	Macroaggregato 2 - Imposte e tasse a carico dell'ente	202.000,00	0,00	202.000,00	0,00	0,00
103	Macroaggregato 3 - Acquisto di beni e servizi	10.125.774,60	4.683.332,23	10.150.833,00	2.605.876,84	1.001.713,79
104	Macroaggregato 4 - Trasferimenti correnti	120.000,00	21.517,87	120.000,00	10.017,87	0,00
107	Macroaggregato 7 - Interessi passivi	1.000,00	0,00	1.000,00	0,00	0,00
109	Macroaggregato 9 - Rimborsi e poste correttive delle entrate	900.000,00	0,00	900.000,00	0,00	0,00
110	Macroaggregato 10 - Altre spese correnti	273.995,40	50.828,00	251.937,00	0,00	0,00
100	<b>Totale TITOLO 1 - Spese correnti</b>	<b>11.739.100,00</b>	<b>4.867.872,89</b>	<b>11.741.100,00</b>	<b>2.645.891,22</b>	<b>1.001.713,79</b>
	<b>TITOLO 2 - Spese in conto capitale</b>					
202	Macroaggregato 2 - Investimenti fissi lordi e acquisto di terreni	1.058.155,42	709.598,78	500.000,00	89.246,72	80.726,24
203	Macroaggregato 3 - Contributi agli investimenti	3.120.000,00	3.120.000,00	0,00	0,00	0,00
205	Macroaggregato 5 - Altre spese in conto capitale	0,00	0,00	0,00	0,00	0,00
200	<b>Totale TITOLO 2 - Spese in conto capitale</b>	<b>4.178.155,42</b>	<b>3.829.598,78</b>	<b>500.000,00</b>	<b>89.246,72</b>	<b>80.726,24</b>
	<b>TITOLO 5 - Chiusura anticipazioni da istituto tesoriere/cassiere</b>					
501	Macroaggregato 1 - Chiusura Anticipazioni ricevute da istituto tesoriere/cassiere	540.000,00	0,00	540.000,00	0,00	0,00
500	<b>Totale TITOLO 5 - Chiusura anticipazioni da istituto tesoriere/cassiere</b>	<b>540.000,00</b>	<b>0,00</b>	<b>540.000,00</b>	<b>0,00</b>	<b>0,00</b>
	<b>TITOLO 7 - Spese per conto terzi e partite di giro</b>					
701	Macroaggregato 1 - Uscite per partite di giro	1.525.000,00	4.000,00	1.525.000,00	4.000,00	8.000,00
702	Macroaggregato 2 - Uscite per conto terzi	1.640.000,00	734.307,20	440.000,00	0,00	0,00
700	<b>Totale TITOLO 7 - Spese per conto terzi e partite di giro</b>	<b>3.165.000,00</b>	<b>738.307,20</b>	<b>1.965.000,00</b>	<b>4.000,00</b>	<b>8.000,00</b>
	<b>Totale Impegni</b>	<b>19.622.255,42</b>	<b>9.435.778,87</b>	<b>14.746.100,00</b>	<b>2.739.137,94</b>	<b>1.090.440,03</b>

**Allegato h) al Rendiconto - Costi per missione**

**PROSPETTO RAPPRESENTATIVO DEI COSTI SOSTENUTI PER MISSIONE**

# MUSEO DELLE SCIENZE

**Esercizio 2025**

CONTABILITA' D.LGS 118/2011

## **PROSPETTO DEI COSTI PER MISSIONE**

Esercizio 2025

CONTABILITA' D.LGS 118/2011

16/04/2026

MUSEO DELLE SCIENZE

**PROSPETTO COSTI PER MISSIONE****COMPONENTI NEGATIVI DELLA GESTIONE**

MISSIONI	COMPONENTI NEGATIVI DELLA GESTIONE															Totale componenti negativi della gestione
	Consumi materie prime		Prestazioni di servizi e Trasferimenti e contributi				Utilizzo di beni di terzi	Personale	Ammortamenti e svalutazioni				Accantonamenti		Oneri diversi di gestione	
	Acquisto di materie prime e/o beni di consumo	Variazioni nelle rimanenze di materie prime e/o beni di consumo (+/-)	Prestazioni di servizi	Trasferimenti correnti	Contributi agli investimenti ad Amministrazioni pubbliche	Contributi agli investimenti ad altri soggetti	Utilizzo beni di terzi	Personale	Ammortamenti immobilizzazioni Immateriali	Ammortamenti immobilizzazioni materiali	Altre svalutazioni delle immobilizzazioni	Svalutazione dei crediti	Accantonamento per rischi	Altri accantonamenti	Oneri diversi di gestione	
1 Servizi istituzionali e generali, di gestione	195,75	0,00	451.588,90	0,00	0,00	0,00	0,00	0,00	0,00	0,00	0,00	0,00	0,00	0,00	93.602,39	<b>545.387,04</b>
2 Giustizia	0,00	0,00	0,00	0,00	0,00	0,00	0,00	0,00	0,00	0,00	0,00	0,00	0,00	0,00	0,00	<b>0,00</b>
3 Ordine pubblico e sicurezza	0,00	0,00	0,00	0,00	0,00	0,00	0,00	0,00	0,00	0,00	0,00	0,00	0,00	0,00	0,00	<b>0,00</b>
4 Istruzione e diritto allo studio	0,00	0,00	0,00	0,00	0,00	0,00	0,00	0,00	0,00	0,00	0,00	0,00	0,00	0,00	0,00	<b>0,00</b>
5 Tutela e valorizzazione dei beni e attivita' culturali	565.158,36	0,00	8.626.978,99	59.859,71	0,00	0,00	61.549,35	107.391,08	566.110,61	847.969,95	0,00	0,00	0,00	0,00	959.207,94	<b>11.794.225,99</b>
6 Politiche giovanili, sport e tempo libero	0,00	0,00	0,00	0,00	0,00	0,00	0,00	0,00	0,00	0,00	0,00	0,00	0,00	0,00	0,00	<b>0,00</b>
7 Turismo	0,00	0,00	0,00	0,00	0,00	0,00	0,00	0,00	0,00	0,00	0,00	0,00	0,00	0,00	0,00	<b>0,00</b>
8 Assetto del territorio ed edilizia abitativa	0,00	0,00	0,00	0,00	0,00	0,00	0,00	0,00	0,00	0,00	0,00	0,00	0,00	0,00	0,00	<b>0,00</b>
9 Sviluppo sostenibile e tutela del territorio e dell'ambiente	0,00	0,00	0,00	0,00	0,00	0,00	0,00	0,00	0,00	0,00	0,00	0,00	0,00	0,00	0,00	<b>0,00</b>
10 Trasporti e diritto alla mobilita'	0,00	0,00	0,00	0,00	0,00	0,00	0,00	0,00	0,00	0,00	0,00	0,00	0,00	0,00	0,00	<b>0,00</b>
11 Soccorso civile	0,00	0,00	0,00	0,00	0,00	0,00	0,00	0,00	0,00	0,00	0,00	0,00	0,00	0,00	0,00	<b>0,00</b>
12 Diritti sociali, politiche sociali e famiglia	0,00	0,00	0,00	0,00	0,00	0,00	0,00	0,00	0,00	0,00	0,00	0,00	0,00	0,00	0,00	<b>0,00</b>
13 Tutela della salute	0,00	0,00	0,00	0,00	0,00	0,00	0,00	0,00	0,00	0,00	0,00	0,00	0,00	0,00	0,00	<b>0,00</b>
14 Sviluppo economico e competitivita'	0,00	0,00	0,00	0,00	0,00	0,00	0,00	0,00	0,00	0,00	0,00	0,00	0,00	0,00	0,00	<b>0,00</b>
15 Politiche per il lavoro e la formazione professionale	0,00	0,00	0,00	0,00	0,00	0,00	0,00	0,00	0,00	0,00	0,00	0,00	0,00	0,00	0,00	<b>0,00</b>
16 Agricoltura, politiche agroalimentari e pesca	0,00	0,00	0,00	0,00	0,00	0,00	0,00	0,00	0,00	0,00	0,00	0,00	0,00	0,00	0,00	<b>0,00</b>
17 Energia e diversificazione delle fonti energetiche	0,00	0,00	0,00	0,00	0,00	0,00	0,00	0,00	0,00	0,00	0,00	0,00	0,00	0,00	0,00	<b>0,00</b>
18 Relazioni con le altre autonomie territoriali e locali	0,00	0,00	0,00	0,00	0,00	0,00	0,00	0,00	0,00	0,00	0,00	0,00	0,00	0,00	0,00	<b>0,00</b>
19 Relazioni internazionali	0,00	0,00	0,00	0,00	0,00	0,00	0,00	0,00	0,00	0,00	0,00	0,00	0,00	0,00	0,00	<b>0,00</b>
20 Fondi e accantonamenti	0,00	0,00	0,00	0,00	0,00	0,00	0,00	0,00	0,00	0,00	0,00	0,00	0,00	0,00	0,00	<b>0,00</b>
50 Debito pubblico	0,00	0,00	0,00	0,00	0,00	0,00	0,00	0,00	0,00	0,00	0,00	0,00	0,00	0,00	0,00	<b>0,00</b>
60 Anticipazioni finanziarie	0,00	0,00	0,00	0,00	0,00	0,00	0,00	0,00	0,00	0,00	0,00	0,00	0,00	0,00	0,00	<b>0,00</b>
99 Servizi per conto terzi	0,00	0,00	0,00	0,00	0,00	0,00	0,00	0,00	0,00	0,00	0,00	0,00	0,00	0,00	0,00	<b>0,00</b>
<b>TOTALE COSTI/ONERI</b>	<b>565.354,11</b>	<b>0,00</b>	<b>9.078.567,89</b>	<b>59.859,71</b>	<b>0,00</b>	<b>0,00</b>	<b>61.549,35</b>	<b>107.391,08</b>	<b>566.110,61</b>	<b>847.969,95</b>	<b>0,00</b>	<b>0,00</b>	<b>0,00</b>	<b>0,00</b>	<b>1.052.810,33</b>	<b>12.339.613,03</b>

PROSPETTO COSTI PER MISSIONE

MISSIONI		ONERI FINANZIARI		RETTIFICHE DI VALORE ATTIVITA' FINANZIARIE		COMPONENTI ED ONERI STRAORDINARI					IMPOSTE		TOTALE COSTI PER MISSIONE
		Oneri diversi di gestione	Totale Oneri finanziari	Svalutazioni	Totale rettifiche di valore attività finanziarie	Oneri straordinari				Totale Oneri straordinari	Imposte	Totale Imposte	
				Svalutazioni		Sopravvenienze passive e insussistenze dell'attivo	Minusvalenze patrimoniali	Trasferimenti in conto capitale	Altri oneri straordinari		Imposte		
1	Servizi istituzionali e generali, di gestione	0,00	0,00	0,00	0,00	0,00	0,00	0,00	0,00	0,00	97.573,28	97.573,28	642.960,32
2	Giustizia	0,00	0,00	0,00	0,00	0,00	0,00	0,00	0,00	0,00	0,00	0,00	0,00
3	Ordine pubblico e sicurezza	0,00	0,00	0,00	0,00	0,00	0,00	0,00	0,00	0,00	0,00	0,00	0,00
4	Istruzione e diritto allo studio	0,00	0,00	0,00	0,00	0,00	0,00	0,00	0,00	0,00	0,00	0,00	0,00
5	Tutela e valorizzazione dei beni e attività culturali	0,00	0,00	0,00	0,00	4.114,39	0,00	0,00	0,00	4.114,39	0,00	0,00	11.798.340,38
6	Politiche giovanili, sport e tempo libero	0,00	0,00	0,00	0,00	0,00	0,00	0,00	0,00	0,00	0,00	0,00	0,00
7	Turismo	0,00	0,00	0,00	0,00	0,00	0,00	0,00	0,00	0,00	0,00	0,00	0,00
8	Assetto del territorio ed edilizia abitativa	0,00	0,00	0,00	0,00	0,00	0,00	0,00	0,00	0,00	0,00	0,00	0,00
9	Sviluppo sostenibile e tutela del territorio e dell'ambiente	0,00	0,00	0,00	0,00	0,00	0,00	0,00	0,00	0,00	0,00	0,00	0,00
10	Trasporti e diritto alla mobilità	0,00	0,00	0,00	0,00	0,00	0,00	0,00	0,00	0,00	0,00	0,00	0,00
11	Soccorso civile	0,00	0,00	0,00	0,00	0,00	0,00	0,00	0,00	0,00	0,00	0,00	0,00
12	Diritti sociali, politiche sociali e famiglia	0,00	0,00	0,00	0,00	0,00	0,00	0,00	0,00	0,00	0,00	0,00	0,00
13	Tutela della salute	0,00	0,00	0,00	0,00	0,00	0,00	0,00	0,00	0,00	0,00	0,00	0,00
14	Sviluppo economico e competitività	0,00	0,00	0,00	0,00	0,00	0,00	0,00	0,00	0,00	0,00	0,00	0,00
15	Politiche per il lavoro e la formazione professionale	0,00	0,00	0,00	0,00	0,00	0,00	0,00	0,00	0,00	0,00	0,00	0,00
16	Agricoltura, politiche agroalimentari e pesca	0,00	0,00	0,00	0,00	0,00	0,00	0,00	0,00	0,00	0,00	0,00	0,00
17	Energia e diversificazione delle fonti energetiche	0,00	0,00	0,00	0,00	0,00	0,00	0,00	0,00	0,00	0,00	0,00	0,00
18	Relazioni con le altre autonomie territoriali e locali	0,00	0,00	0,00	0,00	0,00	0,00	0,00	0,00	0,00	0,00	0,00	0,00
19	Relazioni internazionali	0,00	0,00	0,00	0,00	0,00	0,00	0,00	0,00	0,00	0,00	0,00	0,00
20	Fondi e accantonamenti	0,00	0,00	0,00	0,00	0,00	0,00	0,00	0,00	0,00	0,00	0,00	0,00
50	Debito pubblico	0,00	0,00	0,00	0,00	0,00	0,00	0,00	0,00	0,00	0,00	0,00	0,00
60	Anticipazioni finanziarie	0,00	0,00	0,00	0,00	0,00	0,00	0,00	0,00	0,00	0,00	0,00	0,00
99	Servizi per conto terzi	0,00	0,00	0,00	0,00	0,00	0,00	0,00	0,00	0,00	0,00	0,00	0,00
TOTALE COSTI/ONERI		0,00	0,00	0,00	0,00	4.114,39	0,00	0,00	0,00	4.114,39	97.573,28	97.573,28	12.441.300,70

**Allegato I) al Rendiconto – Prospetto dei dati SIOPE**

**PROSPETTO DATI SECONDO CODIFICA SIOPE**

## SECONDO LA STRUTTURA DEL PIANO DEI CONTI

ESERCIZIO FINANZIARIO 2025

14/04/2026

MUSEO DELLE SCIENZE

CODIFICA DEL PIANO DEI CONTI	DENOMINAZIONE VOCE del PIANO DEI CONTI	COMPETENZA		CASSA	
		PREVISIONI	RISULTATI	PREVISIONI	RISULTATI
E2.00.00.00.000	Trasferimenti correnti	8.485.000,00	7.881.697,12	8.497.800,00	7.909.286,64
E2.01.00.00.000	Trasferimenti correnti	8.485.000,00	7.881.697,12	8.497.800,00	7.909.286,64
E2.01.01.00.000	Trasferimenti correnti da Amministrazioni pubbliche	6.880.000,00	6.727.757,08	7.022.800,00	6.670.528,51
E2.01.01.01.000	Trasferimenti correnti da Amministrazioni Centrali	95.000,00	49.080,05	15.000,00	14.915,91
E2.01.01.02.000	Trasferimenti correnti da Amministrazioni Locali	6.785.000,00	6.678.677,03	7.007.800,00	6.655.612,60
E2.01.02.00.000	Trasferimenti correnti da Famiglie	12.000,00	10.200,00	12.000,00	10.200,00
E2.01.02.01.000	Trasferimenti correnti da famiglie	12.000,00	10.200,00	12.000,00	10.200,00
E2.01.03.00.000	Trasferimenti correnti da Imprese	700.000,00	557.400,43	700.000,00	534.613,99
E2.01.03.01.000	Sponsorizzazioni da imprese	450.000,00	323.000,43	450.000,00	300.213,99
E2.01.03.02.000	Altri trasferimenti correnti da imprese	250.000,00	234.400,00	250.000,00	234.400,00
E2.01.04.00.000	Trasferimenti correnti da Istituzioni Sociali Private	88.000,00	38.000,00	88.000,00	19.000,00
E2.01.04.01.000	Trasferimenti correnti da Istituzioni Sociali Private	88.000,00	38.000,00	88.000,00	19.000,00
E2.01.05.00.000	Trasferimenti correnti dall'Unione Europea e dal Resto del Mondo	805.000,00	548.339,61	675.000,00	674.944,14
E2.01.05.01.000	Trasferimenti correnti dall'Unione Europea	805.000,00	548.339,61	675.000,00	674.944,14
E2.01.05.02.000	Trasferimenti correnti dal Resto del Mondo	0,00	0,00	0,00	0,00
E3.00.00.00.000	Entrate extratr butarie	4.861.100,00	4.124.796,42	4.941.100,00	4.071.614,14
E3.01.00.00.000	Vendita di beni e servizi e proventi derivanti dalla gestione dei beni	4.504.100,00	3.804.845,42	4.584.100,00	3.786.646,64
E3.01.01.00.000	Vendita di beni	753.100,00	650.787,19	753.100,00	666.134,98
E3.01.01.01.000	Vendita di beni	753.100,00	650.787,19	753.100,00	666.134,98
E3.01.02.00.000	Entrate dalla vendita e dall'erogazione di servizi	3.401.000,00	2.930.698,19	3.481.000,00	2.921.963,21
E3.01.02.01.000	Entrate dalla vendita di servizi	3.401.000,00	2.930.698,19	3.481.000,00	2.921.963,21
E3.01.03.00.000	Proventi derivanti dalla gestione dei beni	350.000,00	223.360,04	350.000,00	198.548,45
E3.01.03.01.000	Canoni e concessioni e diritti reali di godimento	170.000,00	139.772,07	170.000,00	123.769,50
E3.01.03.02.000	Fitti, noleggi e locazioni	180.000,00	83.587,97	180.000,00	74.778,95
E3.03.00.00.000	Interessi attivi	60.000,00	58.497,67	60.000,00	61.303,18
E3.03.03.00.000	Altri interessi attivi	60.000,00	58.497,67	60.000,00	61.303,18
E3.03.03.04.000	Interessi attivi da depositi bancari o postali	60.000,00	58.497,67	60.000,00	61.303,18
E3.05.00.00.000	Rimborsi e altre entrate correnti	297.000,00	261.453,33	297.000,00	223.664,32
E3.05.01.00.000	Indennizzi di assicurazione	2.000,00	1.842,88	2.000,00	1.842,88
E3.05.01.01.000	Indennizzi di assicurazione contro i danni	2.000,00	1.842,88	2.000,00	1.842,88
E3.05.01.99.000	Altri indennizzi di assicurazione n.a.c.	0,00	0,00	0,00	0,00
E3.05.02.00.000	Rimborsi in entrata	90.000,00	59.016,71	90.000,00	31.362,23
E3.05.02.02.000	Entrate per rimborsi di imposte	40.000,00	52.501,10	40.000,00	26.040,10
E3.05.02.03.000	Entrate da rimborsi, recuperi e restituzioni di somme non dovute o incassate in eccesso	50.000,00	6.515,61	50.000,00	5.322,13
E3.05.99.00.000	Altre entrate correnti n.a.c.	205.000,00	200.593,74	205.000,00	190.459,21

## SECONDO LA STRUTTURA DEL PIANO DEI CONTI

ESERCIZIO FINANZIARIO 2025

14/04/2026

MUSEO DELLE SCIENZE

CODIFICA DEL PIANO DEI CONTI	DENOMINAZIONE VOCE del PIANO DEI CONTI	COMPETENZA		CASSA	
		PREVISIONI	RISULTATI	PREVISIONI	RISULTATI
E3.05.99.99.000	Altre entrate correnti n.a.c.	205.000,00	200.593,74	205.000,00	190.459,21
E4.00.00.00.000	Entrate in conto capitale	900.000,00	901.500,00	1.790.253,98	1.304.500,00
E4.02.00.00.000	Contributi agli investimenti	900.000,00	900.000,00	1.790.253,98	1.304.500,00
E4.02.01.00.000	Contributi agli investimenti da amministrazioni pubbliche	900.000,00	900.000,00	1.790.253,98	1.304.500,00
E4.02.01.01.000	Contributi agli investimenti da Amministrazioni Centrali	0,00	0,00	485.753,98	0,00
E4.02.01.02.000	Contributi agli investimenti da Amministrazioni Locali	900.000,00	900.000,00	1.304.500,00	1.304.500,00
E4.02.03.00.000	Contributi agli investimenti da Imprese	0,00	0,00	0,00	0,00
E4.02.03.03.000	Contributi agli investimenti da altre Imprese	0,00	0,00	0,00	0,00
E4.02.04.00.000	Contributi agli investimenti da Istituzioni Sociali Private	0,00	0,00	0,00	0,00
E4.02.04.01.000	Contributi agli investimenti da Istituzioni Sociali Private	0,00	0,00	0,00	0,00
E4.02.05.00.000	Contributi agli investimenti dall'Unione Europea e dal Resto del Mondo	0,00	0,00	0,00	0,00
E4.02.05.03.000	Fondo europeo di sviluppo regionale (FESR)	0,00	0,00	0,00	0,00
E4.02.05.99.000	Altri contributi agli investimenti dall'Unione Europea	0,00	0,00	0,00	0,00
E4.03.00.00.000	Altri trasferimenti in conto capitale	0,00	0,00	0,00	0,00
E4.03.10.00.000	Altri trasferimenti in conto capitale da amministrazioni pubbliche	0,00	0,00	0,00	0,00
E4.03.10.01.000	Altri trasferimenti in conto capitale da Amministrazioni Centrali	0,00	0,00	0,00	0,00
E4.03.10.02.000	Altri trasferimenti in conto capitale da Amministrazioni Locali	0,00	0,00	0,00	0,00
E4.03.12.00.000	Altri trasferimenti in conto capitale da Imprese	0,00	0,00	0,00	0,00
E4.03.12.99.000	Altri trasferimenti in conto capitale da altre Imprese	0,00	0,00	0,00	0,00
E4.03.13.00.000	Altri trasferimenti in conto capitale da Istituzioni Sociali Private	0,00	0,00	0,00	0,00
E4.03.13.01.000	Altri trasferimenti in conto capitale da Istituzioni Sociali Private	0,00	0,00	0,00	0,00
E4.03.14.00.000	Altri trasferimenti in conto capitale dall'Unione Europea e dal Resto del Mondo	0,00	0,00	0,00	0,00
E4.03.14.01.000	Altri trasferimenti in conto capitale dall'Unione Europea	0,00	0,00	0,00	0,00
E4.04.00.00.000	Entrate da alienazione di beni materiali e immateriali	0,00	1.500,00	0,00	0,00
E4.04.01.00.000	Alienazione di beni materiali	0,00	1.500,00	0,00	0,00
E4.04.01.01.000	Alienazione di Mezzi di trasporto ad uso civile, di sicurezza e ordine pubblico	0,00	1.500,00	0,00	0,00
E4.04.01.03.000	Alienazione di mobili e arredi	0,00	0,00	0,00	0,00
E4.04.01.04.000	Alienazione di impianti e macchinari	0,00	0,00	0,00	0,00
E4.04.01.05.000	Alienazione di attrezzature	0,00	0,00	0,00	0,00
E4.04.01.06.000	Alienazione di macchine per ufficio	0,00	0,00	0,00	0,00
E4.04.01.07.000	Alienazione di hardware	0,00	0,00	0,00	0,00
E4.04.01.08.000	Alienazione di Beni immobili	0,00	0,00	0,00	0,00
E4.04.01.09.000	Alienazione di Oggetti di valore	0,00	0,00	0,00	0,00
E4.04.01.99.000	Alienazione di altri beni materiali	0,00	0,00	0,00	0,00
E4.05.00.00.000	Altre entrate in conto capitale	0,00	0,00	0,00	0,00
E4.05.04.00.000	Altre entrate in conto capitale n.a.c.	0,00	0,00	0,00	0,00
E4.05.04.99.000	Altre entrate in conto capitale n.a.c.	0,00	0,00	0,00	0,00

## SECONDO LA STRUTTURA DEL PIANO DEI CONTI

ESERCIZIO FINANZIARIO 2025

14/04/2026

MUSEO DELLE SCIENZE

CODIFICA DEL PIANO DEI CONTI	DENOMINAZIONE VOCE del PIANO DEI CONTI	COMPETENZA		CASSA	
		PREVISIONI	RISULTATI	PREVISIONI	RISULTATI
E5.00.00.00.000	Entrate da riduzione di attività finanziarie	0,00	0,00	0,00	0,00
E5.01.00.00.000	Alienazione di attività finanziarie	0,00	0,00	0,00	0,00
E5.01.01.00.000	Alienazione di partecipazioni	0,00	0,00	0,00	0,00
E5.01.01.03.000	Alienazione di partecipazioni in altre imprese	0,00	0,00	0,00	0,00
E7.00.00.00.000	Anticipazioni da istituto tesoriere/cassiere	600.000,00	0,00	600.000,00	0,00
E9.00.00.00.000	Entrate per conto terzi e partite di giro	3.433.614,40	2.773.621,32	3.365.000,00	2.721.934,42
E9.01.00.00.000	Entrate per partite di giro	1.525.000,00	1.302.506,92	1.525.000,00	1.250.820,02
E9.01.01.00.000	Altre ritenute	1.020.000,00	1.011.058,83	1.020.000,00	1.010.497,24
E9.01.01.02.000	Ritenute per scissione contabile IVA (split payment)	1.020.000,00	1.011.058,83	1.020.000,00	1.010.497,24
E9.01.02.00.000	Ritenute su redditi da lavoro dipendente	204.000,00	90.202,91	204.000,00	90.202,91
E9.01.02.01.000	Ritenute erariali su redditi da lavoro dipendente per conto terzi	100.000,00	51.689,52	100.000,00	51.689,52
E9.01.02.02.000	Ritenute previdenziali e assistenziali su redditi da lavoro dipendente per conto terzi	100.000,00	38.513,39	100.000,00	38.513,39
E9.01.02.99.000	Altre ritenute al personale dipendente per conto di terzi	4.000,00	0,00	4.000,00	0,00
E9.01.03.00.000	Ritenute su redditi da lavoro autonomo	111.000,00	51.144,62	111.000,00	51.144,62
E9.01.03.01.000	Ritenute erariali su redditi da lavoro autonomo per conto terzi	100.000,00	50.866,18	100.000,00	50.866,18
E9.01.03.02.000	Ritenute previdenziali e assistenziali su redditi da lavoro autonomo per conto terzi	11.000,00	278,44	11.000,00	278,44
E9.01.03.99.000	Altre ritenute al personale con contratto di lavoro autonomo per conto di terzi	0,00	0,00	0,00	0,00
E9.01.99.00.000	Altre entrate per partite di giro	190.000,00	150.100,56	190.000,00	98.975,25
E9.01.99.03.000	Rimborso di fondi economali e carte aziendali	10.000,00	10.000,00	10.000,00	10.132,65
E9.01.99.99.000	Altre entrate per partite di giro diverse	180.000,00	140.100,56	180.000,00	88.842,60
E9.02.00.00.000	Entrate per conto terzi	1.908.614,40	1.471.114,40	1.840.000,00	1.471.114,40
E9.02.01.00.000	Rimborsi per acquisto di beni e servizi per conto terzi	20.000,00	0,00	20.000,00	0,00
E9.02.01.01.000	Rimborso per acquisti di beni per conto di terzi	20.000,00	0,00	20.000,00	0,00
E9.02.01.02.000	Rimborso per acquisto di servizi per conto di terzi	0,00	0,00	0,00	0,00
E9.02.02.00.000	Trasferimenti da Amministrazioni pubbliche per operazioni conto terzi	150.000,00	0,00	150.000,00	0,00
E9.02.02.01.000	Trasferimenti da Amministrazioni Centrali per operazioni conto terzi	50.000,00	0,00	50.000,00	0,00
E9.02.02.02.000	Trasferimenti da Amministrazioni Locali per operazioni conto terzi	100.000,00	0,00	100.000,00	0,00
E9.02.03.00.000	Trasferimenti da altri settori per operazioni conto terzi	1.668.614,40	1.468.614,40	1.600.000,00	1.468.614,40
E9.02.03.03.000	Trasferimenti da Istituzioni Sociali Private per operazioni conto terzi	100.000,00	0,00	100.000,00	0,00
E9.02.03.04.000	Trasferimenti dall'Unione Europea e dal Resto del Mondo per operazioni conto terzi	1.568.614,40	1.468.614,40	1.500.000,00	1.468.614,40
E9.02.04.00.000	Depositi di/presso terzi	70.000,00	2.500,00	70.000,00	2.500,00
E9.02.04.01.000	Costituzione di depositi cauzionali o contrattuali di terzi	50.000,00	2.500,00	50.000,00	2.500,00
E9.02.04.02.000	Restituzione di depositi cauzionali o contrattuali presso terzi	20.000,00	0,00	20.000,00	0,00
E0.00.00.00.000	Totale entrate	18.279.714,40	15.681.614,86	19.194.153,98	16.007.335,20

<b>Ente Codice</b>	000707890000000
<b>Ente Descrizione</b>	MUSE - MUSEO DELLE SCIENZE DI TRENTO
<b>Categoria</b>	Enti di ricerca
<b>Sotto Categoria</b>	ENTI DI RICERCA - AMMINISTRAZIONE CENTRALE
<b>Periodo</b>	ANNUALE 2025
<b>Prospetto</b>	INCASSI
<b>Tipo Report</b>	Semplice
<b>Data ultimo aggiornamento</b>	23-apr-2026
<b>Data stampa</b>	27-apr-2026
<b>Importi in EURO</b>	

		Importo nel periodo	Importo a tutto il periodo
<b>2.00.00.00.000 Trasferimenti correnti</b>		<b>7.909.286,64</b>	<b>7.909.286,64</b>
<b>2.01.00.00.000 Trasferimenti correnti</b>		<b>7.909.286,64</b>	<b>7.909.286,64</b>
<b>2.01.01.00.000 Trasferimenti correnti da Amministrazioni pubbliche</b>		<b>6.670.528,51</b>	<b>6.670.528,51</b>
2.01.01.01.001	Trasferimenti correnti da Ministeri	14.915,91	14.915,91
2.01.01.02.001	Trasferimenti correnti da Regioni e province autonome	6.376.630,07	6.376.630,07
2.01.01.02.002	Trasferimenti correnti da Province	195.000,00	195.000,00
2.01.01.02.003	Trasferimenti correnti da Comuni	32.000,00	32.000,00
2.01.01.02.008	Trasferimenti correnti da Universita'	25.500,00	25.500,00
2.01.01.02.009	Trasferimenti correnti da Parchi nazionali e consorzi ed enti autonomi gestori di parchi e aree naturali protette	25.600,00	25.600,00
2.01.01.02.999	Trasferimenti correnti da altre Amministrazioni Locali n.a.c.	882,53	882,53
<b>2.01.02.00.000 Trasferimenti correnti da Famiglie</b>		<b>10.200,00</b>	<b>10.200,00</b>
2.01.02.01.001	Trasferimenti correnti da famiglie	10.200,00	10.200,00
<b>2.01.03.00.000 Trasferimenti correnti da Imprese</b>		<b>534.613,99</b>	<b>534.613,99</b>
2.01.03.01.999	Sponsorizzazioni da altre imprese	300.213,99	300.213,99
2.01.03.02.999	Altri trasferimenti correnti da altre imprese	234.400,00	234.400,00
<b>2.01.04.00.000 Trasferimenti correnti da Istituzioni Sociali Private</b>		<b>19.000,00</b>	<b>19.000,00</b>
2.01.04.01.001	Trasferimenti correnti da Istituzioni Sociali Private	19.000,00	19.000,00
<b>2.01.05.00.000 Trasferimenti correnti dall'Unione Europea e dal Resto del Mondo</b>		<b>674.944,14</b>	<b>674.944,14</b>
2.01.05.01.999	Altri trasferimenti correnti dall'Unione Europea	674.944,14	674.944,14
<b>3.00.00.00.000 Entrate extratributarie</b>		<b>4.071.614,14</b>	<b>4.071.614,14</b>
<b>3.01.00.00.000 Vendita di beni e servizi e proventi derivanti dalla gestione dei beni</b>		<b>3.786.646,64</b>	<b>3.786.646,64</b>
<b>3.01.01.00.000 Vendita di beni</b>		<b>666.134,98</b>	<b>666.134,98</b>
3.01.01.01.999	Proventi da vendita di beni n.a.c.	666.134,98	666.134,98
<b>3.01.02.00.000 Entrate dalla vendita e dall'erogazione di servizi</b>		<b>2.921.963,21</b>	<b>2.921.963,21</b>
3.01.02.01.013	Proventi da teatri, musei, spettacoli, mostre	1.692.714,89	1.692.714,89
3.01.02.01.020	Proventi da parcheggi custoditi e parchimetri	240.368,70	240.368,70
3.01.02.01.023	Proventi da servizi per formazione e addestramento	784.256,59	784.256,59
3.01.02.01.027	Proventi da consulenze	74.177,63	74.177,63
3.01.02.01.036	Proventi da attivita' di monitoraggio e controllo ambientale	130.445,40	130.445,40
<b>3.01.03.00.000 Proventi derivanti dalla gestione dei beni</b>		<b>198.548,45</b>	<b>198.548,45</b>
3.01.03.01.003	Proventi da concessioni su beni	123.769,50	123.769,50
3.01.03.02.002	Locazioni di altri beni immobili	73.924,95	73.924,95
3.01.03.02.003	Noleggi e locazioni di beni mobili	854,00	854,00
<b>3.03.00.00.000 Interessi attivi</b>		<b>61.303,18</b>	<b>61.303,18</b>
<b>3.03.03.00.000 Altri interessi attivi</b>		<b>61.303,18</b>	<b>61.303,18</b>
3.03.03.04.001	Interessi attivi da depositi bancari o postali	61.303,18	61.303,18

		Importo nel periodo	Importo a tutto il periodo
<b>3.05.00.00.000 Rimborsi e altre entrate correnti</b>		<b>223.664,32</b>	<b>223.664,32</b>
<b>3.05.01.00.000 Indennizzi di assicurazione</b>		<b>1.842,88</b>	<b>1.842,88</b>
3.05.01.01.001	Indennizzi di assicurazione su beni immobili	393,11	393,11
3.05.01.01.002	Indennizzi di assicurazione su beni mobili	1.208,00	1.208,00
3.05.01.01.999	Altri indennizzi di assicurazione contro i danni	241,77	241,77
<b>3.05.02.00.000 Rimborsi in entrata</b>		<b>31.362,23</b>	<b>31.362,23</b>
3.05.02.02.002	Entrate da rimborsi di IVA a credito	26.040,10	26.040,10
3.05.02.03.004	Entrate da rimborsi, recuperi e restituzioni di somme non dovute o incassate in eccesso da Famiglie	4.662,76	4.662,76
3.05.02.03.005	Entrate da rimborsi, recuperi e restituzioni di somme non dovute o incassate in eccesso da Imprese	162,00	162,00
3.05.02.03.008	Entrate da rimborsi, recuperi e restituzioni di somme non dovute o incassate in eccesso dal Resto del mondo	497,37	497,37
<b>3.05.99.00.000 Altre entrate correnti n.a.c.</b>		<b>190.459,21</b>	<b>190.459,21</b>
3.05.99.99.999	Altre entrate correnti n.a.c.	190.459,21	190.459,21
<b>4.00.00.00.000 Entrate in conto capitale</b>		<b>1.304.500,00</b>	<b>1.304.500,00</b>
<b>4.02.00.00.000 Contributi agli investimenti</b>		<b>1.304.500,00</b>	<b>1.304.500,00</b>
<b>4.02.01.00.000 Contributi agli investimenti da amministrazioni pubbliche</b>		<b>1.304.500,00</b>	<b>1.304.500,00</b>
4.02.01.02.001	Contributi agli investimenti da Regioni e province autonome	1.304.500,00	1.304.500,00
<b>9.00.00.00.000 Entrate per conto terzi e partite di giro</b>		<b>2.721.934,42</b>	<b>2.721.934,42</b>
<b>9.01.00.00.000 Entrate per partite di giro</b>		<b>1.250.820,02</b>	<b>1.250.820,02</b>
<b>9.01.01.00.000 Altre ritenute</b>		<b>1.010.497,24</b>	<b>1.010.497,24</b>
9.01.01.02.001	Ritenute per scissione contabile IVA (split payment)	1.010.497,24	1.010.497,24
<b>9.01.02.00.000 Ritenute su redditi da lavoro dipendente</b>		<b>90.202,91</b>	<b>90.202,91</b>
9.01.02.01.001	Ritenute erariali su redditi da lavoro dipendente per conto terzi	51.689,52	51.689,52
9.01.02.02.001	Ritenute previdenziali e assistenziali su redditi da lavoro dipendente per conto terzi	38.513,39	38.513,39
<b>9.01.03.00.000 Ritenute su redditi da lavoro autonomo</b>		<b>51.144,62</b>	<b>51.144,62</b>
9.01.03.01.001	Ritenute erariali su redditi da lavoro autonomo per conto terzi	50.866,18	50.866,18
9.01.03.02.001	Ritenute previdenziali e assistenziali su redditi da lavoro autonomo per conto terzi	278,44	278,44
<b>9.01.99.00.000 Altre entrate per partite di giro</b>		<b>98.975,25</b>	<b>98.975,25</b>
9.01.99.03.001	Rimborso di fondi economici e carte aziendali	10.132,65	10.132,65
9.01.99.99.999	Altre entrate per partite di giro diverse	88.842,60	88.842,60
<b>9.02.00.00.000 Entrate per conto terzi</b>		<b>1.471.114,40</b>	<b>1.471.114,40</b>
<b>9.02.03.00.000 Trasferimenti da altri settori per operazioni conto terzi</b>		<b>1.468.614,40</b>	<b>1.468.614,40</b>
9.02.03.04.001	Trasferimenti dall'Unione Europea e dal Resto del Mondo per operazioni conto terzi	1.468.614,40	1.468.614,40
<b>9.02.04.00.000 Depositi di/presso terzi</b>		<b>2.500,00</b>	<b>2.500,00</b>

**000707890000000 - MUSE - MUSEO DELLE SCIENZE DI TRENTO**

		Importo nel periodo	Importo a tutto il periodo
9.02.04.01.001	Costituzione di depositi cauzionali o contrattuali di terzi	2.500,00	2.500,00
<b>Entrate da regolarizzare</b>		<b>0,00</b>	<b>0,00</b>
0.00.0 0.99.9 99	ALTRI INCASSI DA REGOLARIZZARE (riscossioni codificate dal cassiere)	0,00	0,00
<b>TOTALE INCASSI</b>		<b>16.007.335,20</b>	<b>16.007.335,20</b>

## SECONDO LA STRUTTURA DEL PIANO DEI CONTI

ESERCIZIO FINANZIARIO 2025

14/04/2026

MUSEO DELLE SCIENZE

CODIFICA DEL PIANO DEI CONTI	DENOMINAZIONE VOCE del PIANO DEI CONTI	COMPETENZA		CASSA	
		PREVISIONI	RISULTATI	PREVISIONI	RISULTATI
U1.00.00.00.000	Spese correnti	13.670.631,99	11.175.211,09	17.224.495,99	11.325.301,64
U1.01.00.00.000	Redditi da lavoro dipendente	131.330,00	107.391,08	1.027.167,01	867.323,29
U1.01.01.00.000	Retribuzioni lorde	122.600,00	103.661,90	1.012.029,06	863.594,11
U1.01.01.01.000	Retribuzioni in denaro	14.000,00	1.057,31	893.429,06	760.608,47
U1.01.01.02.000	Altre spese per il personale	108.600,00	102.604,59	118.600,00	102.985,64
U1.01.02.00.000	Contributi sociali a carico dell'ente	8.730,00	3.729,18	15.137,95	3.729,18
U1.01.02.01.000	Contributi sociali effettivi a carico dell'ente	5.000,00	0,00	5.000,00	0,00
U1.01.02.02.000	Altri contributi sociali	3.730,00	3.729,18	10.137,95	3.729,18
U1.02.00.00.000	Imposte e tasse a carico dell'ente	221.000,00	191.175,67	265.285,83	211.620,70
U1.02.01.00.000	Imposte, tasse e proventi assimilati a carico dell'ente	221.000,00	191.175,67	265.285,83	211.620,70
U1.02.01.01.000	Imposta regionale sulle attività produttive (IRAP)	110.000,00	97.573,28	132.285,83	115.221,88
U1.02.01.02.000	Imposta di registro e di bollo	11.000,00	9.349,82	11.000,00	9.064,82
U1.02.01.03.000	Imposta comunale sulla pubblicità e diritto sulle pubbliche affissioni	8.000,00	795,00	8.000,00	795,00
U1.02.01.04.000	Tributo speciale per il deposito in discarica dei rifiuti solidi	1.000,00	0,00	1.000,00	0,00
U1.02.01.06.000	Tassa e/o tariffa smaltimento rifiuti solidi urbani	70.000,00	66.010,68	85.000,00	66.092,67
U1.02.01.07.000	Tassa e/o canone occupazione spazi e aree pubbliche	0,00	0,00	0,00	0,00
U1.02.01.09.000	Tassa di circolazione dei veicoli a motore (tassa automobilistica)	1.000,00	817,60	1.000,00	817,60
U1.02.01.99.000	Imposte, tasse e proventi assimilati a carico dell'ente n.a.c.	20.000,00	16.629,29	27.000,00	19.628,73
U1.03.00.00.000	Acquisto di beni e servizi	11.785.493,44	9.705.471,35	14.457.961,88	9.623.558,62
U1.03.01.00.000	Acquisto di beni	803.588,84	565.354,11	941.575,30	564.408,89
U1.03.01.01.000	Giornali, riviste e pubblicazioni	130.000,00	78.916,39	149.641,22	75.288,25
U1.03.01.02.000	Altri beni di consumo	673.588,84	486.437,72	791.934,08	489.120,64
U1.03.01.05.000	Medicinali e altri beni di consumo sanitario	0,00	0,00	0,00	0,00
U1.03.02.00.000	Acquisto di servizi	10.981.904,60	9.140.117,24	13.516.386,58	9.059.149,73
U1.03.02.01.000	Organi e incarichi istituzionali dell'amministrazione	76.000,00	64.408,39	99.608,02	57.049,58
U1.03.02.02.000	Organizzazione eventi, pubblicità e servizi per trasferta	2.875.822,33	2.329.531,02	3.514.949,53	2.027.941,26
U1.03.02.04.000	Acquisto di servizi per formazione e addestramento del personale dell'ente	50.000,00	43.929,45	69.500,00	40.486,58
U1.03.02.05.000	Utenze e canoni	779.000,00	778.062,30	869.000,00	786.275,08
U1.03.02.07.000	Utilizzo di beni di terzi	73.200,00	61.549,35	74.054,93	59.246,23
U1.03.02.09.000	Manutenzione ordinaria e riparazioni	977.400,00	816.486,21	1.221.599,42	822.458,32
U1.03.02.10.000	Consulenze	25.000,00	23.907,11	25.000,00	7.979,11
U1.03.02.11.000	Prestazioni professionali e specialistiche	1.052.612,88	645.092,55	1.257.215,70	557.341,03
U1.03.02.12.000	Lavoro flessibile, quota LSU e acquisto di servizi da agenzie di lavoro interinale	752.577,89	648.477,95	818.018,66	603.727,29
U1.03.02.13.000	Servizi ausiliari per il funzionamento dell'ente	3.568.500,00	3.496.565,47	4.766.924,47	3.858.351,23
U1.03.02.14.000	Servizi di ristorazione	11.000,00	10.604,70	12.000,00	10.507,82

## SECONDO LA STRUTTURA DEL PIANO DEI CONTI

ESERCIZIO FINANZIARIO 2025

14/04/2026

MUSEO DELLE SCIENZE

CODIFICA DEL PIANO DEI CONTI	DENOMINAZIONE VOCE del PIANO DEI CONTI	COMPETENZA		CASSA	
		PREVISIONI	RISULTATI	PREVISIONI	RISULTATI
U1.03.02.16.000	Servizi amministrativi	20.000,00	11.462,20	20.000,00	10.304,74
U1.03.02.17.000	Servizi finanziari	14.000,00	11.331,35	14.000,00	10.475,38
U1.03.02.18.000	Servizi sanitari	9.000,00	7.875,09	9.000,00	6.702,02
U1.03.02.19.000	Servizi informatici e di telecomunicazioni	121.000,00	103.003,41	135.028,00	96.781,41
U1.03.02.99.000	Altri servizi	576.791,50	87.830,69	610.487,85	103.522,65
U1.04.00.00.000	Trasferimenti correnti	121.500,00	59.859,71	151.500,00	23.424,36
U1.04.01.00.000	Trasferimenti correnti a Amministrazioni Pubbliche	121.500,00	59.859,71	151.500,00	23.424,36
U1.04.01.01.000	Trasferimenti correnti a Amministrazioni Centrali	30.000,00	0,00	30.000,00	0,00
U1.04.01.02.000	Trasferimenti correnti a Amministrazioni Locali	91.500,00	59.859,71	121.500,00	23.424,36
U1.07.00.00.000	Interessi passivi	1.000,00	0,00	1.000,00	0,00
U1.07.06.00.000	Altri interessi passivi	1.000,00	0,00	1.000,00	0,00
U1.07.06.02.000	Interessi di mora	0,00	0,00	0,00	0,00
U1.07.06.04.000	Interessi passivi su anticipazioni di tesoreria degli istituti tesorieri/cassieri	1.000,00	0,00	1.000,00	0,00
U1.09.00.00.000	Rimborsi e poste correttive delle entrate	1.063.500,00	900.558,62	1.063.500,00	397.504,10
U1.09.01.00.000	Rimborsi per spese di personale (comando, distacco, fuori ruolo, convenzioni, ecc.)	1.063.500,00	900.558,62	1.063.500,00	397.504,10
U1.09.01.01.000	Rimborsi per spese di personale (comando, distacco, fuori ruolo, convenzioni, ecc.)	1.063.500,00	900.558,62	1.063.500,00	397.504,10
U1.10.00.00.000	Altre spese correnti	346.808,55	210.754,66	258.081,27	201.870,57
U1.10.01.00.000	Fondi di riserva e altri accantonamenti	95.708,55	0,00	0,00	0,00
U1.10.01.01.000	Fondo di riserva	7.894,38	0,00	0,00	0,00
U1.10.01.02.000	Fondo speciali	80.000,00	0,00	0,00	0,00
U1.10.01.03.000	Fondo crediti di dubbia e difficile esazione di parte corrente	7.814,17	0,00	0,00	0,00
U1.10.02.00.000	Fondo pluriennale vincolato	0,00	0,00	0,00	0,00
U1.10.02.01.000	Fondo pluriennale vincolato	0,00	0,00	0,00	0,00
U1.10.03.00.000	Versamenti IVA a debito	190.000,00	152.105,34	199.581,27	145.820,34
U1.10.03.01.000	Versamenti IVA a debito per le gestioni commerciali	190.000,00	152.105,34	199.581,27	145.820,34
U1.10.04.00.000	Premi di assicurazione	58.400,00	58.374,09	55.800,00	55.775,00
U1.10.04.01.000	Premi di assicurazione contro i danni	58.400,00	58.374,09	55.800,00	55.775,00
U1.10.04.99.000	Altri premi di assicurazione n.a.c.	0,00	0,00	0,00	0,00
U1.10.05.00.000	Spese dovute a sanzioni, risarcimenti e indennizzi	2.200,00	29,30	2.200,00	29,30
U1.10.05.01.000	Spese dovute a sanzioni	1.000,00	29,30	1.000,00	29,30
U1.10.05.02.000	Spese per risarcimento danni	1.000,00	0,00	1.000,00	0,00
U1.10.05.03.000	Spese per indennizzi	0,00	0,00	0,00	0,00
U1.10.05.04.000	Oneri da contenzioso	200,00	0,00	200,00	0,00
U1.10.05.99.000	Altre spese dovute per irregolarità e illeciti n.a.c.	0,00	0,00	0,00	0,00
U1.10.99.00.000	Altre spese correnti n.a.c.	500,00	245,93	500,00	245,93
U1.10.99.99.000	Altre spese correnti n.a.c.	500,00	245,93	500,00	245,93
U2.00.00.00.000	Spese in conto capitale	5.028.168,90	1.321.546,85	1.995.345,72	1.588.619,22

## SECONDO LA STRUTTURA DEL PIANO DEI CONTI

ESERCIZIO FINANZIARIO 2025

14/04/2026

MUSEO DELLE SCIENZE

CODIFICA DEL PIANO DEI CONTI	DENOMINAZIONE VOCE del PIANO DEI CONTI	COMPETENZA		CASSA	
		PREVISIONI	RISULTATI	PREVISIONI	RISULTATI
U2.02.00.00.000	Investimenti fissi lordi e acquisto di terreni	1.352.013,48	1.321.546,85	1.995.345,72	1.588.619,22
U2.02.01.00.000	Beni materiali	669.150,20	668.837,36	1.064.417,63	850.965,69
U2.02.01.01.000	Mezzi di trasporto ad uso civile, di sicurezza e ordine pubblico	0,01	0,00	0,01	0,00
U2.02.01.03.000	Mobili e arredi	253.080,82	253.018,24	483.047,62	450.198,55
U2.02.01.04.000	Impianti e macchinari	0,00	0,00	0,00	0,00
U2.02.01.05.000	Attrezzature	59.662,66	59.412,41	81.956,00	42.610,26
U2.02.01.06.000	Macchine per ufficio	0,00	0,00	0,00	0,00
U2.02.01.07.000	Hardware	342.092,71	342.092,71	481.000,00	339.742,88
U2.02.01.09.000	Beni immobili	0,00	0,00	0,00	0,00
U2.02.01.11.000	Oggetti di valore	14.314,00	14.314,00	15.414,00	15.414,00
U2.02.01.99.000	Altri beni materiali	0,00	0,00	3.000,00	3.000,00
U2.02.03.00.000	Beni immateriali	682.863,28	652.709,49	930.928,09	737.653,53
U2.02.03.02.000	Software	220.266,91	216.883,00	376.500,00	327.779,53
U2.02.03.04.000	Opere dell'ingegno e Diritti d'autore	44.338,00	44.338,00	45.000,00	38.561,52
U2.02.03.05.000	Incarichi professionali per la realizzazione di investimenti	175.305,80	148.885,43	219.466,66	124.962,80
U2.02.03.06.000	Manutenzione straordinaria su beni di terzi	242.952,57	242.603,06	289.961,43	246.349,68
U2.02.03.99.000	Spese di investimento per beni immateriali n.a.c.	0,00	0,00	0,00	0,00
U2.03.00.00.000	Contributi agli investimenti	0,00	0,00	0,00	0,00
U2.03.01.00.000	Contributi agli investimenti a Amministrazioni pubbliche	0,00	0,00	0,00	0,00
U2.03.01.02.000	Contributi agli investimenti a Amministrazioni Locali	0,00	0,00	0,00	0,00
U2.05.00.00.000	Altre spese in conto capitale	3.676.155,42	0,00	0,00	0,00
U2.05.01.00.000	Fondi di riserva e altri accantonamenti in c/capitale	0,00	0,00	0,00	0,00
U2.05.01.01.000	Fondi di riserva in c/capitale	0,00	0,00	0,00	0,00
U2.05.01.02.000	Fondi speciali c/capitale	0,00	0,00	0,00	0,00
U2.05.02.00.000	Fondi pluriennali vincolati c/capitale	3.676.155,42	0,00	0,00	0,00
U2.05.02.01.000	Fondi pluriennali vincolati c/capitale	3.676.155,42	0,00	0,00	0,00
U2.05.99.00.000	Altre spese in conto capitale n.a.c.	0,00	0,00	0,00	0,00
U2.05.99.99.000	Altre spese in conto capitale n.a.c.	0,00	0,00	0,00	0,00
U5.00.00.00.000	Chiusura Anticipazioni ricevute da istituto tesoriere/cassiere	600.000,00	0,00	600.000,00	0,00
U7.00.00.00.000	Uscite per conto terzi e partite di giro	3.433.614,40	2.773.621,32	3.598.252,39	2.627.177,37
U7.01.00.00.000	Uscite per partite di giro	1.525.000,00	1.302.506,92	1.683.143,99	1.316.768,57
U7.01.01.00.000	Versamenti di altre ritenute	1.020.000,00	1.011.058,83	1.168.869,41	1.034.757,16
U7.01.01.02.000	Versamento delle ritenute per scissione contabile IVA (split payment)	1.020.000,00	1.011.058,83	1.168.869,41	1.034.757,16
U7.01.02.00.000	Versamenti di ritenute su Redditi da lavoro dipendente	204.000,00	90.202,91	204.000,00	86.999,55
U7.01.02.01.000	Versamenti di ritenute erariali su Redditi da lavoro dipendente riscosse per conto terzi	100.000,00	51.689,52	100.000,00	48.326,56
U7.01.02.02.000	Versamenti di ritenute previdenziali e assistenziali su Redditi da lavoro dipendente riscosse per conto terzi	100.000,00	38.513,39	100.000,00	38.672,99

## SECONDO LA STRUTTURA DEL PIANO DEI CONTI

ESERCIZIO FINANZIARIO 2025

14/04/2026

MUSEO DELLE SCIENZE

CODIFICA DEL PIANO DEI CONTI	DENOMINAZIONE VOCE del PIANO DEI CONTI	COMPETENZA		CASSA	
		PREVISIONI	RISULTATI	PREVISIONI	RISULTATI
U7.01.02.99.000	Altri versamenti di ritenute al personale dipendente per conto di terzi	4.000,00	0,00	4.000,00	0,00
U7.01.03.00.000	Versamenti di ritenute su Redditi da lavoro autonomo	111.000,00	51.144,62	117.709,20	48.164,04
U7.01.03.01.000	Versamenti di ritenute erariali su Redditi da lavoro autonomo per conto terzi	100.000,00	50.866,18	106.709,20	47.696,79
U7.01.03.02.000	Versamenti di ritenute previdenziali e assistenziali su Redditi da lavoro autonomo per conto terzi	11.000,00	278,44	11.000,00	467,25
U7.01.03.99.000	Altri versamenti di ritenute al personale con contratto di lavoro autonomo per conto di terzi	0,00	0,00	0,00	0,00
U7.01.99.00.000	Altre uscite per partite di giro	190.000,00	150.100,56	192.565,38	146.847,82
U7.01.99.03.000	Costituzione fondi economali e carte aziendali	10.000,00	10.000,00	10.000,00	10.000,00
U7.01.99.99.000	Altre uscite per partite di giro n.a.c.	180.000,00	140.100,56	182.565,38	136.847,82
U7.02.00.00.000	Uscite per conto terzi	1.908.614,40	1.471.114,40	1.915.108,40	1.310.408,80
U7.02.01.00.000	Acquisto di beni e servizi per conto terzi	20.000,00	0,00	20.000,00	0,00
U7.02.01.01.000	Acquisto di beni per conto di terzi	20.000,00	0,00	20.000,00	0,00
U7.02.01.02.000	Acquisto di servizi per conto di terzi	0,00	0,00	0,00	0,00
U7.02.02.00.000	Trasferimenti per conto terzi a Amministrazioni pubbliche	1.311.753,20	1.161.753,20	1.311.753,20	1.000.047,60
U7.02.02.01.000	Trasferimenti per conto terzi a Amministrazioni Centrali	50.000,00	0,00	50.000,00	0,00
U7.02.02.02.000	Trasferimenti per conto terzi a Amministrazioni Locali	1.261.753,20	1.161.753,20	1.261.753,20	1.000.047,60
U7.02.03.00.000	Trasferimenti per conto terzi a Altri settori	506.861,20	306.861,20	502.613,20	306.861,20
U7.02.03.03.000	Trasferimenti per conto terzi a Istituzioni Sociali Private	202.613,20	102.613,20	202.613,20	102.613,20
U7.02.03.04.000	Trasferimenti per conto terzi all'Unione Europea e al Resto del Mondo	304.248,00	204.248,00	300.000,00	204.248,00
U7.02.04.00.000	Depositi di/presso terzi	70.000,00	2.500,00	80.742,00	3.500,00
U7.02.04.01.000	Costituzione di depositi cauzionali o contrattuali presso terzi	20.000,00	0,00	20.000,00	0,00
U7.02.04.02.000	Restituzione di depositi cauzionali o contrattuali di terzi	50.000,00	2.500,00	60.742,00	3.500,00
U0.00.00.00.000	Totale spese	22.732.415,29	15.270.379,26	23.418.094,10	15.541.098,23

<b>Ente Codice</b>	000707890000000
<b>Ente Descrizione</b>	MUSE - MUSEO DELLE SCIENZE DI TRENTO
<b>Categoria</b>	Enti di ricerca
<b>Sotto Categoria</b>	ENTI DI RICERCA - AMMINISTRAZIONE CENTRALE
<b>Periodo</b>	ANNUALE 2025
<b>Prospetto</b>	PAGAMENTI
<b>Tipo Report</b>	Semplice
<b>Data ultimo aggiornamento</b>	23-apr-2026
<b>Data stampa</b>	27-apr-2026
<b>Importi in EURO</b>	

		Importo nel periodo	Importo a tutto il periodo
<b>1.00.00.00.000 Spese correnti</b>		<b>11.325.301,64</b>	<b>11.325.301,64</b>
<b>1.01.00.00.000 Redditi da lavoro dipendente</b>		<b>867.323,29</b>	<b>867.323,29</b>
<b>1.01.01.00.000 Retribuzioni lorde</b>		<b>863.594,11</b>	<b>863.594,11</b>
1.01.01.01.002	Voci stipendiali corrisposte al personale a tempo indeterminato	757.290,66	757.290,66
1.01.01.01.009	Assegni di ricerca	3.317,81	3.317,81
1.01.01.02.002	Buoni pasto	102.985,64	102.985,64
<b>1.01.02.00.000 Contributi sociali a carico dell'ente</b>		<b>3.729,18</b>	<b>3.729,18</b>
1.01.02.02.999	Contributi erogati direttamente al proprio personale n.a.c.	3.729,18	3.729,18
<b>1.02.00.00.000 Imposte e tasse a carico dell'ente</b>		<b>211.620,70</b>	<b>211.620,70</b>
<b>1.02.01.00.000 Imposte, tasse e proventi assimilati a carico dell'ente</b>		<b>211.620,70</b>	<b>211.620,70</b>
1.02.01.01.001	Imposta regionale sulle attivita' produttive (IRAP)	115.221,88	115.221,88
1.02.01.02.001	Imposta di registro e di bollo	9.064,82	9.064,82
1.02.01.03.001	Imposta comunale sulla pubblicita' e diritto sulle pubbliche affissioni	795,00	795,00
1.02.01.06.001	Tassa e/o tariffa smaltimento rifiuti solidi urbani	66.092,67	66.092,67
1.02.01.09.001	Tassa di circolazione dei veicoli a motore (tassa automobilistica)	817,60	817,60
1.02.01.99.999	Imposte, tasse e proventi assimilati a carico dell'ente n.a.c.	19.628,73	19.628,73
<b>1.03.00.00.000 Acquisto di beni e servizi</b>		<b>9.623.558,62</b>	<b>9.623.558,62</b>
<b>1.03.01.00.000 Acquisto di beni</b>		<b>564.408,89</b>	<b>564.408,89</b>
1.03.01.01.001	Giornali e riviste	2.539,46	2.539,46
1.03.01.01.002	Pubblicazioni	72.748,79	72.748,79
1.03.01.02.001	Carta, cancelleria e stampati	15.116,28	15.116,28
1.03.01.02.002	Carburanti, combustibili e lubrificanti	20.597,85	20.597,85
1.03.01.02.003	Equipaggiamento	2.019,91	2.019,91
1.03.01.02.004	Vestiario	30.179,60	30.179,60
1.03.01.02.005	Accessori per uffici e alloggi	274,50	274,50
1.03.01.02.006	Materiale informatico	739,32	739,32
1.03.01.02.007	Altri materiali tecnico-specialistici non sanitari	11.656,77	11.656,77
1.03.01.02.008	Strumenti tecnico-specialistici non sanitari	7.169,27	7.169,27
1.03.01.02.009	Beni per attivita' di rappresentanza	334,83	334,83
1.03.01.02.011	Generi alimentari	21.080,41	21.080,41
1.03.01.02.014	Stampati specialistici	9.851,29	9.851,29
1.03.01.02.999	Altri beni e materiali di consumo n.a.c.	370.100,61	370.100,61
<b>1.03.02.00.000 Acquisto di servizi</b>		<b>9.059.149,73</b>	<b>9.059.149,73</b>
1.03.02.01.001	Organi istituzionali dell'amministrazione - Indennita'	8.562,92	8.562,92
1.03.02.01.002	Organi istituzionali dell'amministrazione - Rimborsi	1.828,23	1.828,23
1.03.02.01.008	Compensi agli organi istituzionali di revisione, di controllo ed altri incarichi istituzionali dell'amministrazione	46.658,43	46.658,43
1.03.02.02.001	Rimborso per viaggio e trasloco	30.125,43	30.125,43
1.03.02.02.004	Pubblicita'	395.327,17	395.327,17
1.03.02.02.005	Organizzazione e partecipazione a manifestazioni e convegni	699.500,81	699.500,81
1.03.02.02.999	Altre spese per relazioni pubbliche, convegni e mostre, pubblicita' n.a.c.	902.987,85	902.987,85
1.03.02.04.004	Acquisto di servizi per formazione obbligatoria	27.696,68	27.696,68

		Importo nel periodo	Importo a tutto il periodo
1.03.02.04.999	Acquisto di servizi per altre spese per formazione e addestramento n.a.c.	12.789,90	12.789,90
1.03.02.05.002	Telefonia mobile	2.453,64	2.453,64
1.03.02.05.004	Energia elettrica	78.204,80	78.204,80
1.03.02.05.005	Acqua	18.653,17	18.653,17
1.03.02.05.006	Gas	90.820,00	90.820,00
1.03.02.05.007	Spese di condominio	820,00	820,00
1.03.02.05.999	Utenze e canoni per altri servizi n.a.c.	595.323,47	595.323,47
1.03.02.07.001	Locazione di beni immobili	3.248,90	3.248,90
1.03.02.07.002	Noleggi di mezzi di trasporto	13.348,50	13.348,50
1.03.02.07.003	Noleggi di attrezzature scientifiche e sanitarie	1.756,80	1.756,80
1.03.02.07.004	Noleggi di hardware	10.872,52	10.872,52
1.03.02.07.005	Fitti di terreni e giacimenti	1.000,00	1.000,00
1.03.02.07.006	Licenze d'uso per software	25.657,53	25.657,53
1.03.02.07.008	Noleggi di impianti e macchinari	3.361,98	3.361,98
1.03.02.09.001	Manutenzione ordinaria e riparazioni di mezzi di trasporto ad uso civile, di sicurezza e ordine pubblico	11.031,91	11.031,91
1.03.02.09.003	Manutenzione ordinaria e riparazioni di mobili e arredi	47.884,33	47.884,33
1.03.02.09.004	Manutenzione ordinaria e riparazioni di impianti e macchinari	216.700,62	216.700,62
1.03.02.09.005	Manutenzione ordinaria e riparazioni di attrezzature	3.783,83	3.783,83
1.03.02.09.006	Manutenzione ordinaria e riparazioni di macchine per ufficio	1.861,66	1.861,66
1.03.02.09.008	Manutenzione ordinaria e riparazioni di beni immobili	110.889,81	110.889,81
1.03.02.09.009	Manutenzione ordinaria e riparazioni di beni immobili di valore culturale, storico ed artistico	212.615,06	212.615,06
1.03.02.09.010	Manutenzione ordinaria e riparazioni di oggetti di valore	2.437,06	2.437,06
1.03.02.09.011	Manutenzione ordinaria e riparazioni di altri beni materiali	77.366,79	77.366,79
1.03.02.09.012	Manutenzione ordinaria e riparazioni di terreni e beni materiali non prodotti	137.887,25	137.887,25
1.03.02.10.001	Incarichi libero professionali di studi, ricerca e consulenza	7.979,11	7.979,11
1.03.02.11.001	Interpretariato e traduzioni	6.367,71	6.367,71
1.03.02.11.006	Patrocinio legale	150,00	150,00
1.03.02.11.008	Prestazioni di natura contabile, tributaria e del lavoro	688,08	688,08
1.03.02.11.009	Prestazioni tecnico-scientifiche a fini di ricerca	224.921,23	224.921,23
1.03.02.11.999	Altre prestazioni professionali e specialistiche n.a.c.	325.214,01	325.214,01
1.03.02.12.001	Acquisto di servizi da agenzie di lavoro interinale	20.403,28	20.403,28
1.03.02.12.003	Collaborazioni coordinate e a progetto	503.845,07	503.845,07
1.03.02.12.999	Altre forme di lavoro flessibile n.a.c.	79.478,94	79.478,94
1.03.02.13.001	Servizi di sorveglianza, custodia e accoglienza	2.607.829,19	2.607.829,19
1.03.02.13.002	Servizi di pulizia e lavanderia	295.118,92	295.118,92
1.03.02.13.003	Trasporti, traslochi e facchinaggio	7.766,87	7.766,87
1.03.02.13.004	Stampa e rilegatura	73.066,86	73.066,86
1.03.02.13.006	Rimozione e smaltimento di rifiuti tossico-nocivi e di altri materiali	9.638,83	9.638,83
1.03.02.13.999	Altri servizi ausiliari n.a.c.	864.930,56	864.930,56
1.03.02.14.002	Servizio mense personale civile	10.507,82	10.507,82
1.03.02.16.002	Spese postali	6.538,59	6.538,59
1.03.02.16.999	Altre spese per servizi amministrativi	3.766,15	3.766,15
1.03.02.17.001	Commissioni per servizi finanziari	31,98	31,98
1.03.02.17.002	Oneri per servizio di tesoreria	10.441,40	10.441,40
1.03.02.17.999	Spese per servizi finanziari n.a.c.	2,00	2,00
1.03.02.18.001	Spese per accertamenti sanitari resi necessari dall'attività lavorativa	6.702,02	6.702,02
1.03.02.19.001	Gestione e manutenzione applicazioni	8.780,14	8.780,14
1.03.02.19.002	Assistenza all'utente e formazione	1.207,80	1.207,80

		Importo nel periodo	Importo a tutto il periodo
1.03.02.19.003	Servizi per l'interoperabilita' e la cooperazione	254,98	254,98
1.03.02.19.004	Servizi di rete per trasmissione dati e VoIP e relativa manutenzione	20.690,37	20.690,37
1.03.02.19.005	Servizi per i sistemi e relativa manutenzione	2.453,59	2.453,59
1.03.02.19.006	Servizi di sicurezza	9.028,00	9.028,00
1.03.02.19.007	Servizi di gestione documentale	872,88	872,88
1.03.02.19.999	Altri servizi informatici e di telecomunicazioni n.a.c.	53.493,65	53.493,65
1.03.02.99.003	Quote di associazioni	15.385,00	15.385,00
1.03.02.99.005	Spese per commissioni e comitati dell'Ente	1.071,50	1.071,50
1.03.02.99.011	Servizi per attivita' di rappresentanza	466,04	466,04
1.03.02.99.012	Rassegna stampa	10.980,00	10.980,00
1.03.02.99.999	Altri servizi diversi n.a.c.	75.620,11	75.620,11
<b>1.04.00.00.000</b>	<b>Trasferimenti correnti</b>	<b>23.424,36</b>	<b>23.424,36</b>
<b>1.04.01.00.000</b>	<b>Trasferimenti correnti a Amministrazioni Pubbliche</b>	<b>23.424,36</b>	<b>23.424,36</b>
1.04.01.02.008	Trasferimenti correnti a Universita'	12.424,36	12.424,36
1.04.01.02.999	Trasferimenti correnti a altre Amministrazioni Locali n.a.c.	11.000,00	11.000,00
<b>1.09.00.00.000</b>	<b>Rimborsi e poste correttive delle entrate</b>	<b>397.504,10</b>	<b>397.504,10</b>
<b>1.09.01.00.000</b>	<b>Rimborsi per spese di personale (comando, distacco, fuori ruolo, convenzioni, ecc;)</b>	<b>397.504,10</b>	<b>397.504,10</b>
1.09.01.01.001	Rimborsi per spese di personale (comando, distacco, fuori ruolo, convenzioni, ecc.)	397.504,10	397.504,10
<b>1.10.00.00.000</b>	<b>Altre spese correnti</b>	<b>201.870,57</b>	<b>201.870,57</b>
<b>1.10.03.00.000</b>	<b>Versamenti IVA a debito</b>	<b>145.820,34</b>	<b>145.820,34</b>
1.10.03.01.001	Versamenti IVA a debito per le gestioni commerciali	145.820,34	145.820,34
<b>1.10.04.00.000</b>	<b>Premi di assicurazione</b>	<b>55.775,00</b>	<b>55.775,00</b>
1.10.04.01.001	Premi di assicurazione su beni mobili	1.750,00	1.750,00
1.10.04.01.002	Premi di assicurazione su beni immobili	6.199,00	6.199,00
1.10.04.01.003	Premi di assicurazione per responsabilita' civile verso terzi	10.623,00	10.623,00
1.10.04.01.999	Altri premi di assicurazione contro i danni	37.203,00	37.203,00
<b>1.10.05.00.000</b>	<b>Spese dovute a sanzioni, risarcimenti e indennizzi</b>	<b>29,30</b>	<b>29,30</b>
1.10.05.01.001	Spese dovute a sanzioni	29,30	29,30
<b>1.10.99.00.000</b>	<b>Altre spese correnti n.a.c.</b>	<b>245,93</b>	<b>245,93</b>
1.10.99.99.999	Altre spese correnti n.a.c.	245,93	245,93
<b>2.00.00.00.000</b>	<b>Spese in conto capitale</b>	<b>1.588.619,22</b>	<b>1.588.619,22</b>
<b>2.02.00.00.000</b>	<b>Investimenti fissi lordi e acquisto di terreni</b>	<b>1.588.619,22</b>	<b>1.588.619,22</b>
<b>2.02.01.00.000</b>	<b>Beni materiali</b>	<b>850.965,69</b>	<b>850.965,69</b>
2.02.01.03.001	Mobili e arredi per ufficio	7.108,37	7.108,37
2.02.01.03.002	Mobili e arredi per alloggi e pertinenze	8.688,11	8.688,11
2.02.01.03.999	Mobili e arredi n.a.c.	434.402,07	434.402,07
2.02.01.05.001	Attrezzature scientifiche	14.579,42	14.579,42
2.02.01.05.999	Attrezzature n.a.c.	28.030,84	28.030,84

		Importo nel periodo	Importo a tutto il periodo
2.02.01.07.002	Postazioni di lavoro	5.514,40	5.514,40
2.02.01.07.003	Periferiche	6.232,12	6.232,12
2.02.01.07.005	Tablet e dispositivi di telefonia fissa e mobile	6.968,64	6.968,64
2.02.01.07.999	Hardware n.a.c.	321.027,72	321.027,72
2.02.01.11.001	Oggetti di valore	15.414,00	15.414,00
2.02.01.99.001	Materiale bibliografico	3.000,00	3.000,00
<b>2.02.03.00.000 Beni immateriali</b>		<b>737.653,53</b>	<b>737.653,53</b>
2.02.03.02.001	Sviluppo software e manutenzione evolutiva	156.648,00	156.648,00
2.02.03.02.002	Acquisto software	171.131,53	171.131,53
2.02.03.04.001	Opere dell'ingegno e Diritti d'autore	38.561,52	38.561,52
2.02.03.05.001	Incarichi professionali per la realizzazione di investimenti	124.962,80	124.962,80
2.02.03.06.999	Manutenzione straordinaria su altri beni di terzi	246.349,68	246.349,68
<b>7.00.00.00.000 Uscite per conto terzi e partite di giro</b>		<b>2.627.177,37</b>	<b>2.627.177,37</b>
<b>7.01.00.00.000 Uscite per partite di giro</b>		<b>1.316.768,57</b>	<b>1.316.768,57</b>
<b>7.01.01.00.000 Versamenti di altre ritenute</b>		<b>1.034.757,16</b>	<b>1.034.757,16</b>
7.01.01.02.001	Versamento delle ritenute per scissione contabile IVA (split payment)	1.034.757,16	1.034.757,16
<b>7.01.02.00.000 Versamenti di ritenute su Redditi da lavoro dipendente</b>		<b>86.999,55</b>	<b>86.999,55</b>
7.01.02.01.001	Versamenti di ritenute erariali su Redditi da lavoro dipendente riscosse per conto terzi	48.326,56	48.326,56
7.01.02.02.001	Versamenti di ritenute previdenziali e assistenziali su Redditi da lavoro dipendente riscosse per conto terzi	38.672,99	38.672,99
<b>7.01.03.00.000 Versamenti di ritenute su Redditi da lavoro autonomo</b>		<b>48.164,04</b>	<b>48.164,04</b>
7.01.03.01.001	Versamenti di ritenute erariali su Redditi da lavoro autonomo per conto terzi	47.696,79	47.696,79
7.01.03.02.001	Versamenti di ritenute previdenziali e assistenziali su Redditi da lavoro autonomo per conto terzi	467,25	467,25
<b>7.01.99.00.000 Altre uscite per partite di giro</b>		<b>146.847,82</b>	<b>146.847,82</b>
7.01.99.03.001	Costituzione fondi economici e carte aziendali	10.000,00	10.000,00
7.01.99.99.999	Altre uscite per partite di giro n.a.c.	136.847,82	136.847,82
<b>7.02.00.00.000 Uscite per conto terzi</b>		<b>1.310.408,80</b>	<b>1.310.408,80</b>
<b>7.02.02.00.000 Trasferimenti per conto terzi a Amministrazioni pubbliche</b>		<b>1.000.047,60</b>	<b>1.000.047,60</b>
7.02.02.02.999	Trasferimenti per conto terzi a altre Amministrazioni Locali n.a.c.	1.000.047,60	1.000.047,60
<b>7.02.03.00.000 Trasferimenti per conto terzi a Altri settori</b>		<b>306.861,20</b>	<b>306.861,20</b>
7.02.03.03.001	Trasferimenti per conto terzi a Istituzioni Sociali Private	102.613,20	102.613,20
7.02.03.04.001	Trasferimenti per conto terzi all'Unione Europea e al Resto del Mondo	204.248,00	204.248,00
<b>7.02.04.00.000 Depositi di/presso terzi</b>		<b>3.500,00</b>	<b>3.500,00</b>
7.02.04.02.001	Restituzione di depositi cauzionali o contrattuali di terzi	3.500,00	3.500,00
<b>Pagamenti da regolarizzare</b>		<b>0,00</b>	<b>0,00</b>
0.00.0 0.99.9 99	ALTRI PAGAMENTI DA REGOLARIZZARE (pagamenti codificati dal cassiere)	0,00	0,00

**000707890000000 - MUSE - MUSEO DELLE SCIENZE DI TRENTO****Importo nel periodo    Importo a tutto il periodo****TOTALE PAGAMENTI****15.541.098,23****15.541.098,23**

**Allegato m) al Rendiconto – Elenco residui attivi e passivi**

**ELENCO DEI RESIDUI ATTIVI E PASSIVI PROVENIENTI DAGLI ESERCIZI ANTERIORI A QUELLO DI COMPETENZA, DISTINTAMENTE PER ESERCIZIO DI PROVENIENZA E PER CAPITOLO**

# **MUSEO DELLE SCIENZE**

ESERCIZIO FINANZIARIO 2025

## **ELENCO DEI RESIDUI ATTIVI**

(provenienti dagli esercizi anteriori a quello di competenza)

## ELENCO DEI RESIDUI ATTIVI

(provenienti dagli esercizi anteriori a quello di competenza)

## MUSEO DELLE SCIENZE

Anno Formaz.	Capitolo	Denominazione	PdCF	Denominazione	Importo
2009	220/30	Giardino Botanico Alpino	3.1.2.1	Proventi da teatri, musei, spettacoli, mostre	68,75
<b>Totale esercizio 2009</b>					<b>68,75</b>
2012	205/10	Proventi Da Teatri, Musei, Spettacoli, Mostre	3.1.2.1	Proventi da teatri, musei, spettacoli, mostre	1.512,50
	220/30	Giardino Botanico Alpino	3.1.2.1	Proventi da teatri, musei, spettacoli, mostre	301,81
	230/10	Canoni E Concessioni	3.1.3.1	Proventi da concessioni su beni	193,60
<b>Totale esercizio 2012</b>					<b>2.007,91</b>
2014	220/10	Sede Di Trento	3.1.2.1	Proventi da teatri, musei, spettacoli, mostre	292,00
	222/10	Sede Di Trento	3.1.2.1	Proventi da servizi per formazione e addestramento	382,50
	285/10	Sponsorizzazioni Monetarie	2.1.3.1	Sponsorizzazioni da altre imprese	1.830,00
<b>Totale esercizio 2014</b>					<b>2.504,50</b>
2015	205/10	Proventi Da Teatri, Musei, Spettacoli, Mostre	3.1.2.1	Proventi da teatri, musei, spettacoli, mostre	15.860,00
	220/10	Sede Di Trento	3.1.2.1	Proventi da teatri, musei, spettacoli, mostre	956,50
	222/10	Sede Di Trento	3.1.2.1	Proventi da servizi per formazione e addestramento	442,00
<b>Totale esercizio 2015</b>					<b>17.258,50</b>
2017	285/10	Sponsorizzazioni Monetarie	2.1.3.1	Sponsorizzazioni da altre imprese	3.050,00
<b>Totale esercizio 2017</b>					<b>3.050,00</b>
2018	230/10	Canoni E Concessioni	3.1.3.1	Proventi da concessioni su beni	244,00
	230/20	Fitti, Noleggi E Locazioni	3.1.3.2	Fitti, noleggi e locazioni	1.610,40
<b>Totale esercizio 2018</b>					<b>1.854,40</b>
2019	510/20	Ritenute Previdenziali Ed Assistenziali Su Redditi Da Lavoro Dipendente	9.1.2.2	Ritenute previdenziali e assistenziali su redditi da lavoro dipendente per conto terzi	360,71
<b>Totale esercizio 2019</b>					<b>360,71</b>
2021	280/10	Entrate Da Rimborsi, Recuperi E Restituzioni Di Somme Non Dovute O Incassate In Eccesso	3.5.2.3	Entrate da rimborsi, recuperi e restituzioni di somme non dovute o incassate in eccesso	439.398,34
<b>Totale esercizio 2021</b>					<b>439.398,34</b>
2022	130/0	Contributo Da Altri Comuni Provinciali Per La Spesa Corrente	2.1.1.2	Trasferimenti correnti da Comuni	38.000,00
	520/20	Riscossione Di Somme Non Dovute	9.1.99.99	Altre entrate per partite di giro diverse	1.371,28
<b>Totale esercizio 2022</b>					<b>39.371,28</b>
2023	130/0	Contributo Da Altri Comuni Provinciali Per La Spesa Corrente	2.1.1.2	Trasferimenti correnti da Comuni	15.000,00
	170/20	Trasferimenti Correnti Da Amministrazioni Locali Per Progetti Vincolati	2.1.1.2	Trasferimenti correnti da Amministrazioni Locali	110.117,47
	190/5	Contributi Agli Investimenti Da Ministeri (Fondi Pnrr)	4.2.1.1	Contributi agli investimenti da Ministeri	485.753,98

## ELENCO DEI RESIDUI ATTIVI

(provenienti dagli esercizi anteriori a quello di competenza)

## MUSEO DELLE SCIENZE

Anno Formaz.	Capitolo	Denominazione	PdCF	Denominazione	Importo
2023	222/10	Sede Di Trento	3.1.2.1	Proventi da servizi per formazione e addestramento	71,50
	280/20	Altre Entrate Correnti N.A.C.	3.5.99.99	Altre entrate correnti n.a.c.	500,00
	520/15	Restituzione Di Depositi Cauzionali O Contrattuali Presso Terzi	9.2.4.2	Restituzione di depositi cauzionali o contrattuali presso terzi	10.000,00
<b>Totale esercizio 2023</b>					<b>621.442,95</b>
2024	130/0	Contributo Da Altri Comuni Provinciali Per La Spesa Corrente	2.1.1.2	Trasferimenti correnti da Comuni	25.000,00
	170/10	Trasferimenti Correnti Da Ministeri Per Progetti Vincolati	2.1.1.1	Trasferimenti correnti da Ministeri	24.130,72
	170/20	Trasferimenti Correnti Da Amministrazioni Locali Per Progetti Vincolati	2.1.1.2	Trasferimenti correnti da Amministrazioni Locali	194.445,63
	280/30	Entrate Per Sterilizzazione Inversione Contabile Iva (Reverse Charge)	3.5.99.99	Altre entrate correnti n.a.c.	23.430,36
	285/20	Sponsorizzazioni Tecniche	2.1.3.1	Sponsorizzazioni da altre imprese	3.019,50
	520/20	Riscossione Di Somme Non Dovute	9.1.99.99	Altre entrate per partite di giro diverse	45.975,86
<b>Totale esercizio 2024</b>					<b>316.002,07</b>
<b>Totale RESIDUI ATTIVI</b>					<b>1.443.319,41</b>

# **MUSEO DELLE SCIENZE**

ESERCIZIO FINANZIARIO 2025

## **ELENCO DEI RESIDUI PASSIVI**

(provenienti dagli esercizi anteriori a quello di competenza)

**ESERCIZIO FINANZIARIO 2025**  
**ELENCO DEI RESIDUI PASSIVI**  
 (provenienti dagli esercizi anteriori a quello di competenza)

Allegato m)

**MUSEO DELLE SCIENZE**

Anno Formaz.	Capitolo	Denominazione	PdCF	Denominazione	Importo
2018	370/10	Pubblicazioni	1.3.1.1	Pubblicazioni	142,80
	630/30	Prestazioni Professionali E Specialistiche	1.3.2.11	Prestazioni professionali e specialistiche	250,00
<b>Totale esercizio 2018</b>					<b>392,80</b>
2019	120/10	T.F.R. E Indennità Di Fine Servizio Erogata Direttamente Dal Datore Di Lavoro	1.1.2.2	Contributi erogati direttamente al proprio personale	2.150,98
	370/10	Pubblicazioni	1.3.1.1	Pubblicazioni	28,00
	370/20	Altri Beni E Materiali Di Consumo	1.3.1.2	Altri beni di consumo	152,26
	90/10	Retribuzioni In Denaro (Dal 2019 Solo Lavoro Straordinario)	1.1.1.1	Retribuzioni in denaro	976,84
	90/20	Contributi Sociali Effettivi A Carico Dell'Ente	1.1.2.1	Contributi sociali effettivi a carico dell'ente	341,04
<b>Totale esercizio 2019</b>					<b>3.649,12</b>
2020	370/10	Pubblicazioni	1.3.1.1	Pubblicazioni	117,84
	590/20	Organizzazione Mostre Ed Eventi E Pubblicità Delle Stesse	1.3.2.2	Organizzazione eventi, pubblicità e servizi per trasferta	93,20
	60/5	Manutenzione Ordinaria E Riparazioni	1.3.2.9	Manutenzione ordinaria e riparazioni	5.816,96
<b>Totale esercizio 2020</b>					<b>6.028,00</b>
2021	150/20	Manutenzione Ordinaria Degli Edifici	1.3.2.9	Manutenzione ordinaria e riparazioni	2.649,85
	230/10	Collaborazioni Coordinate Per La Ricerca, Compresa Ricerca Istituzionale (L.P. 14/2005, Art. 21)	1.3.2.12	Lavoro flessibile, quota LSU e acquisto di servizi da agenzie di lavoro interinale	800,00
	370/10	Pubblicazioni	1.3.1.1	Pubblicazioni	2.370,15
	370/20	Altri Beni E Materiali Di Consumo	1.3.1.2	Altri beni di consumo	271,11
	371/40	Beni E Materiali Di Consumo	1.3.1.2	Altri beni di consumo	6.100,00
	590/20	Organizzazione Mostre Ed Eventi E Pubblicità Delle Stesse	1.3.2.2	Organizzazione eventi, pubblicità e servizi per trasferta	600,00
	590/30	Spese Per Collaborazioni Coordinate	1.3.2.12	Lavoro flessibile, quota LSU e acquisto di servizi da agenzie di lavoro interinale	800,00
590/40	Prestazioni Professionali Organizzazione Mostre Ed Eventi	1.3.2.11	Prestazioni professionali e specialistiche	150,00	
<b>Totale esercizio 2021</b>					<b>13.741,11</b>
2022	150/20	Manutenzione Ordinaria Degli Edifici	1.3.2.9	Manutenzione ordinaria e riparazioni	3.059,76
	230/30	Acquisto Di Servizi E Consulenze Professionali - Ricerca Istituzionale (Lp 14/2005, Art. 21)	1.3.2.11	Prestazioni professionali e specialistiche	3.879,60
	370/10	Pubblicazioni	1.3.1.1	Pubblicazioni	382,80
	370/20	Altri Beni E Materiali Di Consumo	1.3.1.2	Altri beni di consumo	1.333,07

**ESERCIZIO FINANZIARIO 2025**  
**ELENCO DEI RESIDUI PASSIVI**  
 (provenienti dagli esercizi anteriori a quello di competenza)

Allegato m)

**MUSEO DELLE SCIENZE**

Anno Formaz.	Capitolo	Denominazione	PdCF	Denominazione	Importo
2022	371/20	Servizi Ausiliari Per Il Funzionamento Dell'Ente (Shop, Biglietteria, Guardiana, Parcheggio, Ecc.)	1.3.2.13	Servizi ausiliari per il funzionamento dell'ente	366,00
	371/40	Beni E Materiali Di Consumo	1.3.1.2	Altri beni di consumo	9.211,00
	590/20	Organizzazione Mostre Ed Eventi E Pubblicità Delle Stesse	1.3.2.2	Organizzazione eventi, pubblicità e servizi per trasferta	1.386,00
	590/40	Prestazioni Professionali Organizzazione Mostre Ed Eventi	1.3.2.11	Prestazioni professionali e specialistiche	793,38
	630/10	Spese Per Pubblicità E Comunicazione Istituzionale Radiofonica, Televisiva E Su Giornali	1.3.2.2	Pubblicità	1.828,78
	780/10	Restituzione Di Depositi Cauzionali O Contrattuali Di Terzi	7.2.4.2	Restituzione di depositi cauzionali o contrattuali di terzi	2.392,00
	780/20	Riscossione Di Somme Non Dovute	7.1.99.99	Altre uscite per partite di giro n.a.c.	1.486,94
	90/10	Retribuzioni In Denaro (Dal 2019 Solo Lavoro Straordinario)	1.1.1.1	Retribuzioni in denaro	31.712,27
<b>Totale esercizio 2022</b>					<b>57.831,60</b>
2023	130/20	Servizi Ausiliari A Beneficio Del Personale	1.3.2.13	Servizi ausiliari a beneficio del personale	304,00
	150/20	Manutenzione Ordinaria Degli Edifici	1.3.2.9	Manutenzione ordinaria e riparazioni	3.059,76
	230/40	Acquisto Di Servizi E Consulenze Professionali - Ricerca Per Conto Di Terzi	1.3.2.11	Prestazioni professionali e specialistiche	9.680,00
	370/10	Pubblicazioni	1.3.1.1	Pubblicazioni	554,55
	370/20	Altri Beni E Materiali Di Consumo	1.3.1.2	Altri beni di consumo	209,25
	371/20	Servizi Ausiliari Per Il Funzionamento Dell'Ente (Shop, Biglietteria, Guardiana, Parcheggio, Ecc.)	1.3.2.13	Servizi ausiliari per il funzionamento dell'ente	1.000,00
	375/20	Organizzazione Eventi Corporate Membership, Partnership E Sponsorizzazioni	1.3.2.2	Organizzazione eventi, pubblicità e servizi per trasferta	60,00
	380/30	Servizi Ausiliari Per I Servizi Educativi	1.3.2.13	Servizi ausiliari per il funzionamento dell'ente	100,00
	590/20	Organizzazione Mostre Ed Eventi E Pubblicità Delle Stesse	1.3.2.2	Organizzazione eventi, pubblicità e servizi per trasferta	7.123,99
	590/30	Spese Per Collaborazioni Coordinate	1.3.2.12	Lavoro flessibile, quota LSU e acquisto di servizi da agenzie di lavoro interinale	1.125,00
	590/40	Prestazioni Professionali Organizzazione Mostre Ed Eventi	1.3.2.11	Prestazioni professionali e specialistiche	1.275,00
	630/10	Spese Per Pubblicità E Comunicazione Istituzionale Radiofonica, Televisiva E Su Giornali	1.3.2.2	Pubblicità	183,00
	90/10	Retribuzioni In Denaro (Dal 2019 Solo Lavoro Straordinario)	1.1.1.1	Retribuzioni in denaro	74.477,61

**ESERCIZIO FINANZIARIO 2025**  
**ELENCO DEI RESIDUI PASSIVI**  
(provenienti dagli esercizi anteriori a quello di competenza)

**Allegato m)**

**MUSEO DELLE SCIENZE**

Anno Formaz.	Capitolo	Denominazione	PdCF	Denominazione	Importo
<b>Totale esercizio</b>					<b>2023</b>
					<b>99.152,16</b>
<b>2024</b>	<b>130/20</b>	Servizi Ausiliari A Beneficio Del Personale	<b>1.3.2.13</b>	Servizi ausiliari a beneficio del personale	195,00
	<b>130/30</b>	Acquisto Di Servizi Per Formazione E Addestramento Del Personale Dell'Ente	<b>1.3.2.4</b>	Acquisto di servizi per formazione e addestramento del personale dell'ente	131,15
	<b>150/20</b>	Manutenzione Ordinaria Degli Edifici	<b>1.3.2.9</b>	Manutenzione ordinaria e riparazioni	13.453,18
	<b>20/0</b>	Indennità Di Carica E Rimborso Spese Al Presidente E Ai Membri Del Consiglio Di Amministrazione	<b>1.3.2.1</b>	Organi e incarichi istituzionali dell'amministrazione	287,98
	<b>230/10</b>	Collaborazioni Coordinate Per La Ricerca, Compresa Ricerca Istituzionale (L.P. 14/2005, Art. 21)	<b>1.3.2.12</b>	Lavoro flessibile, quota LSU e acquisto di servizi da agenzie di lavoro interinale	1.586,00
	<b>230/30</b>	Acquisto Di Servizi E Consulenze Professionali - Ricerca Istituzionale (Lp 14/2005, Art. 21)	<b>1.3.2.11</b>	Prestazioni professionali e specialistiche	13.096,00
	<b>235/10</b>	Collaborazioni Per Progetti Di Ricerca Scientifica Finanziati Dall'Ue	<b>1.3.2.12</b>	Lavoro flessibile, quota LSU e acquisto di servizi da agenzie di lavoro interinale	2.370,00
	<b>235/30</b>	Acquisto Di Servizi E Consulenze Professionali Per Progetti Di Ricerca Scientifica Finanziati Dall'Ue	<b>1.3.2.11</b>	Prestazioni professionali e specialistiche	22.500,00
	<b>310/30</b>	Trasferimenti Correnti A Amministrazioni Locali Inerenti Borse Di Studio, Assegni Di Ricerca, Ecc	<b>1.4.1.2</b>	Trasferimenti correnti a Amministrazioni Locali	11.029,20
	<b>370/10</b>	Pubblicazioni	<b>1.3.1.1</b>	Pubblicazioni	2.455,88
	<b>370/20</b>	Altri Beni E Materiali Di Consumo	<b>1.3.1.2</b>	Altri beni di consumo	10,98
	<b>371/20</b>	Servizi Ausiliari Per Il Funzionamento Dell'Ente (Shop, Biglietteria, Guardiania, Parcheggio, Ecc.)	<b>1.3.2.13</b>	Servizi ausiliari per il funzionamento dell'ente	1.000,00
	<b>375/20</b>	Organizzazione Eventi Corporate Membership, Partnership E Sponsorizzazioni	<b>1.3.2.2</b>	Organizzazione eventi, pubblicità e servizi per trasferta	311,00
	<b>375/30</b>	Sponsorizzazioni Tecniche (Compensazione Contabile Con Cap 285e)	<b>1.3.1.2</b>	Altri beni di consumo	3.019,50
	<b>590/20</b>	Organizzazione Mostre Ed Eventi E Pubblicità Delle Stesse	<b>1.3.2.2</b>	Organizzazione eventi, pubblicità e servizi per trasferta	33.430,36
	<b>590/30</b>	Spese Per Collaborazioni Coordinate	<b>1.3.2.12</b>	Lavoro flessibile, quota LSU e acquisto di servizi da agenzie di lavoro interinale	3.212,50
	<b>60/10</b>	Utenze E Canoni	<b>1.3.2.5</b>	Utenze e canoni	593,74
	<b>630/10</b>	Spese Per Pubblicità E Comunicazione Istituzionale Radiofonica, Televisiva E Su Giornali	<b>1.3.2.2</b>	Pubblicità	4.148,00
	<b>65/20</b>	Prestazioni Professionali E Specialistiche	<b>1.3.2.11</b>	Prestazioni professionali e specialistiche	5.200,00
	<b>780/10</b>	Restituzione Di Depositi Cauzionali O Contrattuali Di Terzi	<b>7.2.4.2</b>	Restituzione di depositi cauzionali o contrattuali di terzi	7.350,00
	<b>780/20</b>	Riscossione Di Somme Non Dovute	<b>7.1.99.99</b>	Altre uscite per partite di giro n.a.c.	5,42

**ELENCO DEI RESIDUI PASSIVI**

(provenienti dagli esercizi anteriori a quello di competenza)

**MUSEO DELLE SCIENZE**

Anno Formaz.	Capitolo	Denominazione	PdCF	Denominazione	Importo
2024	90/10	Retribuzioni In Denaro (Dal 2019 Solo Lavoro Straordinario)	1.1.1.1	Retribuzioni in denaro	6.761,24
<b>Totale esercizio 2024</b>					<b>132.147,13</b>
<b>Totale RESIDUI PASSIVI</b>					<b>312.941,92</b>

**ELENCO DEI CREDITI INESIGIBILI, STRALCIATI DAL CONTO DEL BILANCIO, SINO AL  
COMPIMENTO DEI TERMINI DI PRESCRIZIONE**

**MUSEO DELLE SCIENZE**

ESERCIZIO FINANZIARIO 2025

**ELENCO DEI CREDITI PRESCRITTI, INSUSSISTENTI E INESIGIBILI STRALCIATI  
DAL CONTO DEL BILANCIO**

Data di stampa : 14/04/2026

## ELENCO DEI CREDITI PRESCRITTI, INSUSSISTENTI E INESIGIBILI STRALCIATI DAL CONTO DEL BILANCIO

14/04/2026

## MUSEO DELLE SCIENZE

Esercizio Formaz.	Capitolo	Accert.	Oggetto Accertamento	PDCF	Descrizione	Struttura Responsabile	Somme Prescritte	Somme Insussistenti	Somme Inesigibili	Somme Stralciate dal Bilancio	Motivazione Stralcio Crediti	Somme da riportare a Patrimonio
2008	225/40	763	Proventi Derivanti Dalla Vendita Di Oggettistica Presso I Bookshop - Fatt 141/2008	E.3.01.01.01.001	Proventi Dalla Vendita Di Beni Di Consumo	-	0,00	53,56	0,00	53,56	DISCARICO TRENTINO RISCOSSIONI	0,00
2023	520/20	220	Incasso Violazione Codice Della Strada Nr. 13070353/2023 Del 9/7/2023 - Comune Di Rovereto	E.9.01.99.99.999	Altre Entrate Per Partite Di Giro Diverse	Ev - Emanuele Vicentini	0,00	122,40	0,00	122,40	INCASSATA SU ALTRO ACCERTAMENTO	0,00
2024	170/20	166	Accordo Per Il Progetto "Monitoraggio, Conservazione E Gestione Delle Risorse Naturali E Della Biodiversità 2023".	E.2.01.01.02.009	Trasferimenti Correnti Da Parchi Nazionali E Consorzi Ed Enti Autonomi Gestori Di Parchi E Aree Naturali Protette	-	0,00	2.580,48	0,00	2.580,48	IMPORTO IN ECCESSO	0,00
2024	520/20	130	Nota Di Rimborso Prot. 5889/2024 Nei Confronti Di Daniele Uccellari.	E.9.01.99.99.999	Altre Entrate Per Partite Di Giro Diverse	FI - Francesco Lorenzi	0,00	11,00	0,00	11,00		0,00
<b>TOTALE Crediti Stralciati dal Bilancio</b>										<b>2.767,44</b>	(di cui, da riportare nel conto del Patrimonio Attivo)	<b>0,00</b>

**Allegato o) al Rendiconto – Relazione sulla gestione**

## **RELAZIONE SULLA GESTIONE**

nota integrativa

RELAZIONE SULLA GESTIONE  
AL “RENDICONTO DEL MUSE – MUSEO  
DELLE SCIENZE PER L’ESERCIZIO  
FINANZIARIO 2025”

## Sommario

<i>Sommario</i>	<b>2 -</b>
<i>Introduzione</i>	<b>3 -</b>
<i>PARTE PRIMA: Relazione finanziaria</i>	<b>4 -</b>
a) <i>  Criteri di valutazione</i>	<b>5 -</b>
b) <i>  Principali voci del conto del bilancio</i>	<b>5 -</b>
c) <i>  Principali variazioni alle previsioni finanziarie intervenute in corso d'anno</i>	<b>6 -</b>
d) <i>  Elenco analitico delle quote vincolate e accantonate del risultato di amministrazione al 31 dicembre dell'esercizio precedente</i>	<b>7 -</b>
e) <i>  Ragioni della persistenza dei residui con anzianità superiore ai cinque anni</i>	<b>9 -</b>
f) <i>  Elenco delle movimentazioni effettuate nel corso dell'esercizio sui capitoli di entrata e di spesa riguardanti l'anticipazione</i>	<b>9 -</b>
g) <i>  Elencazione dei diritti reali di godimento</i>	<b>10 -</b>
i) <i>  elenco delle partecipazioni dirette possedute con l'indicazione della relativa quota percentuale</i>	<b>10 -</b>
m) <i>  Elenco descrittivo dei beni appartenenti al patrimonio immobiliare</i>	
o) <i>  Altre informazioni riguardanti i risultati della gestione, richieste dalla legge o necessarie per l'interpretazione del rendiconto</i>	<b>10 -</b>
<i>PARTE SECONDA: Relazione al Conto economico e Stato patrimoniale</i>	<b>26 -</b>

## Introduzione

La relazione sulla gestione costituisce il documento conclusivo al processo di programmazione dell'ente, avviato con l'approvazione del Bilancio di Previsione, attraverso il quale viene illustrato il rendiconto dell'attività svolta nel corso dell'esercizio di riferimento.

La programmazione definita all'inizio dell'esercizio viene pertanto posta a confronto con i risultati effettivamente conseguiti, al fine di fornire un'analisi dell'efficienza e dell'efficacia delle azioni e dei comportamenti adottati nel periodo considerato.

La Relazione espone i risultati raggiunti mediante l'impiego delle risorse assegnate, evidenziando il grado di realizzazione dei programmi e fornendo una lettura esplicativa degli esiti contabili e gestionali conseguiti, con particolare attenzione alle variazioni intervenute rispetto alle previsioni iniziali. Il Conto del bilancio ha la funzione di rappresentare in modo sintetico le risultanze della gestione, ponendo a confronto i dati previsionali – eventualmente modificati da variazioni intervenute in corso d'anno – con quelli risultanti dalle scritture contabili dell'esercizio.

In conformità a quanto previsto dal decreto legislativo 23 giugno 2011, n. 118, il MUSE affianca alla contabilità finanziaria, a fini esclusivamente conoscitivi, la contabilità economico patrimoniale. La Relazione sulla gestione illustra pertanto il rendiconto generale del MUSE non solo sotto il profilo finanziario, ma anche sotto quello economico-patrimoniale, cui è dedicata una apposita sezione del presente documento.

Accogliendo il suggerimento della Provincia autonoma di Trento, la verifica del rispetto delle direttive provinciali è inserita alla lettera o) - Altre informazioni riguardanti i risultati della gestione, richieste dalla legge o necessarie per l'interpretazione del rendiconto, e non in una sezione dedicata separatamente, come avvenuto nei rendiconti degli esercizi precedenti al 2024.

L'anno 2025 non ha registrato partite straordinarie di rilievo tali da incidere in modo significativo sulla programmazione e sulla gestione delle entrate e delle spese del Museo. Tale circostanza ha contribuito positivamente alla determinazione di un avanzo di amministrazione in ulteriore diminuzione. Si evidenzia, infatti, che per il quarto anno consecutivo l'avanzo di amministrazione risulta in diminuzione a conferma di una gestione progressivamente più allineata alla capacità di utilizzo delle risorse disponibili.

L'allegato j), relativo al prospetto delle spese sostenute per l'utilizzo di contributi e trasferimenti da parte di organismi comunitari e internazionali, non è stato redatto, in quanto previsto esclusivamente per gli enti locali e non applicabile al MUSE.

## PARTE PRIMA: Relazione finanziaria

Ai sensi dell'art. 11, comma 6, del decreto legislativo 23 giugno 2011, n. 118, la Relazione sulla gestione allegata al rendiconto, costituisce un documento illustrativo della gestione dell'Ente, dei fatti di rilievo verificatisi successivamente alla chiusura dell'esercizio e di ogni ulteriore informazione utile a una corretta e completa comprensione dei dati contabili.

In particolare, la Relazione illustra:

- a) i criteri di valutazione adottati;
- b) le principali voci del Conto del bilancio;
- c) le principali variazioni intervenute alle previsioni finanziarie nel corso dell'esercizio, comprensive dell'utilizzo dei fondi di riserva e delle quote vincolate e accantonate del risultato di amministrazione al 1° gennaio dell'esercizio precedente, distinguendo i vincoli derivanti da disposizioni di legge e dai principi contabili, da trasferimenti, da mutui e altri finanziamenti, nonché i vincoli formalmente attribuiti dall'Ente;
- d) l'elenco analitico delle quote vincolate e accantonate del risultato di amministrazione al 31 dicembre dell'esercizio precedente, distinguendo i vincoli derivanti dalla legge e dai principi contabili, dai trasferimenti, da mutui e altri finanziamenti, vincoli formalmente attribuiti dall'Ente;
- e) le motivazioni della persistenza dei residui con anzianità superiore a cinque anni e di maggiore consistenza, nonché la valutazione della loro fondatezza, inclusi i crediti di cui al comma 4, lettera n);
- f) l'elenco delle movimentazioni effettuate nel corso dell'esercizio sui capitoli di entrata e di spesa relativi all'anticipazione di tesoreria, evidenziando l'utilizzo medio e massimo dell'anticipazione nell'anno, qualora il Conto del bilancio, in deroga al principio generale dell'integrità, esponga il saldo al 31 dicembre dell'anticipazione attivata al netto dei relativi rimborsi;
- g) l'elencazione dei diritti reali di godimento e la relativa illustrazione;
- h) l'elenco degli enti e organismi strumentali dell'Ente, con l'indicazione che i relativi rendiconti o bilanci di esercizio sono consultabili sul sito internet istituzionale;
- i) l'elenco delle partecipazioni dirette possedute, con l'indicazione della relativa quota percentuale;
- j) gli esiti della verifica dei crediti e debiti reciproci con i propri enti strumentali e le società controllate e partecipate, asseverati dai rispettivi organi di revisione, con evidenziazione analitica di eventuali discordanze e delle relative motivazioni; in tal caso, l'Ente adotta senza indugio, e comunque non oltre il termine dell'esercizio finanziario in corso, i provvedimenti necessari alla riconciliazione delle partite debitorie e creditorie;
- k) gli oneri e gli impegni sostenuti derivanti da contratti relativi a strumenti finanziari derivati o da contratti di finanziamento che includono una componente derivata;
- l) l'elenco delle garanzie principali o sussidiarie prestate dall'Ente a favore di enti o soggetti, ai sensi della normativa vigente, con indicazione di eventuali richieste di escussione e del rischio di applicazione dell'articolo 3, comma 17 della legge 24 dicembre 2003, n. 350;
- m) l'elenco descrittivo dei beni appartenenti al patrimonio immobiliare dell'Ente alla data di chiusura dell'esercizio, con indicazione delle rispettive destinazioni e degli eventuali proventi prodotti;
- n) gli elementi richiesti dall'articolo 2427 del Codice civile e dalle altre disposizioni normative e dai principi contabili applicabili;
- o) ulteriori informazioni riguardanti i risultati della gestione, richieste dalla legge o comunque necessarie per una corretta interpretazione del rendiconto.

Nei paragrafi che seguono vengono pertanto analizzati i punti sopra elencati nella misura in cui risultano applicabili al MUSE.

### a) Criteri di valutazione

I criteri di valutazione adottati per le poste contabili sono quelli previsti dai principi contabili applicati ai sensi del D.Lgs. n. 118/2011 e successive modifiche e integrazioni. Sono stati mantenuti a residuo passivo gli importi relativi a prestazioni regolarmente eseguite entro il 31 dicembre 2025 e per le quali le fatture sono pervenute nei termini utili per l'approvazione del rendiconto, in conformità a quanto previsto dal punto 6 dei principi contabili applicati (fase della liquidazione). Per quanto riguarda i residui attivi, sono state mantenute a residuo le somme regolarmente accertate secondo i principi contabili vigenti. A fronte dei crediti di dubbia esigibilità, è stato conseguentemente vincolato l'avanzo di amministrazione per un importo equivalente, al fine di tutelare l'equilibrio di bilancio da possibili effetti negativi derivanti da eventuali stralci o riduzioni dei crediti stessi. L'intero importo dei

crediti di dubbia esigibilità è stato pertanto integralmente accantonato, in applicazione del principio di prudenza e a garanzia della solidità della gestione finanziaria dell'Ente.

## b) Principali voci del conto del bilancio

### a) Le entrate

Il totale degli **stanziamenti finali** ammonta a **22,73 milioni di euro**, di cui **2,50 milioni di euro** riferiti al **Fondo Pluriennale Vincolato** e **1,95 milioni di euro** relativi all'**utilizzo del risultato di amministrazione**; al netto di tali componenti, gli stanziamenti finali risultano pari a **14,25 milioni di euro**.

Nel corso dell'esercizio **2025** gli stanziamenti di entrata sono stati complessivamente oggetto di variazioni per **4,94 milioni di euro**. Le variazioni più significative derivano:

- dal **provvedimento di riaccertamento**, per **2,19 milioni di euro**, connessi al Fondo Pluriennale Vincolato;
- dal **provvedimento di assestamento**, per **1,95 milioni di euro**, riferiti all'applicazione dell'avanzo di amministrazione e alla revisione delle entrate e delle spese previste.

Nel corso dell'esercizio 2025 sono state **accertate entrate** per un ammontare complessivo pari a **15,68 milioni di euro**, così ripartite:

- **trasferimenti di parte corrente**: **7,88 milioni di euro**;
- **entrate di natura extra-tributaria**: **4,12 milioni di euro**;
- **trasferimenti di parte capitale**: **0,90 milioni di euro**.

Il dato esposto **non include** l'anticipazione di tesoreria né le **partite di giro**.

Il **grado di accertamento delle entrate di competenza**, determinato dal rapporto tra risorse accertate e risorse stanziato, al netto del Fondo Pluriennale Vincolato e dell'avanzo di amministrazione applicato, risulta pari al **91%**, in lieve diminuzione rispetto al **92% registrato nel 2024**.

### b) Le spese

Il totale degli **stanziamenti finali** ammonta a **22,73 milioni di euro**, con un incremento di **4,94 milioni di euro** rispetto allo stanziamento iniziale, determinato dalle variazioni intervenute nel corso dell'esercizio per le motivazioni illustrate nel paragrafo precedente.

La **spesa complessivamente impegnata**, comprensiva delle quote riferite all'utilizzo del **Fondo Pluriennale Vincolato** iscritto in entrata, è pari a **12,50 milioni di euro**. In particolare, la **spesa corrente impegnata** ammonta a **11,18 milioni di euro**, mentre la **spesa in conto capitale** si attesta a **1,32 milioni di euro**. I dati esposti non includono l'anticipazione di tesoreria né le partite di giro.

Il **grado di realizzazione dei programmi di spesa**, misurato sotto il profilo finanziario dal rapporto tra risorse impegnate e risorse stanziato per i diversi settori di intervento, risulta pari al **67%**, al netto delle partite di giro e della posta contabile relativa alle fidejussioni. Il dato dell'esercizio 2024 era pari al **70%**. Più nel dettaglio, il grado di realizzazione dei programmi è stato pari all'**82% per la spesa corrente** (81% nel 2024) e al **26% per la spesa in conto capitale** (40% nel 2024). Quest'ultimo indice è pari al 98% considerando lo stanziamento di parte capitale al netto del Fondo Pluriennale Vincolato Spesa.

I **pagamenti complessivi** effettuati nell'esercizio 2025 ammontano a **15,54 milioni di euro**, di cui **11,48 milioni di euro** in conto competenza e **4,06 milioni di euro** in conto residui.

In termini di rapporto tra il volume complessivo dei pagamenti effettuati (in conto competenza e in conto residui) e la **massa spendibile** – data dalla somma degli stanziamenti definitivi e dei residui iniziali – l'indicatore si attesta al **56%**, in aumento rispetto al **54% del 2024**. Con riferimento alle singole tipologie di spesa, l'indicatore risulta pari al **65% per la spesa corrente** (68% nel 2024) e al **28% per la spesa in conto capitale** (31% nel 2024).

I **residui passivi** al 31 dicembre 2025 ammontano complessivamente a **4,10 milioni di euro**, di cui **3,79 milioni di euro** riferiti alla gestione dell'esercizio e **0,31 milioni di euro** derivanti da gestioni pregresse.

## c) Principali variazioni alle previsioni finanziarie intervenute in corso d'anno

Di seguito si riportano le principali variazioni apportate al bilancio di previsione 2025-2027 nel corso dell'esercizio 2025.

Provvedimento		Competenza		Cassa	
		Entrate	Spese	Entrate	Spese
Bilancio di previsione	Delibera n. 52 del 20.12.2024	17.793.100,00	17.793.100,00	22.386.153,98	22.386.153,98
Riaccertamento dei residui	Determina n. 41 del 15.04.2025	2.191.177,12	2.191.177,12	-177.000,00	-177.000,00
Assestamento	Delibera n. 21 del 29.05.2025	1.948.138,17	1.948.138,17	2.423.940,12	2.423.940,12
Variazione di bilancio	Delibera n. 27 del 29.05.2025	800.000,00	800.000,00	800.000,00	800.000,00
Variazione di bilancio	Delibera n. 45 del 28.11.2025	0,00	0,00	0,00	0,00
Riaccertamento dei residui	Determina n. 39 del 14.04.2026	0,00	0,00	-2.015.000,00	-2.015.000,00
	<b>Totale variazioni</b>	<b>4.939.315,29</b>	<b>4.939.315,29</b>	<b>1.031.940,12</b>	<b>1.031.940,12</b>
	<b>Totale stanziamenti</b>	<b>22.732.415,29</b>	<b>22.732.415,29</b>	<b>23.418.094,10</b>	<b>23.418.094,10</b>

d) Elenco analitico delle quote vincolate e accantonate del risultato di amministrazione al 31 dicembre dell'esercizio precedente

Si riporta di seguito il prospetto dimostrativo del risultato di amministrazione nel quale sono evidenziate le quote accantonate al Fondo Crediti di dubbia esigibilità, le quote vincolate e la parte destinata a spese di investimento.

Composizione del risultato di amministrazione al 31 dicembre 2025:	
<b>Parte accantonata</b> <sup>(1)</sup>	
FONDO ANTICIPAZIONI LIQUIDITA	0,00
FONDO PERDITE SOCIETA PARTECIPATE	0,00
FONDO CONTEZIOSO	0,00
FONDO CREDITI DI DUBBIA ESIGIBILITA	466.579,41
ACCANTONAMENTO RESIDUI PERENTI (solo per le regioni)	0,00
FONDO GARANZIA DEBITI COMMERCIALI	0,00
ALTRI ACCANTONAMENTI	0,00
<b>Totale parte accantonata (B)</b>	<b>466.579,41</b>
<b>Parte vincolata</b>	
VINCOLI DERIVANTI DALLA LEGGE	0,00
VINCOLI DERIVANTI DA TRASFERIMENTI	543.764,74
VINCOLI DERIVANTI DA FINANZIAMENTI	0,00
VINCOLI FORMALMENTE ATTRIBUITI DALL'ENTE	0,00
ALTRI VINCOLI	0,00
<b>Totale parte vincolata (C)</b>	<b>543.764,74</b>
<b>Parte destinata agli investimenti</b>	
<b>Totale destinata agli investimenti (D)</b>	<b>0,00</b>
<b>Totale parte disponibile (E=A-B-C-D)</b>	<b>896.049,50</b>
F) di cui Disavanzo da debito autorizzato e non contratto <sup>(2)</sup>	
Se E è negativo, tale importo è iscritto tra le spese del bilancio di previsione come disavanzo da ripianare <sup>(3)</sup>	

	GESTIONE		
	RESIDUI	COMPETENZA	TOTALE
Fondo cassa al 1° gennaio			4.223.940,12
RISCOSSIONI (+)	3.877.822,04	12.129.513,16	16.007.335,20
PAGAMENTI (-)	4.060.826,18	11.480.272,05	15.541.098,23
<b>SALDO DI CASSA AL 31 DICEMBRE (=)</b>			<b>4.690.177,09</b>
PAGAMENTI per azioni esecutive non regolarizzate al 31 dicembre (-)			0,00
<b>FONDO DI CASSA AL 31 DICEMBRE (=)</b>			<b>4.690.177,09</b>
<b>RESIDUI ATTIVI (+)</b>	<b>1.443.319,41</b>	<b>3.552.101,70</b>	<b>4.995.421,11</b>
- di cui residui attivi incassati alla data del 31/12 in conti postali e bancari in attesa del riversamento nel conto di tesoreria principale			0,00
- di cui derivanti da accertamenti di tributi effettuati sulla base della stima del dipartimento delle finanze			0,00
<b>RESIDUI PASSIVI (-)</b>	<b>312.941,92</b>	<b>3.790.107,21</b>	<b>4.103.049,13</b>
FONDO PLURIENNALE VINCOLATO PER SPESE CORRENTI <sup>(4)</sup>			0,00
FONDO PLURIENNALE VINCOLATO PER SPESE IN CONTO CAPITALE <sup>(5)</sup>			3.676.155,42
FONDO PLURIENNALE VINCOLATO PER INCREMENTO DI ATTIVITA FINANZIARIE <sup>(6)</sup>			0,00
<b>RISULTATO DI AMMINISTRAZIONE AL 31 DICEMBRE 2025 (A)</b> <sup>(7)</sup>	<b>(=)</b>		<b>1.906.393,65</b>

Le quote vincolate a progetti derivano da entrate incassate durante il 2025 e che troveranno la loro realizzazione nell'esercizio finanziario 2026. Gli allegati a/1, a/2 e a/3 al rendiconto riportano l'elenco analitico delle quote del risultato di amministrazione accantonate, vincolate e destinate agli investimenti e consentono di analizzarne e verificarne la corretta determinazione.

Alle quote accantonate derivanti dal calcolo del fondo crediti di dubbi esigibilità secondo la normativa del decreto legislativo 118/2011, viene aggiunto un accertamento del 2021 di dubbia esigibilità pari a Euro 440.769,62.

Di seguito riproponiamo gli allegati a/2 e a/3 con l'indicazione dettagliata dei capitoli di spesa.

ELENCO ANALITICO DELLE RISORSE VINCOLATE NEL RISULTATO DI AMMINISTRAZIONE (*)												
Cap. di entrata	Descr.	Capitolo di spesa correlato	Risorse vinc. nel risultato di amministrazione al 1/1/ N'	Risorse vincolate applicate al bilancio dell'esercizio N	Entrate vincolate accertate nell'esercizio N	Impegni eserc. N finanziati da entrate vincolate accertate nell'esercizio o da quote vincolate del risultato di amministrazione e	Fondo plur. vinc. al 31/12/N finanziato da entrate vincolate accertate nell'esercizio o da quote vincolate del risultato di amministrazione	Cancellazione di residui attivi "vincolati" o eliminazione del vincolo su quote del risultato di amministrazione ( ) e cancellazione di residui passivi finanziati da risorse vincolate (-) (gestione dei residui).	Cancellazione nell'esercizio N di impegni finanziati dal fondo pluriennale vincolato dopo l'approvazione del rendiconto dell'esercizio N-1 non rimpugnati nell'esercizio N	Risorse vincolate nel bilancio al 31/12/N	Risorse vincolate ad risultato di amministrazione al 31/12/N	
			(a)	(b)	(c)	(d)	(e)	(f)	g)	(b) (b) (c)-(d)-(e) (g)	(1) (a) (c) (d)-(c)-(f) (g)	
<b>Vincoli derivanti dalla legge</b>												
<b>Totale vincoli derivanti dalla legge (I1)</b>												
<b>Vincoli derivanti da Trasferimenti</b>												
170/40	Progetto Wolfalps EU	593/10	494 02	494 02		494 02				-	-	
170/40	Progetto Wolfalps EU	593/20	2.447 93	2.447 93		2.447 93				-	-	
170/40	Progetto Wolfalps EU	593/30	785,19	785,19		785,19				-	-	
170/40	Progetto Wolfalps EU	593/40	411 36	411 36		411 36				-	-	
170/40	Progetto europeo 'ACDC' (H2020-FETPROACT-2018-01)	593/60	12.800 80	12.800 80		12.800 80				-	-	
170/40	Progetto europeo 'ACDC' (H2020-FETPROACT-2018-01)	593/10	86.789 00	86.789 00		86.789 00				-	-	
170/40	Progetto europeo 'ACDC' (H2020-FETPROACT-2018-01)	593/20	227,04	227,04		227,04				-	-	
170/40	Progetto europeo 'ACDC' (H2020-FETPROACT-2018-01)	593/30	254 36	254 36		254 36				-	-	
170/40	Progetto europeo 'ACDC' (H2020-FETPROACT-2018-01)	593/40	2.819 12	2.819 12		2.819 12				-	-	
170/40	Progetto europeo 'ACDC' (H2020-FETPROACT-2018-01)	593/60	3.391 85	3.391 85		3.391 85				-	-	
170/40	Life SeedForce	235/10	-	-	72.245 66	72.129 11				116 55	116 55	
170/40	Life SeedForce	235/20	-	-	34.921 51	9.729 60				25.191 91	25.191 91	
170/40	Life SeedForce	235/30	-	-	246.778 64	44.142 37				202.636 27	202.636 27	
170/40	Life SeedForce	235/40	-	-	11.009 24	1.151 53				9.857 71	9.857 71	
170/40	Life SeedForce	235/60	-	-	18.711 04	1.501 00				17.210 04	17.210 04	
170/40	Life SeedForce	205/10	4.000,00	4.000,00						4.000,00	4.000,00	
170/40	Life SeedForce	205/20	60.108 04	60.108 04						60.108 04	60.108 04	
170/40	Progetto CONTAN (GA n. 619206-EPP-1-2020-1-IT-EPPKA2-CBHE-JP): Collaborazioni	593/10	4.137 00	4.137 00		4.137 00				-	-	
170/40	Progetto CONTAN (GA n. 619206-EPP-1-2020-1-IT-EPPKA2-CBHE-JP): Rimborsi spesa	593/20	15.480 78	15.480 78		15.480 78				-	-	
170/40	Progetto CONTAN (GA n. 619206-EPP-1-2020-1-IT-EPPKA2-CBHE-JP): Servizi e consulenze	593/30	229 69	229 69		229 69				-	-	
170/10	Progetto "LA MEMORIA DEI GHIACCI (ACPR20 00254)"	593/20	491 35	491 35		491 35				-	-	
170/10	Progetto "LA MEMORIA DEI GHIACCI (ACPR20 00254)"	593/30	4.032 00	4.032 00		4.032 00				-	-	
170/10	Progetto "LA MEMORIA DEI GHIACCI (ACPR20 00254)"	593/40	15.480 85	15.480 85		15.480 85				-	-	
170/10	Prioritice	235/20	323 18	323 18	1.000 00	1.323 18				-	-	
170/10	Prioritice	235/30	-	-	10.000 00	-				10.000 00	10.000 00	
170/10	Prioritice	235/40	129 60	129 60	250 00	-				379 60	379 60	
170/10	Prioritice	235/60	-	-	500 00	-				500 00	500 00	
170/40	Progetto "ESERO ITALY" per il triennio 2023 - 2025	593/20	2.705 47	2.705 47		2.705 47				-	-	
170/40	Progetto "ESERO ITALY" per il triennio 2023 - 2025	593/30	1.280 94	1.280 94		1.280 94				-	-	
170/40	Progetto "ESERO ITALY" per il triennio 2023 - 2025	593/40	1.670 72	1.670 72		1.670 72				-	-	
170/40	Progetto "ESERO ITALY" per il triennio 2023 - 2025	205/20	3.500 00	3.500 00		3.500 00				-	-	
170/20	Trentino Clima	590/20	5.945 60	5.945 60		5.945 60				-	-	
170/30	Progetto "Decifrare dipinti e incisioni di Riparo Dalmeri: uno studio cognitivo e comportamentale sull'arte preistorica piu antica del Trentino" (CARITRO).	235/10	460,91	460,91	28.600,00	26.879,32				2.181,59	2.181,59	
170/30	Progetto "Decifrare dipinti e incisioni di Riparo Dalmeri: uno studio cognitivo e comportamentale sull'arte preistorica piu antica del Trentino" (CARITRO).	235/20	600,00	600,00	400,00					1.000,00	1.000,00	
170/30	Progetto "Decifrare dipinti e incisioni di Riparo Dalmeri: uno studio cognitivo e comportamentale sull'arte preistorica piu antica del Trentino" (CARITRO).	235/30	500,00	500,00		500,00				-	-	
170/30	Progetto "Decifrare dipinti e incisioni di Riparo Dalmeri: uno studio cognitivo e comportamentale sull'arte preistorica piu antica del Trentino" (CARITRO).	235/40	1.050,00	1.050,00		570,25				479,75	479,75	
170/30	Progetto "Decifrare dipinti e incisioni di Riparo Dalmeri: uno studio cognitivo e comportamentale sull'arte preistorica piu antica del Trentino" (CARITRO).	235/60	-	-	4.600,00	3.434,32				1.165,68	1.165,68	
170/20	Rete di riserve Alpi Ledrensi	590/20	20.180,60	20.180,60	87.333,34	76.748,96				30.764,98	30.764,98	
170/20	Budget Rete di riserve Bondone	590/20	10.423 80	10.423 80	21.600 00	18.849 96				13.173 84	13.173 84	
170/20	Stadio Rete di Riserve Altopiano di Pine	230/40	3.719 44	3.719 44		3.719 44				0 00	0 00	
170/20	Progetto PRIN COLDCASE	235/10	5.000 00	5.000 00		5.000 00				-	-	
170/20	Progetto PRIN COLDCASE	235/20	772 61	772 61		772 61				-	-	
170/20	Progetto PRIN COLDCASE	235/40	1.000 00	1.000 00		1.000 00				-	-	
170/20	Progetto "Monitoraggio, conservazione e gestione delle risorse naturali e della biodiversità 2024 2026".	230/10	10.000,00	10.000,00		4.235,17				5.764,83	5.764,83	
170/20	Progetto "Analisi servizi ecosistemi"	230/10	50.000 00	50.000 00		18.534 76				31.465 24	31.465 24	
200/20	Ati viviti di monitoraggio della diffusione della zanzara tigre nel territorio del Comune di Trento - 2024	230/10	41.565,40	41.565,40						41. 65,40	41.565,40	
170/40	Progetto europeo 'S T ARTS AQUA MOTION'	593/10	-	-	37.000 00	30.619 96				6.380 04	6.380 04	
170/40	Progetto europeo 'S T ARTS AQUA MOTION'	593/20	-	-	13.000 00	2.393 47				10.606 53	10.606 53	
170/40	Progetto europeo 'S T ARTS AQUA MOTION'	593/30	-	-	94.400 00	82.675 74				11.724 26	11.724 26	
170/30	Progetto 'FloraDiva'	235/10	-	-	4.000 00	-				4.000 00	4.000 00	
170/30	Progetto 'FloraDiva'	235/30	-	-	64.000 00	24.663 52				39.336 48	39.336 48	
170/30	Progetto 'FloraDiva'	235/40	-	-	5.000 00	4.610 99				389 01	389 01	
170/30	Progetto 'FloraDiva'	235/60	-	-	4.000 00	395 28				3.604 72	3.604 72	
170/30	Progetto 'FloraDiva'	205/10	-	-	1.000 00	-				1.000 00	1.000 00	
170/20	Rete di riserve Baldo	230/10	-	-	34.000,00	24.837,73				9.162,27	9.162,27	
<b>Totale vincoli derivanti da trasferimenti (I2)</b>			<b>375.208,65</b>	<b>375.208,65</b>	<b>794.349,43</b>	<b>625.793,34</b>				<b>543.764,74</b>	<b>543.764,74</b>	
<b>Vincoli derivanti da finanziamenti</b>												
<b>Totale vincoli derivanti da finanziamenti (I3)</b>												
<b>Vincoli formalmente attribuiti dall'ente</b>												
<b>Totale vincoli formalmente attribuiti dall'ente (I4)</b>												
<b>Altri vincoli</b>												
<b>Totale altri vincoli (I5)</b>												
<b>Totale risorse vincolate (I1 I2 I3 I4 I5)</b>			<b>375.208,65</b>	<b>375.208,65</b>	<b>794.349,43</b>	<b>625.793,34</b>				<b>543.764,74</b>	<b>543.764,74</b>	



IMMOBILI IN COMODATO O IN LOCAZIONE al MUSEO DELLE SCIENZE						
Proprietario	Data stipula contratto	Decorrenza contratto	Canone annuo (IVA incl.)	Luogo	Indirizzo	Destinazione d'uso
Prov. Autonoma di Trento - Servizio gestioni patrimoniali e logistica	17.04.2024	13.09.2022 - 13.9.2031	comodato	MUSE - Museo delle Scienze (p.ed. 6959 e 6960 in C.C. Trento)	Corso del Lavoro e della Scienza, 3 - 38122 Trento	Museo e uffici
Prov. Autonoma di Trento - Servizio gestioni patrimoniali e logistica	02.11.2021	01.01.2021 - 31.12.2029	comodato	Rifugio Viotte "Capanna Catori" (p.ed. 291, in P.T. 1598 C.C. Sopramonte)	Loc. Viotte del Monte Bondone - 38123 Trento	Museo / Ristorante
Azienda Provinciale Foreste Demaniali	30.10.2012	in fase di rinnovo	comodato	Giardino Botanico Alpino [pp. ff. 1137, 1138, 3990, 4030, 4031, 4032, 4033, 4034, 4035, 4036/1, 4040/1, 4116 in P.T. 351, C.C. Sopramonte; pp. ff. 3979, 3988, 3989 in P.T. 1000, C.C. Sopramonte; pp. ff. 4017, 4047, 4049 in P.T. 1598, C.C. Sopramonte]	Loc. Viotte del Monte Bondone - 38123 Trento	Giardino Botanico
Azienda Forestale Trento - Sopramonte	25.06.2025	25.06.2025 - 31.12.2030	€ 150,00	Terrazza delle stelle (p.ed. 1242 in c.c. Sopramonte)	Loc. Viotte del Monte Bondone - 38123 Trento	Osservazione astronomica
Azienda Forestale Trento - Sopramonte	25.06.2025	25.06.2025 - 31.12.2030	€ 100,00	Giardino Botanico Alpino [pp. ff. 4037 e 4118/4 in P.T. 940 del C.C. Sopramonte]	Loc. Viotte del Monte Bondone - 38123 Trento	Giardino Botanico
SAT - Società Alpinisti Tridentini	12.06.2025	01.01.2025 - 31.12.2033	€ 50,00	Giardino Botanico Alpino [p. f. 4048/2, in P.T. 958 C.C. Sopramonte]	Loc. Viotte del Monte Bondone - 38123 Trento	Giardino Botanico
Prov. Autonoma di Trento - Servizio gestioni patrimoniali e logistica	10.11.1999	in fase di rinnovo	-	Museo delle Palafitte del lago di Ledro (p.ed. 348/3 e pp. ff. 1626/1, 1627/1, 1627/2 in P.T. 651 C.C. Legos 1°; p.f. 1175/1 in P.T. 496 in C.C. Molina; p.f. 849 in P.T. 130 C.C. Pieve di Ledro; p.f. 850 e 891/5 in P.T. 104 C.C. Pieve di Ledro)	Via al Lago, 1 - 38067 Ledro (TN)	Museo
Comune di Ledro	19.06.2009	19.06.2009 - 31.12.2027	comodato	ArcheoLAB (p.ed. 275 c.c. Legos)	Via al Lago, 5 - 38067 Ledro (TN)	Aule didattiche
Prov. Autonoma di Trento - Servizio attività e produzione culturale	17.10.2018	17.10.2018-16.10.2027	comodato	Prato nord MUSE [pp. ff. 1698/1 (parte), 2471/1 (parte), 1697/1 (parte), 1697/2, 1697/3, 2471/4, 2471/3, 2733/28, in C.C. Trento]	Corso del Lavoro e della Scienza, 3 - 38122 Trento	MUSE - prato esterno
Proprietari vari	04.10.2016	in fase di rinnovo	comodato	Edificio Bocca di Caset (casa n. 102, p.ed. 175 P.T. 260 C.C. Tiarno di Sopra)	Casa n. 102 - Bocca Caset di Tremalzo - 38067 Ledro (TN)	Ricerca - stazione inanellamento
Prov. Autonoma di Trento - Servizio attività e produzione culturale	13.08.2021	13.08.2021-12.08.2031	comodato	Palazzo delle Albere e pertinenze [p.ed. 1428/2 ed il prato circostante pp. ff. 2472, 1690/1, 1690/2, 2701/1, 1698/1 (parte) e 2471/1 (parte) C.C. Trento]	Via Sanseverino, 45 - 38122 Trento (TN)	Museo
Comune di Ledro	18.10.2024	18.10.2024 - 28.02.2029	comodato	Malga Tremalzo (p.ed. 160/12 e 456 C.C. Tiarno di Sopra)	loc. Tremalzo di Ledro (TN)	Ricerca e didattica
Comune di Ledro	15.12.2025	15.12.2025 - 31.5.2033	comodato	Locale al terzo piano della p.ed. 295 sub. 15 in C.C. Locca	loc. Locca di Ledro	Magazzino

i) elenco delle partecipazioni dirette possedute con l'indicazione della relativa quota percentuale

Il Muse detiene, al 31/12/2025, partecipazioni dirette nei seguenti consorzi costituiti in forma societaria:

- 1) Kilometro Azzurro – Distretto Aeronautico Trentino: partecipazione del 20%.

m) Elenco descrittivo dei beni appartenenti al patrimonio immobiliare dell'ente

ELENCO IMMOBILI IN PROPRIETA'						
Parte Proprietaria	Data stipula contratto	Decorrenza contratto	Canone annuo (IVA compresa)	Luogo	Indirizzo	Destinazione d'uso
Museo delle Scienze	23.03.1995	-	-	Ex sede della biblioteca del Museo Tridentino di Scienze Naturali (p.ed. 493 – p.m. 7 c.c. Trento)	Via Calepina, 10 Trento	Negoziato

o) Altre informazioni riguardanti i risultati della gestione, richieste dalla legge o necessarie per l'interpretazione del rendiconto

L'indicatore annuale di tempestività dei pagamenti, come indicato dal D.P.C.M. 22 settembre 2014, è stato ottenuto attraverso un processo di tracciabilità della spesa ed è calcolato come "la somma, per ciascuna fattura emessa a titolo corrispettivo di una transazione commerciale, dei giorni effettivi intercorrenti tra la data di scadenza della fattura o richiesta equivalente di pagamento e la data di pagamento ai fornitori moltiplicata per l'importo dovuto, rapportata alla somma degli importi pagati nel periodo di riferimento" (art. 9, comma 3).

Come leggere l'indicatore:

- se l'indicatore risulta **negativo**, significa che le fatture sono state pagate in media (secondo la definizione sopra richiamata, tenendo conto del fatto che si tratta di una **media ponderata** all'importo delle fatture) **prima della scadenza** delle stesse;
- se l'indicatore risulta **positivo**, significa che le fatture sono state pagate in media (secondo la definizione sopra richiamata, tenendo conto del fatto che si tratta di una **media ponderata** all'importo delle fatture) **dopo la scadenza** delle stesse.

<b>INDICATORE ANNUALE 2025</b>	<b>- 7,54</b>
--------------------------------	---------------

## Il Conto del Tesoriere e la giacenza di cassa

Secondo le risultanze del Conto reso dal Tesoriere la situazione di cassa in chiusura dell'esercizio finanziario 2025 risulta così sintetizzata:

20250404 T2TBXCG UNICREDIT S.P.A. TESORERIA 05079 TRENTO GALILEI ENTE 6260 MUSEO DELLE SCIENZE		PROCEDURA TESORERIA 2000		PROVINCIA DI TRENTO		ESERCIZIO 2024	
RENDICONTO DEL TESORIERE							
DESCRIZIONE	CONTO		T O T A L E				
	RESIDUI	COMPETENZA					
FONDO DI CASSA AL 1 GENNAIO 2024							2.942.015,73
RISCOSSIONI (+)	4.275.656,16	9.888.653,09					14.164.309,25
PAGAMENTI (-)	3.353.553,77	9.528.831,09					12.882.384,86
		DIFFERENZA					4.223.940,12
RISCOSSIONI DA REGOLARIZZARE CON REVERSALI (+)							0,00
PAGAMENTI DA REGOLARIZZARE CON MANDATI (-)							0,00
PAGAMENTI PER AZIONI ESECUTIVE (-)							0,00
FONDO DI CASSA AL 31 DICEMBRE 2024							4.223.940,12
CONCORDANZA CON LA TESORERIA PROVINCIALE							
FONDO DI CASSA AL 31 DICEMBRE 2024							4.223.940,12
							(-)
							(+)
DISPONIBILITA' PRESSO LA TESORERIA PROVINCIALE VEDI ALLEGATO							
SITUAZIONE VINCOLI DI CASSA AL 31 DICEMBRE 2024 DI CUI ALL'ART. 209, COMMA 3-BIS, DEL DLGS 267/2000 (SOLO PER GLI ENTI LOCALI)							
FONDO DI CASSA AL 31 DICEMBRE 2024							4.223.940,12
DI CUI QUOTA VINCOLATA DEL FONDO DI CASSA AL 31 DICEMBRE 2024					(A)		
QUOTA VINCOLATA UTILIZZATA PER LE SPESE CORRENTI NON REINTEGRATA AL 31 DICEMBRE 2024					(B)		
TOTALE QUOTA VINCOLATA AL 31 DICEMBRE 2024					(A) + (B)		
SI DICHIARA CHE SONO STATI RISPETTATI DURANTE L' ANNO 2024 I LIMITI IMPOSTI DALLA NORMATIVA SULLA TESORERIA UNICA							
, LI 31/12/2024							
IL TESORIERE UNICREDIT S.P.A.							

Si evidenzia che nel corso dell'esercizio 2025, come per l'esercizio precedente, il Museo non ha fatto ricorso ad anticipazioni di cassa da parte del proprio Tesoriere.

Nel prospetto che segue si riporta un diverso metodo di calcolo del risultato di amministrazione, che permette di evidenziare il risultato della gestione di competenza e quello della gestione dei residui. I dati relativi all'esercizio 2025 sono raffrontati con i valori 2024.

Risultato di amministrazione	2025	2024
Avanzo di amministrazione es. precedente	2.413.370,63	2.886.296,25
Fondo pluriennale vincolato parte corrente (entrata)	-	
Fondo pluriennale vincolato parte capitale (entrata)	2.504.562,72	2.275.036,50
Accertamenti di competenza	15.681.614,86	13.514.899,34
Impegni di competenza	- 15.270.379,26	- 13.823.816,06
Fondo pluriennale vincolato parte corrente (spesa)	-	
Fondo pluriennale vincolato parte capitale (spesa)	- 3.676.155,42	- 2.504.562,72
<b>Saldo avanzo di competenza</b>	<b>1.653.013,53</b>	<b>2.347.853,31</b>
<b>Risultato gestione residui</b>	<b>253.380,12</b>	<b>65.517,32</b>
<b>Risultato di amministrazione al 31.12</b>	<b>1.906.393,65</b>	<b>2.413.370,63</b>
Parte accantonata	466.579,41	465.232,46
Parte vincolata	543.764,74	375.208,65
Parte destinata	-	
<b>Parte disponibile</b>	<b>896.049,50</b>	<b>1.572.929,52</b>

# VERIFICA DEL RISPETTO DELLE DIRETTIVE PROVINCIALI PER ESERCIZIO FINANZIARIO 2025 AGENZIA/ENTE: Museo delle Scienze

## 1. DIRETTIVE PER LE AGENZIE E GLI ENTI PUBBLICI STRUMENTALI DI CUI ALL'ALLEGATO A DELLA DELIBERA 2102/2024 ENTRATE

### a) Trasferimenti Provinciali

Il Museo **ha** iscritto in bilancio i trasferimenti provinciali in misura corrispondente alle somme stanziare sul bilancio provinciale.

CORRISPONDENZA TRA BILANCIO DELLA PROVINCIA AUTONOMA DI TRENTO E BILANCIO DEL MUSEO DELLE SCIENZE - ESERCIZIO 2025			
CAPITOLO BILANCIO PAT	IMPEGNI	CAPITOLO BILANCIO MUSE	ACCERTAMENTI
353100 Contributo per il funzionamento del Museo delle Scienze	6.200.000,00	100 Contributo dalla Provincia Autonoma di Trento per le spese correnti (L.P. 7/2007)	6.200.000,00
354050 Contributo al Museo delle Scienze per i progetti espositivi, per programmi di investimento e per la ricerca	900.000,00	180/10 Contributi agli investimenti dalla Provincia Autonoma di Trento	900.000,00
<b>TOTALE</b>	<b>7.100.000,00</b>		<b>7.100.000,00</b>

### b) Altre entrate

L'Ente per le entrate relative a tariffe, corrispettivi e canoni, ha tenuto conto delle specifiche indicazioni assunte dalla Giunta provinciale nei singoli settori di intervento ed **non ha** operato aumenti.

Le altre entrate dell'ente sono state stimate in relazione all'attuale contesto economico, ai precedenti anni di apertura del MUSE e alle novità introdotte dalla delibera della Giunta provinciale n. 582 del 3 maggio 2019. Il piano tariffario, d'ingresso al museo e attività didattica, della sede del MUSE e delle proprie sedi territoriali sono riportate nella seguente tabella:

Tipologia tariffa d'ingresso e di servizio didattico	MUSE	LEDRO	GIARDINO BOTANICO	PREDAZZO	PALAZZO DELLE ALBERE
	€	€	€	€	€
Intero	11	5	5	3,5	7
Ridotto	9	4	4	2,5	5
Famiglia					
2 adulti / 1 adulto + ragazzi ≤ 14 anni	22,00/11,00	10,00/8,00	10,00/8,00	7,00/3,50	14,00/10,00
Visite guidate e laboratori					
Scolaresche (valore medio del servizio di assistenza didattica)	4	4	3	3	n.p
Gruppi	3,00 + ingresso	2,50 + ingresso	2,50 + ingresso	2,50 + ingresso	n.p
Gratuito	*	*	*	*	*

\* portatori di handicap e loro accompagnatori; professionisti del settore beni e attività culturali accreditati presso il Museo; ragazzi fino ai 14 anni di età (l'indicazione non è valida per le mostre temporanee del Museo delle scienze naturali che svolge la propria attività prevalentemente per un pubblico di bambini); gruppi e comitive di studenti delle scuole di ogni ordine e grado, statali e non statali, accompagnati dai loro insegnanti; possessori di card alle quali aderisce il museo; tutti i soggetti la prima domenica di ogni mese da ottobre a marzo, 8 giornate scelte dal MUSE e la settimana della cultura scelta dalla Giunta provinciale.

Nell'allegato 1), sono riportati i dati degli incassi fino a dicembre 2025 come richiesto dalle direttive emanate dalla Giunta provinciale con deliberazione n. 1496/2015.

### c) Operazioni creditizie

L'Agenzia/Ente **non ha** fatto ricorso ad operazioni creditizie diverse dalle anticipazioni di cassa.

### SPESE

#### a) Spesa per l'acquisto di beni e servizi per il funzionamento

Nel 2025 l'Ente **ha** contenuto la spesa per l'acquisto di beni e servizi per il funzionamento quali: – utenze e canoni, assicurazioni, locazioni, spese condominiali, vigilanza e pulizia, sistemi informativi, giornali, riviste e pubblicazioni, altri beni di consumo, formazione ed addestramento del personale, manutenzione ordinaria e riparazioni, servizi amministrativi, prestazioni professionali e specialistiche e altri servizi, unitamente alle altre spese di funzionamento quali le assicurazioni - nel limite del volume complessivo della media della corrispondente spesa del biennio 2022-2023. Dai predetti limiti sono esclusi gli acquisti di beni e servizi afferenti specificatamente all'attività istituzionale e quelli relativi all'attività commerciale nonché le spese relative alla gestione di nuove strutture. Il confronto dovrà essere effettuato fra dati omogenei pertanto nella determinazione della spesa l'Ente può escludere le spese una tantum – che comunque devono essere assunte secondo criteri di sobrietà e motivate nella relazione che accompagna il bilancio – nonché quelle sostenute nell'ambito dei progetti a valere sul PNRR.

CAPITOLO	SPESA PER L'ACQUISTO DI BENI E SERVIZI	IMPEGNI 2022	IMPEGNI 2023	MEDIA 2022-2023	2025
60/10	Utenze e canoni	1.050.250	717.127	883.688	772.062
60/25 e 60/35	Assicurazioni	27.275	48.080	37.678	58.374
150/10	Locazioni (Utilizzo beni di terzi)	529.853	408	265.130	509
quota 60/10	Spese condominiali	6.000	138	3.069	6.000
150/30	Vigilanza e pulizia	329.858	337.689	333.774	349.294
130/50	Giornali e riviste	1.384	1.209	1.296	-
60/16	Sistemi informativi	1.336	2.753	2.044	24.934
10/10, 60/30, 130/60 e 160/10, 240/10, 370/10, 370/20, 371/40 e 590/10	Altri beni di consumo	421.503	564.786	493.145	396.416
130/30	Formazione ed addestramento del personale	37.838	34.814	36.326	43.929
60/5, 150/20 e 160/30, 385	Manutenzione ordinaria e riparazioni	642.572	678.213	660.393	816.486
60/20	Servizi amministrativi	18.447	17.669	18.058	11.462
230/30, 230/40, 375/10, 590/40, 630/30	Prestazioni professionali e specialistiche	337.680	371.594	354.637	414.703
60/50, 371/50, 630/40 e 664	Altri servizi	127.878	91.210	109.544	87.478
<b>SPESA PER ACQUISTO DI BENI E SERVIZI</b>		<b>3.531.874</b>	<b>2.865.689</b>	<b>3.198.782</b>	<b>2.981.649</b>
quota 150/10 e 130/50	- Spese una tantum (*)	529.451	-	264.725	5.000
quota 60/10, 150/20 e 150/30	- Spese relative alla gestione di nuove strutture				
240/10, 370/10, 370/20, 371/40 e 590/10, 150/20 e 385, 230/30, 230/40, 375/10, 590/40, 630/30, 371/50, 630/40 e 664	- Spese afferenti l'attività istituzionale (**)	1.464.814	1.622.444	1.543.629	1.635.107
<b>SPESA PER L'ACQUISTO DI BENI E SERVIZI NETTA</b>		<b>1.537.610</b>	<b>1.243.245</b>	<b>1.390.427</b>	<b>1.341.542</b>
<b>Limite 2025: MEDIA VOLUME COMPLESSIVO SPESA 2022-2023</b>					<b>1.390.427</b>

(\*) Le spese una tantum riguardano:

- nel conteggio della media del biennio 2022-2023 le spese di locazione dell'edificio Muse ancora in parte a carico del bilancio museale nell'esercizio 2022;
- nell'esercizio 2025 le maggiori spese di formazione in conseguenza dell'assunzione di nuovo personale.

(\*\*) Le spese afferenti l'attività istituzionale riguardano le spese di manutenzione ordinaria delle sedi museali, la realizzazione di mostre ed eventi per il pubblico, la promozione degli stessi ed incarichi relativi alle attività di ricerca scientifica. NB: i dati 2022 e 2023 corrispondono a quelli indicati nella relazione sulla gestione afferente i rendiconti 2022 e 2023.

**b) Spese per nuovi incarichi di studio, ricerca e consulenza**

Nel 2025 il Museo ha contenuto le spese per nuovi incarichi di studio, ricerca e consulenza di cui all'articolo 39 sexies della L.P. n. 23/1990 (corrispettivo lordo totale, indipendentemente dalla classificazione in bilancio) nel limite del volume complessivo della media della corrispondente spesa del biennio 2022-2023. Dal limite sono fatte salve le spese indispensabili in quanto connesse all'attività istituzionale dell'ente o agenzia, e quelle sostenute per la realizzazione di interventi cofinanziati per almeno il 50% da soggetti esterni limitatamente alla parte cofinanziata (da enti esterni alla Provincia).

Il confronto dovrà essere effettuato fra dati omogenei, pertanto, nella determinazione della spesa l'Ente può escludere le spese una tantum – che comunque devono essere assunte secondo criteri di sobrietà e motivate nella relazione che accompagna il bilancio – nonché quelle sostenute nell'ambito dei progetti a valere sul PNRR.

SPESE DI STUDIO RICERCA E CONSULENZA di cui all'Art. 39 sexies della L.P. n. 23/1990	IMPEGNI 2022	IMPEGNI 2023	MEDIA 2022-2023	2025
Spese per incarichi di studio, ricerca e consulenza totali	91.843	77.812	84.828	52.557
- spese indispensabili connesse all'attività istituzionale	42.604	28.013	35.308	28.650
- spese connesse ad interventi cofinanziati almeno per il 50% da soggetti esterni	-	-	-	
- spese una tantum (*)	-	-	-	
- spese PNRR	-	-	-	
<b>Spesa netta per incarichi di studio, ricerca e consulenza</b>	49.239	49.800	49.520	23.907
<b>Limite 2025: MEDIA VOLUME COMPLESSIVO SPESA 2022-2023</b>				<b>49.520</b>

Il Museo nel 2025 ha sostenuto spese per incarichi di studio, ricerca e consulenza afferenti all'attività istituzionale secondo criteri di sobrietà. Tali incarichi riguardano la realizzazione di mostre ed eventi particolari per il pubblico, corsi di formazione al personale e agli utenti (ad es. docenti). Di seguito gli incarichi di studio, ricerca e consulenza assunti su capitoli di spesa diversi dal cap. 65/30:

obbl	Spence Charles	€ 3.000,00	18/2025	590/40
obbl	Timeto Federica Maria Giovanna	€ 200,00	18/2025	590/40
obbl	Mascheroni Silvia Adele	€ 2.025,00	18/2025	590/40
obbl	Bodo Simona	€ 2.025,00	18/2025	590/40
obbl	Ianeselli Vittoria	€ 600,00	18/2025	593/30
obbl	Boitani Luigi	€ 300,00	18/2025	590/40
obbl	Olla Pietro	€ 2.000,00	18/2025	590/40
obbl	Berni Sara	€ 2.000,00	18/2025	590/40
obbl	Brunelli Tommaso	€ 2.000,00	18/2025	590/40
obbl	Stenico Lucrezia	€ 500,00	18/2025	230/30
obbl	Avesani Daniele	€ 2.000,00	48/2025	235/10
obbl	Ansani Fabrizio Antonio	€ 1.500,00	48/2025	590/40
obbl	Ciancio Luca	€ 1.500,00	48/2025	590/40
obbl	Clericuzio Antonio	€ 1.500,00	48/2025	590/40
obbl	Quaranta Alessandra	€ 1.500,00	48/2025	590/40
obbl	Occhi Katia	€ 1.000,00	48/2025	590/40
obbl	Bernardoni Andrea	€ 1.500,00	48/2025	590/40
obbl	Gaglio Mattias	€ 1.500,00	132/2025	590/40
obbl	Petti Fabio Massimo	€ 2.000,00	155/2025	230/40
	importo complessivo	€ 28.650,00		

### c) Spese di carattere discrezionale

Per le spese di carattere discrezionale afferenti i servizi generali quali spese per mostre, convegni, manifestazioni, sponsorizzazioni pubblicazioni e iniziative di comunicazioni, spese di rappresentanza ecc. (indipendentemente dalla classificazione in bilancio), il Museo nel 2025 ha contenuto la spesa nel limite del volume complessivo della media della corrispondente spesa del biennio 2022-2023. Dal limite sono escluse le spese per attività di ricerca, le spese per attività istituzionale e le spese per interventi cofinanziati almeno al 50% da soggetti esterni limitatamente alla parte cofinanziata (da enti esterni alla Provincia).

Il confronto dovrà essere effettuato fra dati omogenei, pertanto, nella determinazione della spesa l'Ente può escludere le spese una tantum – che comunque devono essere assunte secondo criteri di sobrietà e motivate nella relazione che accompagna il bilancio – nonché quelle sostenute nell'ambito dei progetti a valere sul PNRR.

SPESE DISCREZIONALI	IMPEGNI 2022	IMPEGNI 2023	MEDIA 2022-2023	2025
Spese discrezionali totali	1.744.298	2.564.382	2.154.340	2.418.218
- spese discrezionali per attività di ricerca	- 20.283	- 11.962	- 16.122	- 21.362
- spese indispensabili connesse all'attività istituzionale	- 1.662.740	- 2.493.106	- 2.077.923	- 2.316.675
- spese per la realizzazione di interventi cofinanziati almeno per il 50% da soggetti esterni	- 59.570	- 57.761	- 58.666	- 79.632
- spese una tantum (*)			-	
- spese PNRR			-	
<b>Spesa discrezionale netta</b>	<b>1.705</b>	<b>1.553</b>	<b>1.629</b>	<b>549</b>
<b>Limite 2025: MEDIA VOLUME COMPLESSIVO SPESA 2022-2023</b>				<b>1.629</b>

Di seguito vengono dettagliate le spese discrezionali:

SPESE DISCREZIONALI	IMPEGNI 2022	IMPEGNI 2023	MEDIA 2022-2023	2025
Spese discrezionali per attività di ricerca	20.283	11.962	16.122	21.362
Convegni e congressi (quota cap. 280)	10.610	5.546	8.078	15.829
Pubblicazioni scientifiche (quota cap. 600/10)	9.673	6.415	8.044	5.533
<b>Spese indispensabili connesse all'attività istituzionale</b>	<b>1.662.740</b>	<b>2.493.106</b>	<b>2.077.923</b>	<b>2.316.675</b>
Pubblicità istituzionale e per eventi (cap. 590/25, 630/10 e 630/20)	149.270	222.339	185.805	301.536
Mostre e manifestazioni (cap. 590/10, 20 e 40)	1.508.201	2.266.302	1.887.252	1.999.423
Pubblicazioni (cap. 600/10 e 600/20)	5.269	4.465	4.867	15.715
Spese per la realizzazione di interventi cofinanziati almeno per il 50% da soggetti esterni	59.570	57.761	58.666	79.632
Spese per programmi di corporate membership, partnership e sponsorizzazioni (cap. 375/20)	59.570	57.761	58.666	79.632
<b>Spesa discrezionale netta</b>	<b>1.705</b>	<b>1.553</b>	<b>1.629</b>	<b>549</b>
Pubbliche relazioni (cap. 10)	1.705	1.553	1.629	549
<b>Totale spesa discrezionale</b>	<b>1.744.298</b>	<b>2.564.382</b>	<b>2.154.340</b>	<b>2.418.218</b>

L'Ente nel 2025 ha sostenuto spese discrezionali afferenti all'attività istituzionale secondo criteri di sobrietà. Nella tabella soprariportata sono elencate le tipologie di spesa indispensabili ai fini del perseguimento delle finalità del Museo.

**d) Spesa per l'acquisto di arredi e per l'acquisto o la sostituzione di autovetture**

Nel 2025 il Museo ha contenuto la spesa per l'acquisto di arredi diversi da quelli necessari all'allestimento di strutture nuove o rinnovate in quanto non più funzionali o effettuati per la sostituzione di beni necessari all'attività core e per l'acquisto o sostituzione di autovetture, unitariamente considerata, nel limite del volume complessivo della media della corrispondente spesa del biennio 2022-2023. Dal limite sono esclusi gli acquisti effettuati per la sostituzione di autovetture necessarie all'attività di pertinenza di automezzi con caratteristiche sostanzialmente analoghe a quelle del mezzo sostituito.

Il confronto dovrà essere effettuato fra dati omogenei pertanto nella determinazione della spesa l'Ente può escludere le spese una tantum – che comunque devono essere assunte secondo criteri di sobrietà e motivate nella relazione che accompagna il bilancio – nonché quelle sostenute nell'ambito dei progetti a valere sul PNRR.

SPESE PER ARREDI E AUTOVETTURE	IMPEGNI 2022	IMPEGNI 2023	MEDIA 2022-2023	2025
Spesa per acquisto Arredi (cap 200/10, 400/10 e 596/10)	46.968	104.151	75.560	28.625
Spesa per acquisto Autovetture (cap 205/40)	-	28.700	14.350	-
- spesa per allestimento di nuove strutture o strutture rinnovate in quanto non più funzionali			-	
- spesa per arredi acquistati in sostituzione di beni necessari all'attività core			-	
- acquisti per la sostituzione di autovetture necessarie all'attività di pertinenza (automezzo con caratteristiche sostanzialmente analoghe a quelle del mezzo sostituito)			-	
- spese una tantum (*)			-	
- spese PNRR			-	
<b>Totale</b>	<b>46.968</b>	<b>132.851</b>	<b>89.910</b>	<b>28.625</b>
<b>Limite 2025: MEDIA VOLUME COMPLESSIVO SPESA 2022-2023</b>				<b>89.910</b>

**e) Compensi degli organi sociali**

Nel 2025 il Museo ha rispettato i limiti alle misure dei compensi e dei rimborsi spese degli organi di amministrazione, di controllo e consultivi (Comitati scientifici/ tecnici...) previsti dalle deliberazioni della Giunta provinciale n. 2640/2010, n. 3076/2010, come integrata dalla deliberazione n. 1633/2015 e relativamente al Centro Servizi culturali S. Chiara n. 1764/2011 e n. 1372/2015.

**f) Spesa per l'acquisto e la locazione di beni immobili**

Nel 2025 il Museo non procederà all'acquisto a titolo oneroso e alla locazione di immobili [ha](#) rispettato i limiti previsti per la Provincia, dalla legge provinciale n. 27 del 2010 e relative delibere attuative, ferme restando le locazioni interamente coperte con entrate da tariffe o con entrate provenienti da soggetti diversi dalla Provincia.

L'Ente non ha in bilancio spesa per canoni locazione e nel 2025 non ha acquisito a titolo oneroso o locato alcun immobile, salvo le irrilevanti spese di ricognizione del canone annuale per la concessione gratuita di immobili o terreni.

**g) Spese per comunicazioni cartacee**

Il Museo [ha](#) razionalizzato e ridotto le comunicazioni cartacee verso gli utenti legate all'espletamento dell'attività istituzionale attraverso le seguenti iniziative. Tutta la comunicazione istituzionale passa quasi esclusivamente tramite canali immateriali quali i social, sito istituzionale, posta elettronica, ecc. Viene mantenuta un minimo di comunicazione istituzionale cartacea per comunicare gli eventi del MUSE.

**h) Affidamento di contratti di lavori, beni e servizi.**

Nel 2025, per l'acquisizione di prestazioni, l'Ente [si è](#) avvalso degli altri Enti strumentali che forniscono ordinariamente tali prestazioni nel rispetto di quanto previsto dalla deliberazione della Giunta provinciale n. 401 di data 18 marzo 2022. In particolare, l'Ente ha utilizzato i seguenti servizi resi da enti e società controllati dalla Provincia autonoma di Trento:

<b>Ente</b>	<b>Descrizione</b>	<b>Importo (Iva inclusa)</b>	<b>data</b>
Trentino School of Management	Corsi di formazione per il personale dipendente	12.245,00 €	1/1-31/12/2025
Trentino Digitale S.p.A.	Rinnovo servizio SGF-Fatture passive e PaqoPA	1.426,18 €	1/1-31/12/2025
Trentino Digitale S.p.A.	Hosting stipendi collaboratori	1.160,47 €	1/1-31/12/2025
Trentino Digitale S.p.A.	Canone sede per servizio di connettività "Attacco urbano 100Mbps"	1.024,80 €	1/1-31/12/2025
Trentino Riscossioni s.p.a.	Compensi per riscossione coattiva delle entrate patrimoniali del Museo	147,90 €	1/1-31/12/2025
Fondazione Edmund Mach	Analisi chimiche acque superficiali	560,00 €	13/8/2025
Fondazione Edmund Mach	Analisi chimiche acque superficiali	560,00 €	11/11/2025
Fondazione Edmund Mach	Corso formazione per la corretta gestione degli scarti verdi	140,00 €	11/11/2025
Centro servizi culturali S. Chiara	Servizio di biglietteria per evento Concerto con Paolo Fresu	573,16 €	16/12/2025

Relativamente all'affidamento di contratti **di lavori pubblici** l'Ente/Agenzia nel corso del 2025:

- [non ha espletato procedure di affidamento di lavori.](#)

Per l'acquisizione **di beni e servizi** l'Ente nel corso del 2025:

- [ha](#) provveduto autonomamente, all'interno della piattaforma Contracta o di altra piattaforma certificata di approvvigionamento digitale, all'espletamento delle procedure per l'acquisto di servizi e forniture:

Tipologia procedura (affidamento diretto, procedura negoziata con invito...)	Piattaforma (Contracta,...)	Importo	Oggetto
Procedura negoziata con invito	CONTRACTA	220.980,00 €	Servizi di fundraising
Procedura negoziata con invito	CONTRACTA	205.000,00 €	Allestimento mostra Olimpiadi
Procedura negoziata con invito	CONTRACTA	220.653,50 €	Servizi di architettura

- ha utilizzato le convenzioni messe a disposizione da APAC, in particolare la convenzione energia elettrica, e ha fornito le informazioni riguardanti i propri fabbisogni di beni e servizi ai fini dell'attivazione di forme di acquisto centralizzate da parte di APAC.
- ha utilizzato le convenzioni messe a disposizione di CONSIP per le seguenti tipologie di beni/servizi: Gas naturale 13, Carburanti extrarete e gasolio da riscaldamento 13, Noleggio auto.
- ha provveduto in autonomia, nel rispetto della normativa vigente e senza ricorrere ad una piattaforma certificata di approvvigionamento digitale, ai seguenti affidamenti diretti sotto la soglia dei 5.000 euro: cancelleria, beni per lo shop Muse, spazi pubblicitari, ecc.

#### **i) Monitoraggio situazione finanziaria e rispetto direttive**

Il Museo ha effettuato il monitoraggio della situazione finanziaria e del rispetto delle direttive alla data del 30 settembre 2025.

#### **j) Comunicazione stato attuazione attività**

Il Museo ha provveduto a trasmettere in data 30 settembre 2025 alla struttura provinciale competente una sintetica relazione sullo stato di attuazione del programma di attività.

#### **k) Tempi di pagamento dei debiti commerciali**

- Il Museo ha provveduto al rispetto delle disposizioni per l'accelerazione dei procedimenti e dei pagamenti di cui all'articolo 9ter della legge provinciale 14 settembre 1979, n. 7, di cui alla deliberazione della Giunta provinciale n. 1129 del 26 luglio 2024 ed eventuali successive modifiche.
- L'Ente ha altresì rispettato le disposizioni in materia di tempi di liquidazione e di pagamento della spesa di natura commerciale della Provincia autonoma di Trento di cui alla deliberazione della Giunta provinciale n. 1128 del 26 luglio 2024 ed eventuali successive modifiche.

#### **l) Trasparenza**

- Il Museo ha provveduto all'attuazione degli obblighi di trasparenza ai sensi della L.P. 4/2014, del decreto legislativo n. 33 del 2013 in conformità alle disposizioni stabilite dalla Giunta provinciale con deliberazione n. 1033 del 30 giugno 2017, alle linee guida di ANAC in materia e alle eventuali indicazioni fornite dalla struttura provinciale competente e ha pubblicato sul proprio sito istituzionale le direttive della Provincia.
- Il Museo ha provveduto all'attuazione degli obblighi di trasparenza ai sensi della legge provinciale n. 4 del 2014, del decreto legislativo n. 33 del 2013 e di quanto stabilito dalla Tabella "Programmazione della Trasparenza" allegata alla Sezione Trasparenza, che costituisce parte integrante del Piano provinciale per la prevenzione della corruzione all'interno del PIAO triennale della Provincia, nonché dalle indicazioni trasmesse dalla struttura provinciale competente in materia di trasparenza.
- Il Museo ha provveduto alla pubblicazione sul proprio sito internet istituzionale - sezione Amministrazione trasparente - del bilancio di previsione/budget economico e del bilancio consuntivo/bilancio di esercizio, ai sensi dell'art. 18 bis, comma 2 del D.Lgs. 118/2011.

**DIRETTIVE AGLI ENTI PUBBLICI STRUMENTALI E ALLE AGENZIE IN MATERIA DI PERSONALE E DI CONTRATTI DI COLLABORAZIONE DI CUI ALL'ALLEGATO PARTE I DELLA DELIBERA 2101/2024 e S.M.I.**

Per le Agenzie, i musei provinciali (Mart, Muse, Museo etnografico trentino San Michele e Museo Castello del Buonconsiglio) e per Iprase, le direttive di cui alla deliberazione della Giunta provinciale n. 2101 di data 16 dicembre 2024 si applicano limitatamente alla lettera B (spesa per collaborazioni).

**b) Spese di collaborazione (art. 39 duodecies L.P. 23/90)**

Per il Museo le spese di collaborazione 2025 **non hanno** superato quelle sostenute nel 2024, tenuto conto delle esternalizzazioni di servizi disposte dall'Ente quale modalità sostitutiva dell'attivazione di contratti di collaborazione. Dal confronto è esclusa la parte di spesa cofinanziata relativa a contratti di collaborazione stipulati per la realizzazione di interventi di ricerca o progetti legati all'attività istituzionale, cofinanziati per almeno il 65% da soggetti esterni alla Provincia.

<b>SPESA PER INCARICHI DI COLLABORAZIONE</b>	<b>IMPORTO</b>
Spesa per incarichi di collaborazione 2024	447.770
- Spesa di collaborazione oggetto di esternalizzazione	
<b>Totale spese di collaborazione per il 2024</b>	<b>447.770</b>
<b>Limite 2024: spese di collaborazione 2024</b>	<b>447.770</b>
Spesa per incarichi di collaborazione 2025	547.326
- spesa per realizzazione di progetti di ricerca o legati all'attività istituzionale dell'Ente cofinanziati per almeno il 65% da soggetti esterni alla Provincia (va esclusa solo la parte di spesa in cofinanziamento)	175.316
<b>Totale spese di collaborazione 2025</b>	<b>372.010</b>

Di seguito l'elenco degli incarichi di collaborazione relativi a progetti cofinanziati per almeno il 65% da soggetti esterni alla Provincia:

<b>Spesa per collaborazioni 2025 su progetti cofinanziati per almeno il 65%</b>			
<b>Progetto</b>	<b>Spese per collaborazione</b>	<b>% finanziamento</b>	<b>Spese escluse dal calcolo del limite</b>
Progetto LIFE SEEDFORCE	€ 72.129,11	100,00	€ 72.129,11
Progetto "Decifrare dipinti e incisioni di Riparo Dalmeri: uno studio cognitivo e comportamentale sull'arte preistorica più antica del Trentino"	€ 26.879,32	100,00	€ 26.879,32
Progetto PRIN COLDCASE	€ 2.000,00	100,00	€ 2.000,00
ActForBees UniSiena	€ 6.187,85	100,00	€ 6.187,85
Progetto FloraDiva	€ 4.000,00	100,00	€ 4.000,00
S+T+ARTS AQUA MOTION	€ 30.619,96	100,00	€ 30.619,96
Il Parco Naturale Locale del Monte Baldo come archivio di st	€ 33.500,00	100,00	€ 33.500,00
Totale	€ 175.316,24		€ 175.316,24

Allegato 1) incassi 2025 come richiesti dalle direttive emanate dalla Giunta provinciale con deliberazione n. 2626/2010

SEDE	Totale												
	2013	2014	2015	2016	2017	2018	2019	2020	2021	2022	2023	2024	2025
<b>MUSE - Trento</b>	978.427,00	2.540.215,94	2.322.701,80	2.246.254,33	2.156.783,05	2.020.770,78	2.034.492,23	695.195,27	771.172,92	1.862.745,77	2.320.618,98	2.276.296,18	2.190.023,79
<b>Museo delle Palafitte - Ledro</b>	92.045,00	104.586,71	92.898,00	107.460,71	117.482,00	67.913,73	80.382,17	60.091,84	73.659,77	112.282,15	121.903,49	123.155,27	123.007,26
<b>Giardino Botanico Alpino - Viote</b>	8.069,50	12.020,64	7.165,00	13.104,43	15.970,02	24.276,68	23.273,36	18.011,67	20.632,20	22.818,94	26.906,10	32.931,88	29.976,37
<b>Museo Geologico - Predazzo e sedi minori</b>	10.319,50	45.062,36	3.799,00	68.941,90	18.513,56	74.118,25	85.585,14	19.864,90	20.496,04	46.114,40	58.650,47	78.973,68	88.680,78
<b>Palazzo delle Albere - Trento</b>									151.371,00	261.382,00	47.323,50	97.266,00	4.483,00
<b>Totale</b>	<b>1.088.861,00</b>	<b>2.701.885,65</b>	<b>2.426.563,80</b>	<b>2.435.761,37</b>	<b>2.308.748,63</b>	<b>2.187.079,44</b>	<b>2.223.732,90</b>	<b>793.163,68</b>	<b>1.037.331,93</b>	<b>2.305.343,26</b>	<b>2.575.402,54</b>	<b>2.608.623,01</b>	<b>2.436.171,20</b>

Allegato 2) Dimostrazione spese per contratti di collaborazione per capitoli di bilancio

<b>Capitolo collaborazioni</b>	<b>2025</b>
65-10	4.668,00
230-10	361.768,65
235-10	107.196,28
380-20	905,00
590-30	42.167,91
593-10	30.619,96
<b>Totale</b>	<b>547.325,80</b>
Nota: Il cap 371/10 dal 2021 è dedicato all'acquisto di servizi di - somministrazione di lavoro, non viene di conseguenza incluso nelle - spese per collaborazioni ai fini della verifica delle direttive -	

## PARTE SECONDA: Relazione al Conto economico e Stato patrimoniale

Il D.lgs. 118/2011 prevede all'articolo 2, comma 1, che le Regioni e gli enti locali adottino la contabilità finanziaria che costituisce il sistema contabile principale e fondamentale ai fini autorizzatori e di rendicontazione dei risultati della gestione finanziaria, a cui affiancano, a soli fini conoscitivi, la contabilità economico-patrimoniale.

Ai sensi dell'art. 63 del D.lgs. 118/2011 il rendiconto generale è composto anche dal Conto Economico e dallo Stato Patrimoniale ed in particolare:

a) il Conto Economico "evidenzia i componenti positivi e negativi della gestione di competenza economica dell'esercizio considerato, rilevati dalla contabilità economico patrimoniale" (comma 6);

b) lo Stato Patrimoniale "rappresenta la consistenza del patrimonio al termine dell'esercizio. Il patrimonio è costituito dal complesso dei beni e dei rapporti giuridici, attivi e passivi, di pertinenza dell'ente, ed attraverso la cui rappresentazione contabile è determinata la consistenza netta della dotazione patrimoniale comprensiva del risultato economico dell'esercizio" (comma 7).

### a) STATO PATRIMONIALE

#### ATTIVO

##### Immobilizzazioni (materiali e immateriali)

Le registrazioni sono avvenute al costo di acquisto. Il valore lordo delle immobilizzazioni al 31/12/2025 risulta pari a 27.542.931,84 Euro così suddiviso:

Categoria piano dei conti	Valore al 31/12
Apparati di telecomunicazione	304.274,08 €
Periferiche	783.456,24 €
Postazioni di lavoro	143.477,56 €
Tablet e dispositivi di telefonia fissa e mobile	97.010,37 €
Server	62.621,62 €
Hardware n.a.c.	2.045.388,13 €
Attrezzature scientifiche	1.102.197,67 €
Attrezzature n.a.c.	2.347.392,35 €
Attrezzature sanitarie	1.384,00 €
Mobili e arredi per ufficio	1.769.550,25 €
Mobili e arredi per laboratori	85.174,13 €
Mobili e arredi n.a.c.	7.209.009,21 €
Mobili e arredi per alloggi e pertinenze	399.734,22 €
Impianti	1.037.196,45 €
Macchinari	185.034,96 €
Oggetti di valore	1.371.419,07 €
Opere dell'ingegno e Diritti d'autore	788.053,66 €
Acquisto software	1.314.257,06 €
Mezzi di trasporto stradale	144.428,32 €
Altre immobilizzazioni immateriali n.a.c.	4.244.581,54 €
materiale bibliografico	1.284.922,91 €
Musei, teatri e biblioteche	698.220,78 €
Macchine per ufficio	75.088,63 €
Immobilizzazioni in costruzione	49.058,63 €

È stato poi determinato l'ammortamento dell'esercizio secondo quanto previsto dalla legge.

Le immobilizzazioni sono quindi iscritte nello stato patrimoniale al netto del relativo fondo di ammortamento. Nel corso dell'esercizio non sono state effettuate rivalutazioni o svalutazioni sui beni presenti nel patrimonio del Museo.

#### **Immobilizzazioni finanziarie**

Le "Partecipazioni" sono valutate con il metodo del costo d'acquisto in quanto sono versamenti al fondo comune della società e comunque eventuali utili non vengono distribuiti ai soci ma reinvestiti. Il valore ammonta a euro 1.000,00.

#### **Crediti**

I crediti a breve ammontano a 4,61 milioni di euro e registrano una diminuzione rispetto al 2024 di 0,3 milioni di euro, determinata dalla riduzione dei crediti da trasferimenti. Di seguito la conciliazione dei residui attivi rispetto al totale crediti nello stato patrimoniale:

<b>Descrizione</b>	<b>importo</b>
residui attivi al 31.12.2025	4.995.421,11 €
registrazione rettifica fine anno:	
+ credito figurativo INPS per TFR	82.450,59 €
- imputazione fondo svalutazione crediti in diminuzione dei crediti	- 466.579,41 €
totale residui attivi rettificati	4.611.292,29 €
totale crediti da stato patrimoniale	4.611.292,29 €
differenza	-

#### **Disponibilità liquide**

Le disponibilità liquide ammontano a 4.690.177,09 euro con un aumento di 0,4 milioni di euro.

### **PASSIVO**

#### **Fondi per rischi ed oneri**

Non ci sono accantonamenti al fondo rischi o contenzioso.

#### **Debiti**

I debiti sono costituiti principalmente da "debiti verso fornitori" pari a euro 2,56 milioni di euro e "altri debiti" pari a euro 1,15 milioni di euro. Di seguito la conciliazione dei residui passivi rispetto al totale debiti nello stato patrimoniale:

<i>Descrizione</i>	<i>importo</i>
residui passivi al 31.12.2025	4.103.049,13 €
totale debiti da stato patrimoniale	4.103.049,13 €
differenza	-

#### **Risconti passivi**

I risconti passivi sono rappresentati dalle quote di ricavi (accertamenti in contabilità finanziaria o economie di spesa, cioè impegni residui anni precedenti non interamente utilizzati) che hanno avuto manifestazione finanziaria nell'esercizio ma che vanno rinviati in quanto di competenza degli esercizi successivi. Questo meccanismo permette di mantenere un maggior equilibrio nel conto economico tra i ricavi (accertamenti) e i costi (impegni e ammortamenti). Vengono riscontate le seguenti voci: il Fondo Pluriennale Vincolato, il Fondo Crediti Dubbia Esigibilità e l'avanzo di amministrazione escluso l'avanzo libero destinato a spese in conto capitale nell'anno successivo.

Il Fondo pluriennale vincolato rappresenta entrate finalizzate alla copertura di spese riprogrammate su esercizi futuri. Dai proventi da trasferimenti è stato riscontato il fondo pluriennale vincolato (FPV) di spesa capitale per un importo di euro 3.676.155,42.

Il risultato di amministrazione al netto dell'accantonamento al Fondo svalutazione crediti (pari al FCDE della contabilità finanziaria € 466.579,41) e dell'avanzo libero destinato nell'esercizio successivo a spese in conto capitale (pari a € 896.049,50) è pari ad euro 543.764,74. Come previsto dall'allegato 4/3 al D.lgs. 118/2011 sono stati effettuati inoltre i seguenti risconti:

- Euro 1.944.948,72 per la copertura di parte degli ammortamenti futuri delle immobilizzazioni acquisite tra il 2022 e il 2025 e derivante dal risconto del contributo PAT in conto capitale dei corrispondenti esercizi;
- Euro 303.190,49 per la copertura degli ammortamenti futuri delle immobilizzazioni acquisite nel 2023 con il contributo del Piano Nazionale di Ripresa e Resilienza (PNRR).

## **PATRIMONIO NETTO**

Il patrimonio netto si attesta al valore di 6,38 milioni di euro (rispetto ai 6,32 milioni del 2024). Il fondo di dotazione è rimasto inalterato mentre gli utili derivanti dagli esercizi precedenti sono aumentati a seguito dell'utile dell'esercizio 2024.

## **b) CONTO ECONOMICO**

Il conto economico è stato redatto secondo lo schema previsto dal D.lgs. 118/2011. Le voci economiche positive e negative sono valutate secondo quanto stabilito dal principio contabile applicato concernente la contabilità economico-patrimoniale (allegato n. 4/3 al D.lgs. 118/2011). Il conto economico presenta un risultato positivo di euro 64.201,53 (rispetto all'utile 2024 di euro 175.342,79).

### **Gestione caratteristica**

I componenti positivi della gestione ammontano complessivamente a 12,18 milioni di euro (in aumento di 0,2 milioni di euro), riferiti prevalentemente a proventi da trasferimenti e contributi per 8,2 milioni di euro, al netto dei risconti passivi sopra indicati, e da ricavi delle vendite e prestazioni per 3,6 milioni di euro.

I componenti negativi ammontano a 12,39 milioni di euro (in aumento di 0,5 milioni di euro) attinenti principalmente a spese di personale per 1,5 milioni di euro, prestazioni di servizi per 9,0 milioni di euro e oneri di gestione (tra cui il personale a disposizione) per 1,0 milioni di euro.

Il saldo di tali componenti risulta negativo per 150.256,03 euro e rappresenta il risultato della gestione prima delle imposte.

### **Gestione finanziaria**

La gestione finanziaria è una componente non significativa del conto economico.

### **Rettifica di valore delle attività finanziarie**

Nessuna rettifica di valore è stata effettuata durante l'esercizio 2025.

### **Gestione straordinaria**

Le componenti positive ammontano a 257.647,56 euro dovute all'insussistenza dei residui passivi. I componenti negativi ammontano a 4.114,39 euro e riguardano residui attivi insussistenti.

**Allegato p) al Rendiconto – Relazione revisori**

**RELAZIONE DEL COLLEGIO DEI REVISORI DEI CONTI**

## **IL COLLEGIO DEI REVISORI DEI CONTI**

*Dott. Luigino Di Fabio (Presidente)*  
*Dott.ssa Anna Campregher (Revisore)*  
*Dott. Manuel Cavada (Revisore)*

**Spettabile**  
**MUSE**  
**Provincia di Trento**

**Oggetto: *Parere del Collegio dei Revisori dei Conti sulla proposta di approvazione del rendiconto del Museo delle Scienze di Trento della gestione esercizio finanziario 2025***

Il collegio dei revisori dei conti, nominato dalla Giunta provinciale di Trento con delibera n. 1989 di data 19 novembre 2021, procede al controllo proposta di approvazione del rendiconto del Museo delle Scienze di Trento della gestione esercizio finanziario 2025.

In differenti "tranche" sono stati inviati al Collegio dei Revisori, a mezzo posta elettronica la proposta di delibera del Consiglio di Amministrazione del Museo delle Scienze e lo schema del rendiconto per l'esercizio 2025 completi degli allegati previsti dal D.lgs. 23 giugno 2011, n. 118, come modificato dal D.lgs. n. 10 agosto 2014, n. 126, dall'ordinamento contabile dell'Ente e dalle disposizioni provinciali, in particolare:

1. rendiconto generale per l'esercizio 2025 corredato dagli allegati previsti dal D.lgs. 118/2011;
2. relazione consuntiva al programma di attività dell'esercizio finanziario 2025;
3. relazione sulla gestione redatta dall'organo esecutivo secondo le modalità previste dal D.lgs. 118/2011 contenente il prospetto di verifica del rispetto delle direttive provinciali per l'esercizio finanziario 2025 di cui alle deliberazioni della Giunta provinciale n. 2101 e n. 2102 di data 16 dicembre 2024;
4. verbale di cassa del tesoriere del museo.

Il collegio procede alle verifiche contabili del rendiconto generale per l'esercizio finanziario 2025.

### **Tenuto conto che**

- durante l'esercizio le funzioni sono state svolte avvalendosi per il controllo di regolarità amministrativa e contabile di tecniche motivate di campionamento;
- il controllo contabile è stato svolto in assoluta indipendenza soggettiva ed oggettiva nei confronti delle persone che determinano gli atti e le operazioni dell'ente;
- le funzioni richiamate e i relativi pareri espressi dall'organo di revisione risultano dettagliatamente riportati nei verbali conservati agli atti;
- non sono stati espressi rilievi;
- 5. il rispetto delle direttive provinciali emanate dalla Giunta provinciale con deliberazioni n. 2101 e n. 2102 di data 16 dicembre 2024, è stato monitorato nel corso dell'esercizio in fase

di variazione e assestamento di bilancio come riportato nei verbali sopra indicati.

Premesso inoltre che il collegio ha espresso proprio parere relativamente al provvedimento di adozione del bilancio di previsione per gli esercizi finanziari 2025-2028, approvato con deliberazione del Consiglio di Amministrazione n. 52 in data 20/12/2024, esecutiva ai sensi di legge, e con deliberazione della Giunta provinciale n. 152 di data 14 febbraio 2025 che si presentava in pareggio per l'esercizio 2025 in termini di competenza nell'importo di euro 17.793.100,00 e in termini di cassa per l'importo di euro 22.386.153,98.

Che sono successivamente stati adottati i seguenti provvedimenti di variazione al bilancio di previsione 2025-2027 e che il collegio ha espresso proprio parere relativamente ai provvedimenti di riaccertamento dei residui e di assestamento come previsto dal regolamento dell'ente e dal D.lgs. 118/2011:

Provvedimento		Competenza		Cassa	
		Entrate	Spese	Entrate	Spese
Bilancio di previsione	Delibera n. 52 del 20.12.2024	17.793.100,00	17.793.100,00	22.386.153,98	22.386.153,98
Riaccertamento dei residui	Determina n. 41 del 15.04.2025	2.191.177,12	2.191.177,12	-177.000,00	-177.000,00
Assestamento	Delibera n. 21 del 29.05.2025	1.948.138,17	1.948.138,17	2.423.940,12	2.423.940,12
Variazione di bilancio	Delibera n. 27 del 29.05.2025	800.000,00	800.000,00	800.000,00	800.000,00
Variazione di bilancio	Delibera n. 45 del 28.11.2025	0,00	0,00	0,00	0,00
Riaccertamento dei residui	Determina n. 39 del 14.04.2026	0,00	0,00	-2.015.000,00	-2.015.000,00
	<b>Totale variazioni</b>	<b>4.939.315,29</b>	<b>4.939.315,29</b>	<b>1.031.940,12</b>	<b>1.031.940,12</b>
	<b>Totale stanziamenti</b>	<b>22.732.415,29</b>	<b>22.732.415,29</b>	<b>23.418.094,10</b>	<b>23.418.094,10</b>

Alla luce delle variazioni sopra esposte il totale generale del bilancio dell'ente si è definitivamente assestato, in relazione ai risultati che emergono dal rendiconto 2025 in termini di competenza in euro 22.732.415,29 e con una cassa in euro 23.418.094,10.

**Di seguito sono riportati i risultati dell'analisi e le attestazioni sul Rendiconto per l'esercizio finanziario 2025**

**Verifiche preliminari**

L'organo di revisione ha verificato utilizzando, ove consentito, motivate tecniche di campionamento:

- la regolarità delle procedure per la contabilizzazione delle entrate e delle spese in conformità alle disposizioni di legge e regolamentari;
- la corrispondenza tra i dati riportati nel conto del bilancio con quelli risultanti dalle scritture contabili;
- il rispetto del principio della competenza finanziaria nella rilevazione degli accertamenti e degli impegni;
- la corretta rappresentazione del conto del bilancio nei riepiloghi e nei risultati di cassa e di competenza finanziaria;
- la corrispondenza tra le entrate a destinazione specifica e gli impegni di spesa assunti in base


alle relative disposizioni di legge;

- l'equivalenza tra gli accertamenti di entrata e gli impegni di spesa dei capitoli relativi ai servizi per conto terzi;
- il rispetto del divieto di indebitarsi;
- l'adempimento degli obblighi fiscali relativi a: I.V.A., I.R.A.P., sostituti d'imposta;
- il rispetto delle direttive come risulta dalla relazione riportata in nota integrativa del Rendiconto di verifica del rispetto delle direttive provinciali emanate dalla Giunta provinciale con deliberazione n. 2101 e n. 2102 di data 16 dicembre 2024;
- la resa dei conti giudiziali dell'economista e del tesoriere per i quali saranno rilasciate specifiche relazioni di verifica.

### Gestione Finanziaria

L'organo di revisione, in riferimento alla gestione finanziaria, rileva e attesta che:

- risultano emessi n. 4451 reversali e n. 3704 mandati;
- i mandati di pagamento risultano emessi in forza di provvedimenti esecutivi e sono regolarmente estinti;
- non è stato fatto ricorso all'anticipazione di tesoreria stanziata nei limiti previsti dalle disposizioni provinciali pari ad euro 600.000,00.
- con determinazione del Direttore n. 39 in data 16.04.2026 è stato approvato il riaccertamento ordinario dei residui ai sensi dell'art. 3, comma 4, del D.lgs. n. 118/2011;
- è stata verificata la coincidenza dei pagamenti e delle riscossioni, sia in conto competenza che in conto residui, con i dati del conto del tesoriere, Unicredit Banca S.p.a., risultanti dal conto della gestione reso e sottoscritto dal tesoriere e allegato alla documentazione del Rendiconto.



## Risultati della gestione

Le previsioni finali di competenza 2025, dopo i provvedimenti di assestamento e variazione di bilancio si articolano come segue:

<b>TITOLI DI ENTRATA</b>	<b>STANZIAMENTO</b>
Fondo pluriennale vincolato per spese correnti	-
Fondo pluriennale vincolato per spese capitale	2.504.562,72
Utilizzo avanzo di amministrazione anno precedente	1.948.138,17
TITOLO 2 – Trasferimenti correnti	8.485.000,00
TITOLO 3 – Entrate Extratributarie	4.861.100,00
TITOLO 4 – Entrate in conto capitale	900.000,00
TITOLO 5 – Entrate da riduzione di attività finanziarie	-
TITOLO 7 – Anticipazioni da istituto Tesoriere/Cassiere	600.000,00
TITOLO 9 – Entrate per conto terzi e partite di giro	3.433.614,40
<b>TOTALE STANZIAMENTI ENTRATA</b>	<b>22.732.415,29</b>
<b>MISSIONI DI SPESA</b>	<b>STANZIAMENTO</b>
MISSIONE 1 – Servizi istituzionali e generali, di gestione	707.287,90
MISSIONE 05 - Tutela e valorizzazione dei beni e attività culturali	17.894.804,44
MISSIONE 20 - Fondi e accantonamenti	95.708,55
MISSIONE 60 - Anticipazioni finanziarie	601.000,00
MISSIONE 99 - Servizi per conto terzi	3.433.614,40
<b>TOTALE STANZIAMENTI SPESA</b>	<b>22.732.415,29</b>

Le previsioni finali di cassa ammontano ad euro € 23.418.094,10.

## Saldo di cassa

Il saldo di cassa al 31/12/2025 risulta così determinato:

<b>SALDO DI CASSA</b>	<b>In conto</b>		<b>Totale</b>
	<b>RESIDUI</b>	<b>COMPETENZA</b>	
Fondo di cassa 1° gennaio			4.223.940,12
Riscossioni	3.877.822,04	12.129.513,16	16.007.335,20
Pagamenti	4.060.826,18	11.480.272,05	15.541.098,23
<b>Fondo di cassa al 31 dicembre</b>			<b>4.690.177,09</b>

### Risultato di amministrazione

Il risultato di amministrazione dell'esercizio 2025, presenta un avanzo di euro 1.906.393,65 come risulta dai seguenti elementi:

PROSPETTO RISULTATO AMMINISTRAZIONE		GESTIONE		
		RESIDUI	COMPETENZA	TOTALE
Fondo cassa al 1° gennaio				4.223.940,12
RISCOSSIONI	(+)	3.877.822,04	12.129.513,16	16.007.335,20
PAGAMENTI	(-)	4.060.826,18	11.480.272,05	15.541.098,23
SALDO DI CASSA AL 31 DICEMBRE 2024	(=)			4.690.177,09
PAGAMENTI per azioni esecutive non regolarizzate al 31 dicembre	(-)			-
FONDO DI CASSA AL 31 DICEMBRE 2024	(=)			4.690.177,09
RESIDUI ATTIVI <i>di cui derivanti da accertamenti di tributi effettuati sulla base della stima del dipartimento delle finanze</i>	(+)	1.443.319,41	3.552.101,70	4.995.421,11
RESIDUI PASSIVI	(-)	312.941,92	3.790.107,21	4.103.049,13
FONDO PLURIENNALE VINCOLATO PER SPESE CORRENTI	(-)			-
FONDO PLURIENNALE VINCOLATO PER SPESE IN CONTO CAPITALE	(-)			3.676.155,42
RISULTATO DI AMMINISTRAZIONE AL 31 DICEMBRE 2024	(=)			1.906.393,65

A verifica si riporta la determinazione dell'avanzo di amministrazione secondo il seguente differente metodo, riportato nella tabella seguente:

RISULTATO DI AMMINISTRAZIONE	2025
Avanzo di amministrazione esercizio 2025	2.413.370,63
Fondo pluriennale vincolato parte corrente (entrata)	2.504.562,72
Fondo pluriennale vincolato parte capitale (entrata)	
Accertamenti di competenza	15.681.614,86
Impegni di competenza	- 15.270.379,26
Fondo pluriennale vincolato parte corrente (spesa)	
Fondo pluriennale vincolato parte capitale (spesa)	- 3.676.155,42
<b>Risultato della gestione di competenza</b>	<b>1.653.013,53</b>
Risultato gestione residui	253.380,12
<b>Risultato di amministrazione al 31.12.2025</b>	<b>1.906.393,65</b>


Come di evince dalla tabella il risultato della gestione di competenza è pari a 1.653.013,53 mentre la gestione in conto residui genera un risultato di euro 253.380,12.

Il risultato di amministrazione al 31.12.2025 risulta accantonato al Fondo Crediti di Dubbia Esigibilità (FCDE) per euro 466.579,41 e in parte vincolato per euro 543.764,74 come da provvedimenti di assegnazione e contratti, conseguentemente il totale disponibile risulta essere pari ad Euro 896.049,50.

L'avanzo di amministrazione rilevato al 31/12/2024 pari ad euro 2.413.370,63, per la parte non accantonata e non vincolata, è stato utilizzato nel corso dell'esercizio 2025 per il finanziamento di spese in conto capitale per euro 1.572.929,52.

In ordine all'utilizzo nel corso dell'esercizio 2025, dell'avanzo d'amministrazione si osserva quanto segue:

- il principio contabile 4/2 allegato al D.Lgs.118/2011 al punto 9.2 prevede che l'avanzo d'amministrazione non vincolato è opportuno sia utilizzato secondo le seguenti priorità: per copertura dei debiti fuori bilancio; per i provvedimenti necessari per la salvaguardia degli equilibri di bilancio ove non possa provvedersi con mezzi ordinari; per il finanziamento di spese di investimento; per il finanziamento di spese correnti a carattere non permanente; per l'estinzione anticipata di prestiti. Non riscontrando nel bilancio dell'ente le prime due tipologie il Museo ha correttamente applicato l'avanzo per il finanziamento di spese di investimento.

A large, stylized handwritten mark or signature, possibly a stylized 'S' or a similar character, located on the right side of the page.

## Equilibri di bilancio

Il rendiconto 2025 si presenta in equilibrio come emerge dallo schema seguente. In particolare è garantito un equilibrio di parte corrente non negativo. Parte delle risorse generate dalla gestione corrente sono state utilizzate per il finanziamento di spese in conto capitale.

EQUILIBRI DI BILANCIO		
Utilizzo risultato di amministrazione destinato al finanziamento delle spese correnti e al rimborso di prestiti	(+)	375.208,65
Ripiano disavanzo di amministrazione esercizio precedente <sup>(11)</sup>	(-)	
Fondo pluriennale vincolato per spese correnti iscritto in entrata	(+)	
Entrate titoli 1-2-3	(+)	12.006.493,54
Entrate in conto capitale per Contributi agli investimenti direttamente destinati al rimborso dei prestiti da amministrazioni pubbliche <sup>(12)</sup>	(+)	
Entrate Titolo 4.03 - Altri trasferimenti in conto capitale	(+)	
Entrate in c/capitale destinate all'estinzione anticipata di prestiti <sup>(13)</sup>	(+)	
Entrate per accensioni di prestiti destinate all'estinzione anticipata di prestiti	(+)	
Entrate di parte capitale destinate a spese correnti in base a specifiche disposizioni di legge o dei principi contabili	(+)	
Spese correnti	(-)	11.175.211,09
Fondo pluriennale vincolato di parte corrente (di spesa) <sup>(14)</sup>	(-)	0,00
Spese Titolo 2.04 - Altri trasferimenti in conto capitale	(-)	
Fondo pluriennale vincolato di spesa - titolo 2.04 Altri trasferimenti in conto capitale <sup>(15)</sup>	(-)	
Variazioni di attività finanziarie -saldo di competenza (se negativo) C/1 <sup>(15)</sup>	(-)	
Rimborso prestiti	(-)	
- di cui per estinzione anticipata di prestiti	(-)	
Fondo anticipazioni di liquidità	(-)	
<b>A/1) Risultato di competenza di parte corrente</b>		<b>1.206.491,10</b>
- Risorse accantonate di parte corrente stanziare nel bilancio dell'esercizio N <sup>(14)</sup>	(-)	1.346,95
- Risorse vincolate di parte corrente nel bilancio <sup>(15)</sup>	(-)	543.764,74
<b>A/2) Equilibrio di bilancio di parte corrente</b>		<b>661.379,41</b>
- Variazione accantonamenti di parte corrente effettuata in sede di rendiconto <sup>(+/-)</sup> <sup>(16)</sup>	(-)	-
<b>A/3) Equilibrio complessivo di parte corrente</b>		<b>661.379,41</b>
Utilizzo risultato di amministrazione per il finanziamento di spese d'investimento	(+)	1.572.929,52
Fondo pluriennale vincolato per spese in conto capitale iscritto in entrata	(+)	2.504.562,72
Entrate in conto capitale (Titolo 4)	(+)	901.500,00
Entrate Titolo 5.01.01 - Alienazioni di partecipazioni	(+)	0,00
Entrate per accensioni di prestiti (titolo 6)	(+)	
Entrate in conto capitale per Contributi agli investimenti direttamente destinati al rimborso dei prestiti da amministrazioni pubbliche <sup>(12)</sup>	(-)	
Entrate in c/capitale destinate all'estinzione anticipata di prestiti <sup>(13)</sup>	(-)	
Entrate di parte capitale destinate a spese correnti in base a specifiche disposizioni di legge o dei principi contabili	(-)	
Entrate per accensioni di prestiti destinate all'estinzione anticipata di prestiti	(-)	
Entrate Titolo 4.03 - Altri trasferimenti in conto capitale	(-)	
Spese in conto capitale	(-)	1.321.546,85
Fondo pluriennale vincolato in c/capitale (di spesa) <sup>(14)</sup>	(-)	3.676.155,42
Spese Titolo 3.01.01 - Acquisizioni di partecipazioni e conferimenti di capitale	(-)	
Fondo pluriennale vincolato per Acquisizioni di partecipazioni e conferimenti di capitale (di spesa) <sup>(14)</sup>	(-)	
Spese Titolo 2.04 - Altri trasferimenti in conto capitale	(+)	
Fondo pluriennale vincolato di spesa - titolo 2.04 Altri trasferimenti in conto capitale <sup>(15)</sup>	(+)	
Disavanzo derivante da debito autorizzato e non contratto ripianato con accensione di prestiti <sup>(15)</sup>	(-)	
Variazioni di attività finanziarie -saldo di competenza (se positivo) C/1 <sup>(15)</sup>	(+)	
<b>B1) Risultato di competenza in c/capitale</b>		<b>- 18.710,03</b>
- Risorse accantonate in c/capitale stanziare nel bilancio dell'esercizio N <sup>(14)</sup>	(-)	
- Risorse vincolate in conto capitale nel bilancio <sup>(15)</sup>	(-)	
<b>B/2) Equilibrio di bilancio in c/capitale</b>		<b>- 18.710,03</b>
- Variazione accantonamenti in c/capitale effettuata in sede di rendiconto <sup>(+/-)</sup> <sup>(16)</sup>	(-)	-
<b>B/3) Equilibrio complessivo in c/capitale</b>		<b>- 18.710,03</b>
di cui Disavanzo da debito autorizzato e non contratto formatosi nell'esercizio		
Utilizzo risultato di amministrazione per l'incremento di attività finanziarie <sup>(16)</sup>	(+)	
Fondo pluriennale vincolato per incremento di attività finanziarie iscritto in entrata	(+)	
Entrate titolo 5.00 - Riduzioni attività finanziarie	(+)	
Spese titolo 3.00 - Incremento attività finanziarie	(-)	
Fondo pluriennale vincolato per incremento di attività finanziarie (di spesa) <sup>(14)</sup>	(-)	
Entrate Titolo 5.01.01 - Alienazioni di partecipazioni	(-)	
Spese Titolo 3.01.01 - Acquisizioni di partecipazioni e conferimenti di capitale	(+)	
Fondo pluriennale vincolato per Acquisizioni di partecipazioni e conferimenti di capitale (di spesa) <sup>(14)</sup>	(+)	
<b>C/1) Variazioni attività finanziaria - saldo di competenza</b>		<b>-</b>
- Risorse accantonate - attività finanziarie stanziare nel bilancio dell'esercizio N	(-)	
- Risorse vincolate - attività finanziarie nel bilancio	(-)	
<b>C/2) Variazioni attività finanziaria - equilibrio di bilancio</b>		<b>-</b>
- Variazione accantonamenti - attività finanziarie effettuata in sede di rendiconto <sup>(+/-)</sup> <sup>(16)</sup>	(-)	-
<b>C/3) Variazioni attività finanziaria - equilibrio complessivo</b>		<b>-</b>
<b>D/1) RISULTATO DI COMPETENZA (D/1 = A/1 + B/1)</b>		<b>1.187.781,07</b>
<b>D/2) EQUILIBRIO DI BILANCIO (D/2 = A/2 + B/2)</b>		<b>642.669,38</b>
<b>D/3) EQUILIBRIO COMPLESSIVO (D/3 = A/3 + B/3)</b>		<b>642.669,38</b>
di cui Disavanzo da debito autorizzato e non contratto formatosi nell'esercizio <sup>(16)</sup>		0,00

### Gestione dei residui

Dal Rendiconto 2025 si riscontra che il totale residui accertati al 31.12.2025 è pari ad euro 4.995.421,11 mentre i residui impegnati ammontano ad euro 4.103.049,13.

I residui passivi con anzianità superiore ai cinque anni ammontano ad euro 4.041,92. Tali residui riguardano l'acquisto di foto e video per uno spot, due rendicontazioni del venduto presso il Muse Shop. Le fatture sono state rifiutate e si è in attesa della fattura corretta per la liquidazione. Riguardano inoltre una parte di retribuzione in sospeso a favore di personale non più in servizio in Museo in attesa di definizione attraverso il servizio personale della PAT.

I residui attivi di anzianità di cinque o più anni ammontano ad euro 27.104,77. Tali residui riguardano fatture emesse per proventi derivanti dall'affitto spazi e/o dall'ingresso al MUSE, due contratti di sponsorizzazione e noleggio di alcuni exhibit. Le fatture sono state presentate a Trentino Riscossioni per la riscossione coatta.

### Analisi voci principali

Sul versante delle entrate finali (escluso fondo pluriennale vincolato e titoli 7 e 9, gli stanziamenti in conto competenza al netto dell'avanzo e dell'fpv di entrata) pari ad euro 14.246.100,00 sono stati accertati per euro 12.907.993,54.

Gli accertamenti (gestione di competenza) sono stati riscossi per euro 9.471.378,65 (al netto dei titoli 7 e 9).

Sul versante delle spese finali, gli stanziamenti (al netto delle spese conto terzi e dell'anticipazione di tesoreria) pari ad euro 18.698.800,89 sono stati tradotti in impegni per euro 12.496.757,94 (oltre ad euro 3.676.155,42 di FPV).

I pagamenti in conto competenza sono pari a euro 9.015.594,22 (al netto delle spese in conto terzi e dell'anticipazione di cassa).

Gli stanziamenti di competenza delle partite di giro e per conto terzi pareggiano nell'importo di euro 3.433.614,40. Gli stanziamenti di competenza delle anticipazioni da tesoriere ammontano, sia in entrata che in spesa, ad euro 600.000,00.

Per quanto riguarda la gestione di cassa sono stati disposti pagamenti per euro 12.913.920,86 ed effettuati incassi per 13.285.400,78.

### Verifica congruità fondo crediti di dubbia esigibilità'

Il Fondo crediti di dubbia esigibilità risulta congruo rispetto a quanto indicato dall'art. 46 del D.lgs. n. 118/2011 e relativi allegati. Alle quote accantonate derivanti dal calcolo del fondo crediti di dubbia esigibilità è stato sommato un accertamento dell'esercizio 2021 oggi pari ad Euro 440.769,62 relativo a somme da recuperare a seguito della sentenza della Corte dei Conti per la presunta difficoltà di recupero.

### Tempestività dei pagamenti

In merito alle misure adottate ed al rispetto della tempestività dei pagamenti l'organo di revisione osserva che l'Ente presenta un indice di -7,54 giorni, denotando quindi un pagamento anticipato delle fatture rispetto alla scadenza. L'indice è correttamente pubblicato sul sito dell'Ente.

### Conto economico e Stato Patrimoniale

Il Museo affianca alla contabilità finanziaria un sistema di contabilità economico-patrimoniale, a soli fini conoscitivi secondo quanto previsto dall'articolo 2, comma 1 del D.lgs. n. 118/2011.

Il Collegio riscontra la corrispondenza dei dati afferenti i crediti con i residui attivi decurtati del fondo svalutazione crediti e dal fondo di cassa e rettificati dalle scritture di assestamento e dei dati afferenti i debiti con i residui passivi. Le disponibilità liquide di tesoreria corrispondono con la giacenza di cassa al 31/12/2025 risultante anche dal conto del tesoriere.


Il patrimonio netto al 31/12/2025 risulta pari ad euro 6.388.496,30 comprensivo dell'utile determinato dalla gestione pari ad euro 64.201,53.

Il conto economico registra componenti positivi della gestione per euro 12.189.357,00, costi di gestione per euro 12.339.613,03, totale proventi e oneri finanziari per euro 58.497,67 e totale proventi e oneri straordinari per euro 257.647,56.

Il risultato di esercizio è positivo per euro 64.201,53.

### Rispetto delle direttive

In ordine al rispetto delle direttive impartite dalla Giunta provinciale con proprie deliberazioni n. 2101 e n. 2102 del 16 dicembre 2024, si attesta quanto segue: dalle verifiche effettuate il Collegio dei Revisori non riscontra irregolarità o anomalie e rimanda a quanto riportato nella Relazione sulla Gestione. Le direttive risultano pertanto rispettate.



Conclusioni

Tenuto conto di tutto quanto esposto, rilevato e proposto si esprime parere favorevole per l'approvazione del rendiconto dell'esercizio finanziario 2025.

In merito alle direttive impartite dalla Giunta Provinciale con proprie deliberazioni n. 2101 e n. 2102 del 16 dicembre 2024 con la presente relazione se ne attesta il loro rispetto.

Trento, lì 28 aprile 2026

Il Collegio dei Revisori dei Conti

Luigi J. Tasio

Mauro C.

Anna Campreglio

**A L T R I A L L E G A T I**

## **RENDICONTO DEL TESORIERE**



RENDICONTO DEL TESORIERE

DESCRIZIONE	CONTO		T O T A L E
	RESIDUI	COMPETENZA	
I FONDO DI CASSA AL 1 GENNAIO 2025			4.223.940,12
I RISCOSSIONI (+)	3.877.822,04	12.129.513,16	16.007.335,20
I PAGAMENTI (-)	4.060.826,18	11.480.272,05	15.541.098,23
	DIFFERENZA		4.690.177,09
I RISCOSSIONI DA REGOLARIZZARE CON REVERSALI (+)			0,00
I PAGAMENTI DA REGOLARIZZARE CON MANDATI (-)			0,00
I PAGAMENTI PER AZIONI ESECUTIVE (-)			0,00
I FONDO DI CASSA AL 31 DICEMBRE 2025			4.690.177,09

CONCORDANZA CON LA TESORERIA PROVINCIALE

FONDO DI CASSA AL 31 DICEMBRE 2025

I	4.690.177,09	I
(-)		I
(+)		I

DISPONIBILITA' PRESSO LA TESORERIA PROVINCIALE

VEDI ALLEGATO

SITUAZIONE VINCOLI DI CASSA AL 31 DICEMBRE 2025 DI CUI ALL'ART. 209, COMMA 3-BIS, DEL DLGS 267/2000  
 (SOLO PER GLI ENTI LOCALI)

I FONDO DI CASSA AL 31 DICEMBRE 2025		I	4.690.177,09	I
I DI CUI QUOTA VINCOLATA DEL FONDO DI CASSA AL 31 DICEMBRE 2025		(A) I		I
I QUOTA VINCOLATA UTILIZZATA PER LE SPESE CORRENTI NON REINTEGRATA AL 31 DICEMBRE 2025		(B) I		I
I TOTALE QUOTA VINCOLATA AL 31 DICEMBRE 2025		(A) + (B) I		I

SI DICHIARA CHE SONO STATI RISPETTATI DURANTE L' ANNO 2025 I LIMITI IMPOSTI DALLA NORMATIVA SULLA TESORERIA UNICA

, LI 31/12/2025

IL TESORIERE  
 UNICREDIT S.P.A.

## **PIANO DEGLI INDICATORI**

# **MUSEO DELLE SCIENZE**

**Piano degli indicatori di bilancio degli organismi e degli enti strumentali delle Regioni e delle Province aut.**

**Quadro Sinottico**

Rendiconto Finanziario ( 2025 )

Data di stampa :

## Quadro Sinottico

Rendiconto Finanziario ( 2025 )

MUSEO DELLE SCIENZE

Macro Indicatore	Nome Indicatore	Calcolo Indicatore	Fase di osservazione e Unità di Misura	Tempo di osservazione	Tipo	Spiegazione Indicatore
<b>1 Rigidita' strutturale di bilancio</b>	<b>1.1 Incidenza spese rigide (ripiano disavanzo, personale e debito) su entrate correnti</b>	[Ripiano disavanzo a carico dell'esercizio + Impegni (Macroaggregati 1.1 'Redditi di lavoro dipendente' + 1.7 'Interessi passivi' + Titolo 4 'Rimborso prestiti' + 'IRAP' [pdc U.1.02.01.01] - FPV entrata concernente il Macroaggregato 1.1 + FPV spesa concernente il Macroaggregato 1.1)] / (Accertamenti primi tre titoli Entrate + accertamenti categorie 4.03.07, 4.03.08 e 4.03.09)	Impegni / Accertamenti (%)	Rendiconto	S	Incidenza spese rigide (personale e debito) su entrate correnti
<b>2 Entrate correnti</b>	<b>2.1 Incidenza degli accertamenti di parte corrente sulle previsioni iniziali di parte corrente</b>	Totale accertamenti primi tre titoli di entrata / Stanziamenti iniziali di competenza dei primi tre titoli di entrata	Accertamenti / Stanziamenti di competenza (%)	Rendiconto	S	Incidenza degli accertamenti di parte corrente sulle previsioni iniziali di parte corrente
	<b>2.2 Incidenza degli accertamenti di parte corrente sulle previsioni definitive di parte corrente</b>	Totale accertamenti primi tre titoli di entrata / Stanziamenti definitivi di competenza dei primi tre titoli di entrata	Accertamenti / Stanziamenti di competenza (%)	Rendiconto	S	Incidenza degli accertamenti di parte corrente sulle previsioni definitive di parte corrente
	<b>2.3 Incidenza degli accertamenti delle entrate proprie sulle previsioni iniziali di parte corrente</b>	Totale accertamenti (pdc E.1.01.00.00.000 'Tr buti' - 'Compartecipazioni di tributi' E.1.01.04.00.000 + E.3.00.00.00.000 'Entrate extratr butarie') / Stanziamenti iniziali di competenza dei primi tre titoli di entrata	Accertamenti / Stanziamenti di competenza (%)	Rendiconto	S	Incidenza degli accertamenti delle entrate proprie sulle previsioni iniziali di parte corrente
	<b>2.4 Incidenza degli accertamenti delle entrate proprie sulle previsioni definitive di parte corrente</b>	Totale accertamenti (pdc E.1.01.00.00.000 'Tr buti' - 'Compartecipazioni di tributi' E.1.01.04.00.000 + E.3.00.00.00.000 'Entrate extratr butarie') / Stanziamenti definitivi di competenza dei primi tre titoli di entrata	Accertamenti / Stanziamenti di competenza (%)	Rendiconto	S	Incidenza degli accertamenti delle entrate proprie sulle previsioni definitive di parte corrente
	<b>2.5 Incidenza degli incassi correnti sulle previsioni iniziali di parte corrente</b>	Totale incassi c/competenza e c/residui dei primi tre titoli di entrata / Stanziamenti iniziali di cassa dei primi tre titoli di entrata	Incassi / Stanziamenti di cassa (%)	Rendiconto	S	Incidenza degli incassi correnti sulle previsioni iniziali di parte corrente
	<b>2.6 Incidenza degli incassi correnti sulle previsioni definitive di parte corrente</b>	Totale incassi c/competenza e c/residui primi tre titoli di entrata / Stanziamenti definitivi di cassa dei primi tre titoli di entrata	Incassi / Stanziamenti di cassa (%)	Rendiconto	S	Incidenza degli incassi correnti sulle previsioni definitive di parte corrente

## Quadro Sinottico

Rendiconto Finanziario ( 2025 )

MUSEO DELLE SCIENZE

Macro Indicatore	Nome Indicatore	Calcolo Indicatore	Fase di osservazione e Unità di Misura	Tempo di osservazione	Tipo	Spiegazione Indicatore
	<b>2.7 Incidenza degli incassi delle entrate proprie sulle previsioni iniziali di parte corrente</b>	Totale incassi c/competenza e c/residui (pdc E.1.01.00.00.000 'Tributi' - 'Compartecipazioni di tributi' E.1.01.04.00.000 + E.3.00.00.00.000 'Entrate extratr butarie') / Stanziamenti iniziali di cassa dei primi tre titoli di entrata	Incassi / Stanziamenti di cassa (%)	Rendiconto	S	Incidenza degli incassi delle entrate proprie sulle previsioni iniziali di parte corrente
	<b>2.8 Incidenza degli incassi delle entrate proprie sulle previsioni definitive di parte corrente</b>	Totale incassi c/competenza e c/residui (pdc E.1.01.00.00.000 'Tributi' - 'Compartecipazioni di tributi' E.1.01.04.00.000 + E.3.00.00.00.000 'Entrate extratr butarie') / Stanziamenti definitivi di cassa dei primi tre titoli di entrata	Incassi / Stanziamenti di cassa (%)	Rendiconto	S	Incidenza degli incassi delle entrate proprie sulle previsioni definitive di parte corrente
<b>3 Anticipazioni dell'istituto tesoriere</b>	<b>3.1 Utilizzo medio Anticipazioni di tesoreria</b>	Sommatoria degli utilizzi giornalieri delle anticipazioni nell'esercizio / (365 x max previsto dalla norma)	Incassi (%)	Rendiconto	S	Utilizzo medio giornaliero delle anticipazioni di tesoreria nel corso dell'esercizio rapportate al massimo valore di ricorso alle stesse consentito dalla normativa di riferimento
	<b>3.2 Anticipazione chiuse solo contabilmente</b>	Anticipazione di tesoreria all'inizio dell'esercizio successivo / max previsto dalla norma	Incassi (%)	Rendiconto	S	Livello delle anticipazioni rispetto a quanto previsto dalla normativa vigente (il 10% delle entrate di competenza del titolo primo).
<b>4 Spese di personale</b>	<b>4.1 Incidenza della spesa di personale sulla spesa corrente</b>	Impegni (Macroaggregato 1.1 + IRAP (pdc 1.02.01.01) - FPV entrata concernente il Macroaggregato 1.1 + FPV spesa concernente il Macroaggregato 1.1) / (Impegni Titolo I della spesa - FCDE corrente - FPV entrata concernente il Macroaggregato 1.1 + FPV spesa concernente il Macroaggregato 1.1)	Impegni (%)	Rendiconto	S	Valutazione dell'incidenza della spesa di personale di competenza dell'anno rispetto al totale della spesa corrente. Entrambe le voci sono al netto del salario accessorio pagato nell'esercizio ma di competenza dell'esercizio precedente, e ricomprendono la quota di salario accessorio di competenza dell'esercizio ma la cui erogazione avverrà nell'esercizio successivo.
	<b>4.2 Incidenza del salario accessorio ed incentivante rispetto al totale della spesa di personale Indica il peso delle componenti afferenti la contrattazione decentrata dell'ente rispetto al totale dei redditi da lavoro</b>	Impegni (pdc 1.01.01.004 + 1.01.01.008 'indennità' e altri compensi al personale a tempo indeterminato e determinato' + pdc 1.01.01.003 + 1.01.01.007 'straordinario al personale a tempo indeterminato e determinato' + FPV in uscita concernente il Macroaggregato 1.1 - FPV di entrata concernente il Macroaggregato 1.1) / Impegni (Macroaggregato 1.1 + pdc 1.02.01.01 'IRAP' - FPV di entrata concernente il Macroaggregato 1.1 + FPV spesa concernente il Macroaggregato 1.1)	Impegni (%)	Rendiconto	S	Incidenza del salario accessorio ed incentivante rispetto al totale della spesa di personale

## Quadro Sinottico

## Rendiconto Finanziario ( 2025 )

MUSEO DELLE SCIENZE

Macro Indicatore	Nome Indicatore	Calcolo Indicatore	Fase di osservazione e Unità di Misura	Tempo di osservazione	Tipo	Spiegazione Indicatore
	<b>4.3 Incidenza spesa personale flessibile rispetto al totale della spesa di personale</b> Indica come gli enti soddisfano le proprie esigenze di risorse umane, mixando le varie alternative contrattuali più rigide (personale dipendente) o meno rigide (forme di lavoro flessibile)	Impegni (pdc U.1.03.02.010 'Consulenze' + pdc U.1.03.02.12 'Lavoro flessibile/LSU/Lavoro interinale' + pdc U.1.03.02.11.000 'Prestazioni professionali e specialistiche') / Impegni (Macroaggregato 1.1 'Redditi di lavoro dipendente' + pdc U.1.02.01.01 'IRAP' + FPV in uscita concernente il Macroaggregato 1.1 - FPV in entrata concernente il Macroaggregato 1.1)	Impegni (%)	Rendiconto	S	Indica come gli enti soddisfano le proprie esigenze di risorse umane, mixando le varie alternative contrattuali più rigide (personale dipendente) o meno rigide (forme di lavoro flessibile)
<b>5 Interessi passivi</b>	<b>5.1 Incidenza degli interessi passivi sulle entrate correnti</b>	Impegni Macroaggregato 1.7 'Interessi passivi' / Accertamenti Primi tre titoli delle Entrate	Impegni / Accertamenti (%)	Rendiconto	S	Valutazione dell'incidenza della spesa per Interessi passivi sul totale delle entrate correnti
	<b>5.2 Incidenza degli interessi sulle anticipazioni sul totale degli interessi passivi</b>	Impegni pdc U.1.07.06.04.000 'Interessi passivi su anticipazioni di tesoreria' / Impegni Macroaggregato 1.7 'Interessi passivi'	Impegni (%)	Rendiconto	S	Valutazione dell'incidenza degli interessi su anticipazioni sul totale della spesa per interessi passivi
	<b>5.3 Incidenza degli interessi di mora sul totale degli interessi passivi</b>	Impegni Voce del piano dei conti finanziario U.1.07.06.02.000 'Interessi di mora' / Impegni Macroaggregato 1.7 'Interessi passivi'	Impegni (%)	Rendiconto	S	Valutazione dell'incidenza degli interessi di mora sul totale della spesa per interessi passivi
<b>6 Investimenti</b>	<b>6.1 Incidenza investimenti sul totale della spesa corrente e in conto capitale</b>	Impegni (Macroaggregato 2.2 'Investimenti fissi lordi e acquisto di terreni' + Macroaggregato 2.3 'Contr buti agli investimenti') / totale impegni Tit. I + II	Impegni (%)	Rendiconto	S	Valutazione dell'incidenza della spesa per investimenti sul totale della spesa (corrente e in conto capitale)
	<b>6.2 Quota investimenti complessivi finanziati dal risparmio corrente</b>	Margine corrente di competenza / Impegni + relativo FPV (Macroaggregato 2.2 'Investimenti fissi lordi e acquisto di terreni' + Macroaggregato 2.3 'Contr buti agli investimenti')	Margine corrente di competenza / Impegni + FPV (%)	Rendiconto	S	Quota investimenti complessivi finanziati dal risparmio corrente
	<b>6.3 Quota investimenti complessivi finanziati dal saldo positivo delle partite finanziarie</b>	Saldo positivo delle partite finanziarie / Impegni + relativi FPV (Macroaggregato 2.2 'Investimenti fissi lordi e acquisto di terreni' + Macroaggregato 2.3 'Contr buti agli investimenti')	Saldo positivo di competenza delle partite finanziarie / Impegni + FPV (%)	Rendiconto	S	Quota investimenti complessivi finanziati dal saldo positivo delle partite finanziarie
	<b>6.4 Quota investimenti complessivi finanziati da debito</b>	Accertamenti (Titolo 6 'Accensione prestiti' - Categoria 6.02.02 'Anticipazioni' - Categoria 6.03.03 'Accensione prestiti a seguito di escussione di garanzie' - Accensioni di prestiti da rinegoziazioni) / Impegni + relativi FPV (Macroaggregato 2.2 'Investimenti fissi lordi e acquisto di terreni' + Macroaggregato 2.3 'Contr buti agli investimenti')	Accertamenti / Impegni + FPV (%)	Rendiconto	S	Quota investimenti complessivi finanziati da debito
<b>7 Analisi dei residui</b>						

## Quadro Sinottico

Rendiconto Finanziario ( 2025 )

MUSEO DELLE SCIENZE

Macro Indicatore	Nome Indicatore	Calcolo Indicatore	Fase di osservazione e Unità di Misura	Tempo di osservazione	Tipo	Spiegazione Indicatore
	<b>7.1 Incidenza nuovi residui passivi di parte corrente su stock residui passivi correnti</b>	Totale residui passivi titolo 1 di competenza dell'esercizio / Totale residui passivi titolo 1 al 31 dicembre	Residui passivi di competenza / Stock residui passivi (%)	Rendiconto	S	Incidenza dei residui sulla quota di impegni registrati nell'esercizio per ogni titolo di I livello di spesa
	<b>7.2 Incidenza nuovi residui passivi in c/capitale su stock residui passivi in conto capitale al 31 dicembre</b>	Totale residui passivi titolo 2 di competenza dell'esercizio / Totale residui titolo 2 al 31 dicembre	Residui passivi di competenza / Stock residui passivi (%)	Rendiconto	S	Incidenza dei residui attivi sulla quota di accertamenti registrati nell'esercizio per ogni titolo di I livello di entrata
	<b>7.3 Incidenza nuovi residui passivi per incremento attivita' finanziarie su stock residui passivi per incremento attivita' finanziarie al 31 dicembre</b>	Totale residui passivi titolo 3 di competenza dell'esercizio / Totale residui passivi titolo 3 al 31 dicembre	Residui passivi di competenza / Stock residui passivi (%)	Rendiconto	S	Incidenza dei residui passivi sul totale di impegni registrati nell'esercizio
	<b>7.4 Incidenza nuovi residui attivi di parte corrente su stock residui attivi di parte corrente</b>	Totale residui attivi titoli 1,2,3 di competenza dell'esercizio / Totale residui attivi titolo 1, 2, 3 al 31 dicembre	Residui passivi di competenza / Stock residui passivi (%)	Rendiconto	S	Incidenza dei residui attivi sul totale di accertamenti registrati nell'esercizio
	<b>7.5 Incidenza nuovi residui attivi in c/capitale su stock residui attivi in c/capitale</b>	Totale residui attivi titolo 4 di competenza dell'esercizio / Totale residui attivi titolo 4 al 31 dicembre	Residui passivi di competenza / Stock residui passivi (%)	Rendiconto	S	Incidenza della formazione di nuovi residui attivi in c/capitale nell'esercizio rispetto allo stock di residui attivi in c/capitale al 31 dicembre
	<b>7.6 Incidenza nuovi residui attivi per riduzione di attivita' finanziarie su stock residui attivi per riduzione di attivita' finanziarie</b>	Totale residui attivi titolo 5 di competenza dell'esercizio / Totale residui attivi titolo 5 al 31 dicembre	Residui passivi di competenza / Stock residui passivi (%)	Rendiconto	S	Incidenza della formazione di nuovi residui attivi per riduzione di attivita' finanziarie rispetto allo stock di residui attivi per riduzione di attivita' finanziarie al 31 dicembre
<b>8 Smaltimento debiti non finanziari</b>	<b>8.1 Smaltimento debiti commerciali nati nell'esercizio</b>	Pagamenti di competenza (Macroaggregati 1.3 'Acquisto di beni e servizi' + 2.2 'Investimenti fissi lordi e acquisto di terreni') / Impegni di competenza (Macroaggregati 1.3 'Acquisto di beni e servizi' + 2.2 'Investimenti fissi lordi e acquisto di terreni')	Pagamenti di competenza / Impegni di competenza (%)	Rendiconto	S	Capacita' dell'ente di provvedere al pagamento di debiti esigibili nel corso dell'esercizio nell'ambito del medesimo esercizio
	<b>8.2 Smaltimento debiti commerciali nati negli esercizi precedenti</b>	Pagamenti c/residui (Macroaggregati 1.3 'Acquisto di beni e servizi' + 2.2 'Investimenti fissi lordi e acquisto di terreni') / stock residui al 1 gennaio (Macroaggregati 1.3 'Acquisto di beni e servizi' + 2.2 'Investimenti fissi lordi e acquisto di terreni')	Pagamenti in c/residui / Stock residui (%)	Rendiconto	S	Capacita' dell'ente di provvedere allo smaltimento dei residui relativi ad anni precedenti nel corso dell'esercizio oggetto di osservazione

## Quadro Sinottico

Rendiconto Finanziario ( 2025 )

MUSEO DELLE SCIENZE

Macro Indicatore	Nome Indicatore	Calcolo Indicatore	Fase di osservazione e Unità di Misura	Tempo di osservazione	Tipo	Spiegazione Indicatore
	<b>8.3 Smaltimento debiti verso altre amministrazioni pubbliche nati nell'esercizio</b>	Pagamenti di competenza [Trasferimenti correnti a Amministrazioni Pubbliche (U.1.04.01.00.000) + Trasferimenti di tributi (U.1.05.00.00.000) + Fondi perequativi (U.1.06.00.00.000) + Contributi agli investimenti a Amministrazioni pubbliche (U.2.03.01.00.000) + Altri trasferimenti in conto capitale (U.2.04.01.00.000 + U.2.04.11.00.000 + U.2.04.16.00.000 + U.2.04.21.00.000)] / Impegni di competenza [Trasferimenti correnti a Amministrazioni Pubbliche (U.1.04.01.00.000) + Trasferimenti di tributi (U.1.05.00.00.000) + Fondi perequativi (U.1.06.00.00.000) + Contributi agli investimenti a Amministrazioni pubbliche (U.2.03.01.00.000) + Altri trasferimenti in conto capitale (U.2.04.01.00.000 + U.2.04.11.00.000 + U.2.04.16.00.000 + U.2.04.21.00.000)]	Pagamenti di competenza / Impegni di competenza (%)	Rendiconto	S	Capacita' di smaltimento, nell'esercizio, dei debiti non commerciali di competenza del medesimo esercizio, di parte corrente e in conto capitale, maturati dall'ente nei confronti di un'altra amministrazione pubblica
	<b>8.4 Smaltimento debiti verso altre amministrazioni pubbliche nati negli esercizi precedenti</b>	Pagamenti in c/residui [Trasferimenti correnti a Amministrazioni Pubbliche (U.1.04.01.00.000) + Trasferimenti di tributi (U.1.05.00.00.000) + Fondi perequativi (U.1.06.00.00.000) + Contributi agli investimenti a Amministrazioni pubbliche (U.2.03.01.00.000) + Altri trasferimenti in conto capitale (U.2.04.01.00.000 + U.2.04.11.00.000 + U.2.04.16.00.000 + U.2.04.21.00.000)] / stock residui al 1 gennaio [Trasferimenti correnti a Amministrazioni Pubbliche (U.1.04.01.00.000) + Trasferimenti di tributi (U.1.05.00.00.000) + Fondi perequativi (U.1.06.00.00.000) + Contributi agli investimenti a Amministrazioni pubbliche (U.2.03.01.00.000) + Altri trasferimenti in conto capitale (U.2.04.01.00.000 + U.2.04.11.00.000 + U.2.04.16.00.000 + U.2.04.21.00.000)]	Pagamenti in c/residui / Stock residui (%)	Rendiconto	S	Capacita' di smaltimento dello stock dei debiti non commerciali, di parte corrente e in conto capitale, maturati dall'ente nei confronti di un'altra amministrazione pubblica negli anni precedenti quello di osservazione

## Quadro Sinottico

Rendiconto Finanziario ( 2025 )

MUSEO DELLE SCIENZE

Macro Indicatore	Nome Indicatore	Calcolo Indicatore	Fase di osservazione e Unità di Misura	Tempo di osservazione	Tipo	Spiegazione Indicatore
	<b>8.5 Indicatore annuale di tempestività dei pagamenti (di cui al Comma 1, dell'articolo 9, Decreto del Presidente del Consiglio dei Ministri del 22 settembre 2014)</b>	Giorni effettivi intercorrenti tra la data di scadenza della fattura o richiesta equivalente di pagamento e la data di pagamento ai fornitori moltiplicata per l'importo dovuto, rapportata alla somma degli importi pagati nel periodo di riferimento	Giorni (G)	Rendiconto	S	Indica, a livello annuale, la tempestività dei pagamenti da parte dell'amministrazione
<b>9 Debiti finanziari</b>	<b>9.1 Incidenza estinzioni anticipate debiti finanziari</b>	Impegni per estinzioni anticipate / Debito da finanziamento al 31/12 dell'esercizio precedente	Impegni / Stock (%)	Rendiconto	S	Incidenza delle estinzioni anticipate di debiti finanziari sul totale dei debiti da finanziamento al 31/12
	<b>9.2 Incidenza estinzioni ordinarie debiti finanziari</b>	(Totale impegni Titolo 4 della spesa - Impegni estinzioni anticipate) / Debito da finanziamento al 31/12 anno precedente	Impegni / Stock (%)	Rendiconto	S	Incidenza delle estinzioni ordinarie di debiti finanziari sul totale dei debiti da finanziamento al 31/12, al netto delle estinzioni anticipate
	<b>9.3 Sostenibilità debiti finanziari</b>	Impegni [(1.7 'Interessi passivi' - 'Interessi di mora' (U.1.07.06.02.000) - 'Interessi per anticipazioni prestiti' (U.1.07.06.04.000) + Titolo 4 della Spesa - Estinzioni anticipate) - (Accertamenti categoria (E.4.02.06.00.000) 'Contributi agli investimenti direttamente destinati al rimborso di prestiti da amministrazioni pubbliche' + Trasferimenti in conto capitale per assunzione di debiti dell'amministrazione da parte di amministrazioni pubbliche (E.4.03.01.00.000) + Trasferimenti in conto capitale da parte di amministrazioni pubbliche per cancellazione di debiti dell'amministrazione (E.4.03.04.00.000))] / Accertamenti Titoli 1, 2 e 3	Impegni / Accertamenti (%)	Rendiconto	S	Variazione procapite del livello di indebitamento dell'amministrazione
<b>10 Composizione dell'avanzo di amministrazione</b>	<b>10.1 Incidenza quota libera di parte corrente nell'avanzo</b>	Quota libera di parte corrente dell'avanzo / Avanzo di amministrazione	Quota libera di parte corrente dell'avanzo / Avanzo di amministrazione (%)	Rendiconto	S	Incidenza quota libera di parte corrente nell'avanzo presunto
	<b>10.2 Incidenza quota libera in c/capitale nell'avanzo</b>	Quota libera in conto capitale dell'avanzo / Avanzo di amministrazione	Quota libera in conto capitale dell'avanzo presunto / Avanzo di amministrazione (%)	Rendiconto	S	Incidenza quota libera in c/capitale nell'avanzo presunto

## Quadro Sinottico

Rendiconto Finanziario ( 2025 )

MUSEO DELLE SCIENZE

Macro Indicatore	Nome Indicatore	Calcolo Indicatore	Fase di osservazione e Unità di Misura	Tempo di osservazione	Tipo	Spiegazione Indicatore
	<b>10.3 Incidenza quota accantonata nell'avanzo</b>	Quota accantonata dell'avanzo / Avanzo di amministrazione	Quota accantonata dell'avanzo presunto / Avanzo di amministrazione presunto (%)	Rendiconto	S	Incidenza quota accantonata nell'avanzo presunto
	<b>10.4 Incidenza quota vincolata nell'avanzo</b>	Quota vincolata dell'avanzo / Avanzo di amministrazione	Quota vincolata dell'avanzo presunto / Avanzo di amministrazione presunto (%)	Rendiconto	S	Incidenza quota vincolata nell'avanzo presunto
<b>11 Disavanzo di amministrazione</b>	<b>11.1 Quota disavanzo ripianato nell'esercizio</b>	(Disavanzo di amministrazione esercizio precedente - Disavanzo di amministrazione esercizio in corso) / Totale Disavanzo esercizio precedente	(%)	Rendiconto	S	Quota di disavanzo ripianato nell'esercizio valutata quale differenza tra il disavanzo iniziale al 1 gennaio e quello alla fine dell'esercizio
	<b>11.2 Incremento del disavanzo rispetto all'esercizio precedente</b>	(Disavanzo di amministrazione esercizio in corso - Disavanzo di amministrazione esercizio precedente) / Totale Disavanzo esercizio precedente	(%)	Rendiconto	S	Valutazione dell'incremento del disavanzo nell'esercizio rispetto al saldo dell'esercizio al 1 gennaio
	<b>11.3 Sostenibilita' patrimoniale del disavanzo</b>	Totale disavanzo di amministrazione / Patrimonio netto	(%)	Rendiconto	S	Valutazione del rapporto tra il disavanzo di amministrazione rilevato nell'esercizio e il patrimonio netto dell'ente
	<b>11.4 Sostenibilita' disavanzo effettivamente a carico dell'esercizio</b>	Disavanzo iscritto in spesa del conto del bilancio / (Accertamenti dei titoli 1, 2 e 3 delle entrate + accertamenti categorie 4.03.07. 4.03.08 e 4.03.09)	(%)	Rendiconto	S	Valutazione della sostenibilita' del disavanzo effettivamente a carico dell'esercizio quale rapporto tra il disavanzo iscritto in spesa (stanziamento definitivo) e il totale degli accertamenti per i primi tre titoli di entrata
<b>12 Debiti fuori bilancio</b>	<b>12.1 Debiti riconosciuti e finanziati</b>	Importo debiti riconosciuti e finanziati / Impegni titolo I e titolo II	Debiti riconosciuti e finanziati / Impegni (%)	Rendiconto	S	Valutazione dello stock di debiti fuori bilancio riconosciuti e finanziati in relazione al totale degli impegni correnti e in c/capitale
	<b>12.2 Debiti in corso di riconoscimento</b>	Importo debiti fuori bilancio in corso di riconoscimento / Accertamenti titoli 1, 2 e 3	Debiti fuori bilancio in corso di riconoscimento / Accertamenti (%)	Rendiconto	S	Debiti in corso di riconoscimento

## Quadro Sinottico

Rendiconto Finanziario ( 2025 )

MUSEO DELLE SCIENZE

Macro Indicatore	Nome Indicatore	Calcolo Indicatore	Fase di osservazione e Unità di Misura	Tempo di osservazione	Tipo	Spiegazione Indicatore
	<b>12.3 Debiti riconosciuti e in corso di finanziamento</b>	Importo debiti fuori bilancio riconosciuti e in corso di finanziamento / Accertamenti titoli 1, 2 e 3	Debiti fuori bilancio riconosciuti e in corso di finanziamento / Accertamenti (%)	Rendiconto	S	Debiti riconosciuti e in corso di finanziamento
<b>13 Fondo pluriennale vincolato</b>	<b>13.1 Utilizzo del FPV</b>	(Fondo pluriennale vincolato corrente e capitale iscritto in entrata del bilancio - Quota del fondo pluriennale vincolato corrente e capitale non utilizzata nel corso dell'esercizio e rinviata agli esercizi successivi) / Fondo pluriennale vincolato corrente e capitale iscritto in entrata nel bilancio	Importi indicati nell'Allegato al rendiconto concernente il FPV (%)	Rendiconto	S	Utilizzo del FPV
<b>14 Partite di giro e conto terzi</b>	<b>14.1 Incidenza partite di giro e conto terzi in entrata</b>	Totale accertamenti Entrate per conto terzi e partite di giro / Totale accertamenti primi tre titoli delle entrate (al netto delle operazioni riguardanti la gestione della cassa vincolata)	Accertamenti (%)	Rendiconto	S	Valutazione dell'incidenza delle entrate per partite di giro e conto terzi sul totale delle entrate correnti
	<b>14.2 Incidenza partite di giro e conto terzi in uscita</b>	Totale impegni Uscite per conto terzi e partite di giro / Totale impegni del titolo I della spesa (al netto delle operazioni riguardanti la gestione della cassa vincolata)	Impegni (%)	Rendiconto	S	Valutazione dell'incidenza delle spese per partite di giro e conto terzi sul totale delle spese correnti

# MUSEO DELLE SCIENZE

**Piano degli indicatori di bilancio degli organismi e degli enti strumentali delle Regioni e delle Province aut.**

**Indicatori sintetici**

**Rendiconto Finanziario ( 2025 )**

## Indicatori sintetici

## Rendiconto Finanziario ( 2025 )

MUSEO DELLE SCIENZE

TIPOLOGIA INDICATORE	DEFINIZIONE	VALORE INDICATORE (valori percentuali %)
<b>1 Rigidita' strutturale di bilancio</b>		
<b>1.1</b> Incidenza spese rigide (ripiano disavanzo, personale e debito) su entrate correnti	[Ripiano disavanzo a carico dell'esercizio + Impegni (Macroaggregati 1.1 'Redditi di lavoro dipendente' + 1.7 'Interessi passivi' + Titolo 4 'Rimborso prestiti' + 'IRAP' [pdc U.1.02.01.01] - FPV entrata concernente il Macroaggregato 1.1 + FPV spesa concernente il Macroaggregato 1.1)] / (Accertamenti primi tre titoli Entrate + accertamenti categorie 4.03.07. 4.03.08 e 4.03.09)	1,71 (%)
<b>2 Entrate correnti</b>		
<b>2.1</b> Incidenza degli accertamenti di parte corrente sulle previsioni iniziali di parte corrente	Totale accertamenti primi tre titoli di entrata / Stanziamenti iniziali di competenza dei primi tre titoli di entrata	95,99 (%)
<b>2.2</b> Incidenza degli accertamenti di parte corrente sulle previsioni definitive di parte corrente	Totale accertamenti primi tre titoli di entrata / Stanziamenti definitivi di competenza dei primi tre titoli di entrata	89,96 (%)
<b>2.3</b> Incidenza degli accertamenti delle entrate proprie sulle previsioni iniziali di parte corrente	Totale accertamenti (pdc E.1.01.00.00.000 'Tributi' - 'Compartecipazioni di tributi' E.1.01.04.00.000 + E.3.00.00.00.000 'Entrate extratributarie') / Stanziamenti iniziali di competenza dei primi tre titoli di entrata	32,98 (%)
<b>2.4</b> Incidenza degli accertamenti delle entrate proprie sulle previsioni definitive di parte corrente	Totale accertamenti (pdc E.1.01.00.00.000 'Tributi' - 'Compartecipazioni di tributi' E.1.01.04.00.000 + E.3.00.00.00.000 'Entrate extratributarie') / Stanziamenti definitivi di competenza dei primi tre titoli di entrata	30,91 (%)
<b>2.5</b> Incidenza degli incassi correnti sulle previsioni iniziali di parte corrente	Totale incassi c/competenza e c/residui dei primi tre titoli di entrata / Stanziamenti iniziali di cassa dei primi tre titoli di entrata	86,62 (%)
<b>2.6</b> Incidenza degli incassi correnti sulle previsioni definitive di parte corrente	Totale incassi c/competenza e c/residui primi tre titoli di entrata / Stanziamenti definitivi di cassa dei primi tre titoli di entrata	89,15 (%)
<b>2.7</b> Incidenza degli incassi delle entrate proprie sulle previsioni iniziali di parte corrente	Totale incassi c/competenza e c/residui (pdc E.1.01.00.00.000 'Tributi' - 'Compartecipazioni di tributi' E.1.01.04.00.000 + E.3.00.00.00.000 'Entrate extratributarie') / Stanziamenti iniziali di cassa dei primi tre titoli di entrata	29,44 (%)
<b>2.8</b> Incidenza degli incassi delle entrate proprie sulle previsioni definitive di parte corrente	Totale incassi c/competenza e c/residui (pdc E.1.01.00.00.000 'Tributi' - 'Compartecipazioni di tributi' E.1.01.04.00.000 + E.3.00.00.00.000 'Entrate extratributarie') / Stanziamenti definitivi di cassa dei primi tre titoli di entrata	30,30 (%)
<b>3 Anticipazioni dell'istituto tesoriere</b>		
<b>3.1</b> Utilizzo medio Anticipazioni di tesoreria	Sommatoria degli utilizzi giornalieri delle anticipazioni nell'esercizio / (365 x max previsto dalla norma)	0,00 (%)
<b>3.2</b> Anticipazione chiuse solo contabilmente	Anticipazione di tesoreria all'inizio dell'esercizio successivo / max previsto dalla norma	0,00 (%)
<b>4 Spese di personale</b>		

## Indicatori sintetici

## Rendiconto Finanziario ( 2025 )

MUSEO DELLE SCIENZE

TIPOLOGIA INDICATORE	DEFINIZIONE	VALORE INDICATORE (valori percentuali %)
<b>4 Spese di personale</b>		
<b>4.1</b> Incidenza della spesa di personale sulla spesa corrente	Impegni (Macroaggregato 1.1 + IRAP (pdc 1.02.01.01) - FPV entrata concernente il Macroaggregato 1.1 + FPV spesa concernente il Macroaggregato 1.1) / (Impegni Titolo I della spesa - FCDE corrente - FPV entrata concernente il Macroaggregato 1.1 + FPV spesa concernente il Macroaggregato 1.1)	1,83 (%)
<b>4.2</b> Incidenza del salario accessorio ed incentivante rispetto al totale della spesa di personale Indica il peso delle componenti afferenti la contrattazione decentrata dell'ente rispetto al totale dei redditi da lavoro	Impegni (pdc 1.01.01.004 + 1.01.01.008 'indennita' e altri compensi al personale a tempo indeterminato e determinato' + pdc 1.01.01.003 + 1.01.01.007 'straordinario al personale a tempo indeterminato e determinato' + FPV in uscita concernente il Macroaggregato 1.1 - FPV di entrata concernente il Macroaggregato 1.1) / Impegni (Macroaggregato 1.1 + pdc 1.02.01.01 'IRAP' - FPV di entrata concernente il Macroaggregato 1.1 + FPV spesa concernente il Macroaggregato 1.1)	0,00 (%)
<b>4.3</b> Incidenza spesa personale flessibile rispetto al totale della spesa di personale Indica come gli enti soddisfano le proprie esigenze di risorse umane, mixando le varie alternative contrattuali piú rigide (personale dipendente) o meno rigide (forme di lavoro flessibile)	Impegni (pdc U.1.03.02.010 'Consulenze' + pdc U.1.03.02.12 'Lavoro flessibile/LSU/Lavoro interinale' + pdc U.1.03.02.11.000 'Prestazioni professionali e specialistiche') / Impegni (Macroaggregato 1.1 'Redditi di lavoro dipendente' + pdc U.1.02.01.01 'IRAP' + FPV in uscita concernente il Macroaggregato 1.1 - FPV in entrata concernente il Macroaggregato 1.1)	642,78 (%)
<b>5 Interessi passivi</b>		
<b>5.1</b> Incidenza degli interessi passivi sulle entrate correnti	Impegni Macroaggregato 1.7 'Interessi passivi' / Accertamenti Primi tre titoli delle Entrate	0,00 (%)
<b>5.2</b> Incidenza degli interessi sulle anticipazioni sul totale degli interessi passivi	Impegni pdc U.1.07.06.04.000 'Interessi passivi su anticipazioni di tesoreria' / Impegni Macroaggregato 1.7 'Interessi passivi'	0,00 (%)
<b>5.3</b> Incidenza degli interessi di mora sul totale degli interessi passivi	Impegni Voce del piano dei conti finanziario U.1.07.06.02.000 'Interessi di mora' / Impegni Macroaggregato 1.7 'Interessi passivi'	0,00 (%)
<b>6 Investimenti</b>		
<b>6.1</b> Incidenza investimenti sul totale della spesa corrente e in conto capitale	Impegni (Macroaggregato 2.2 'Investimenti fissi lordi e acquisto di terreni' + Macroaggregato 2.3 'Contributi agli investimenti') / totale impegni Tit. I + II	10,58 (%)
<b>6.2</b> Quota investimenti complessivi finanziati dal risparmio corrente	Margine corrente di competenza / Impegni + relativo FPV (Macroaggregato 2.2 'Investimenti fissi lordi e acquisto di terreni' + Macroaggregato 2.3 'Contributi agli investimenti')	33,34 (%)
<b>6.3</b> Quota investimenti complessivi finanziati dal saldo positivo delle partite finanziarie	Saldo positivo delle partite finanziarie / Impegni + relativi FPV (Macroaggregato 2.2 'Investimenti fissi lordi e acquisto di terreni' + Macroaggregato 2.3 'Contributi agli investimenti')	0,00 (%)

## Indicatori sintetici

## Rendiconto Finanziario ( 2025 )

MUSEO DELLE SCIENZE

TIPOLOGIA INDICATORE	DEFINIZIONE	VALORE INDICATORE (valori percentuali %)
<b>6 Investimenti</b>		
<b>6.4</b> Quota investimenti complessivi finanziati da debito	Accertamenti (Titolo 6 'Accensione prestiti' - Categoria 6.02.02 'Anticipazioni' - Categoria 6.03.03 'Accensione prestiti a seguito di escussione di garanzie' - Accensioni di prestiti da rinegoziazioni) / Impegni + relativi FPV (Macroaggregato 2.2 'Investimenti fissi lordi e acquisto di terreni' + Macroaggregato 2.3 'Contributi agli investimenti')	0,00 (%)
<b>7 Analisi dei residui</b>		
<b>7.1</b> Incidenza nuovi residui passivi di parte corrente su stock residui passivi correnti	Totale residui passivi titolo 1 di competenza dell'esercizio / Totale residui passivi titolo 1 al 31 dicembre	91,14 (%)
<b>7.2</b> Incidenza nuovi residui passivi in c/capitale su stock residui passivi in conto capitale al 31 dicembre	Totale residui passivi titolo 2 di competenza dell'esercizio / Totale residui titolo 2 al 31 dicembre	100,00 (%)
<b>7.3</b> Incidenza nuovi residui passivi per incremento attivita' finanziarie su stock residui passivi per incremento attivita' finanziarie al 31 dicembre	Totale residui passivi titolo 3 di competenza dell'esercizio / Totale residui passivi titolo 3 al 31 dicembre	0,00 (%)
<b>7.4</b> Incidenza nuovi residui attivi di parte corrente su stock residui attivi di parte corrente	Totale residui attivi titoli 1,2,3 di competenza dell'esercizio / Totale residui attivi titolo 1, 2, 3 al 31 dicembre	75,55 (%)
<b>7.5</b> Incidenza nuovi residui attivi in c/capitale su stock residui attivi in c/capitale	Totale residui attivi titolo 4 di competenza dell'esercizio / Totale residui attivi titolo 4 al 31 dicembre	57,46 (%)
<b>7.6</b> Incidenza nuovi residui attivi per riduzione di attivita' finanziarie su stock residui attivi per riduzione di attivita' finanziarie	Totale residui attivi titolo 5 di competenza dell'esercizio / Totale residui attivi titolo 5 al 31 dicembre	0,00 (%)
<b>8 Smaltimento debiti non finanziari</b>		
<b>8.1</b> Smaltimento debiti commerciali nati nell'esercizio	Pagamenti di competenza (Macroaggregati 1.3 'Acquisto di beni e servizi' + 2.2 'Investimenti fissi lordi e acquisto di terreni') / Impegni di competenza (Macroaggregati 1.3 'Acquisto di beni e servizi' + 2.2 'Investimenti fissi lordi e acquisto di terreni')	73,98 (%)
<b>8.2</b> Smaltimento debiti commerciali nati negli esercizi precedenti	Pagamenti c/residui (Macroaggregati 1.3 'Acquisto di beni e servizi' + 2.2 'Investimenti fissi lordi e acquisto di terreni') / stock residui al 1 gennaio (Macroaggregati 1.3 'Acquisto di beni e servizi' + 2.2 'Investimenti fissi lordi e acquisto di terreni')	88,25 (%)

## Indicatori sintetici

## Rendiconto Finanziario ( 2025 )

MUSEO DELLE SCIENZE

TIPOLOGIA INDICATORE	DEFINIZIONE	VALORE INDICATORE (valori percentuali %)
<b>8 Smaltimento debiti non finanziari</b>		
<b>8.3</b> Smaltimento debiti verso altre amministrazioni pubbliche nati nell'esercizio	Pagamenti di competenza [Trasferimenti correnti a Amministrazioni Pubbliche (U.1.04.01.00.000) + Trasferimenti di tributi (U.1.05.00.00.000) + Fondi perequativi (U.1.06.00.00.000) + Contributi agli investimenti a Amministrazioni pubbliche (U.2.03.01.00.000) + Altri trasferimenti in conto capitale (U.2.04.01.00.000 + U.2.04.11.00.000 + U.2.04.16.00.000 + U.2.04.21.00.000)] / Impegni di competenza [Trasferimenti correnti a Amministrazioni Pubbliche (U.1.04.01.00.000) + Trasferimenti di tributi (U.1.05.00.00.000) + Fondi perequativi (U.1.06.00.00.000) + Contributi agli investimenti a Amministrazioni pubbliche (U.2.03.01.00.000) + Altri trasferimenti in conto capitale (U.2.04.01.00.000 + U.2.04.11.00.000 + U.2.04.16.00.000 + U.2.04.21.00.000)]	18,38 (%)
<b>8.4</b> Smaltimento debiti verso altre amministrazioni pubbliche nati negli esercizi precedenti	Pagamenti in c/residui [Trasferimenti correnti a Amministrazioni Pubbliche (U.1.04.01.00.000) + Trasferimenti di tributi (U.1.05.00.00.000) + Fondi perequativi (U.1.06.00.00.000) + Contributi agli investimenti a Amministrazioni pubbliche (U.2.03.01.00.000) + Altri trasferimenti in conto capitale (U.2.04.01.00.000 + U.2.04.11.00.000 + U.2.04.16.00.000 + U.2.04.21.00.000)] / stock residui al 1 gennaio [Trasferimenti correnti a Amministrazioni Pubbliche (U.1.04.01.00.000) + Trasferimenti di tributi (U.1.05.00.00.000) + Fondi perequativi (U.1.06.00.00.000) + Contributi agli investimenti a Amministrazioni pubbliche (U.2.03.01.00.000) + Altri trasferimenti in conto capitale (U.2.04.01.00.000 + U.2.04.11.00.000 + U.2.04.16.00.000 + U.2.04.21.00.000)]	37,25 (%)
<b>8.5</b> Indicatore annuale di tempestività dei pagamenti (di cui al Comma 1, dell'articolo 9, Decreto del Presidente del Consiglio dei Ministri del 22 settembre 2014)	Giorni effettivi intercorrenti tra la data di scadenza della fattura o richiesta equivalente di pagamento e la data di pagamento ai fornitori moltiplicata per l'importo dovuto, rapportata alla somma degli importi pagati nel periodo di riferimento	-7,54 (G)
<b>9 Debiti finanziari</b>		
<b>9.1</b> Incidenza estinzioni anticipate debiti finanziari	Impegni per estinzioni anticipate / Debito da finanziamento al 31/12 dell'esercizio precedente	0,00 (%)
<b>9.2</b> Incidenza estinzioni ordinarie debiti finanziari	(Totale impegni Titolo 4 della spesa - Impegni estinzioni anticipate) / Debito da finanziamento al 31/12 anno precedente	0,00 (%)
<b>9.3</b> Sostenibilità debiti finanziari	Impegni [(1.7 'Interessi passivi' - 'Interessi di mora' (U.1.07.06.02.000) - 'Interessi per anticipazioni prestiti' (U.1.07.06.04.000) + Titolo 4 della Spesa - Estinzioni anticipate) - (Accertamenti categoria (E.4.02.06.00.000) 'Contributi agli investimenti direttamente destinati al rimborso di prestiti da amministrazioni pubbliche' + Trasferimenti in conto capitale per assunzione di debiti dell'amministrazione da parte di amministrazioni pubbliche (E.4.03.01.00.000) + Trasferimenti in conto capitale da parte di amministrazioni pubbliche per cancellazione di debiti dell'amministrazione (E.4.03.04.00.000))] / Accertamenti Titoli 1, 2 e 3	0,00 (%)
<b>10 Composizione dell'avanzo di amministrazione</b>		
<b>10.1</b> Incidenza quota libera di parte corrente nell'avanzo	Quota libera di parte corrente dell'avanzo / Avanzo di amministrazione	47,00 (%)
<b>10.2</b> Incidenza quota libera in c/capitale nell'avanzo	Quota libera in conto capitale dell'avanzo / Avanzo di amministrazione	0,00 (%)

**Indicatori sintetici**  
**Rendiconto Finanziario ( 2025 )**

MUSEO DELLE SCIENZE

TIPOLOGIA INDICATORE	DEFINIZIONE	VALORE INDICATORE (valori percentuali %)
<b>10 Composizione dell'avanzo di amministrazione</b>		
<b>10.3</b> Incidenza quota accantonata nell'avanzo	Quota accantonata dell'avanzo / Avanzo di amministrazione	24,47 (%)
<b>10.4</b> Incidenza quota vincolata nell'avanzo	Quota vincolata dell'avanzo / Avanzo di amministrazione	28,52 (%)
<b>11 Disavanzo di amministrazione</b>		
<b>11.1</b> Quota disavanzo ripianato nell'esercizio	(Disavanzo di amministrazione esercizio precedente - Disavanzo di amministrazione esercizio in corso) / Totale Disavanzo esercizio precedente	0,00 (%)
<b>11.2</b> Incremento del disavanzo rispetto all'esercizio precedente	(Disavanzo di amministrazione esercizio in corso - Disavanzo di amministrazione esercizio precedente) / Totale Disavanzo esercizio precedente	0,00 (%)
<b>11.3</b> Sostenibilita' patrimoniale del disavanzo	Totale disavanzo di amministrazione / Patrimonio netto	0,00 (%)
<b>11.4</b> Sostenibilita' disavanzo effettivamente a carico dell'esercizio	Disavanzo iscritto in spesa del conto del bilancio / (Accertamenti dei titoli 1, 2 e 3 delle entrate + accertamenti categorie 4.03.07. 4.03.08 e 4.03.09)	0,00 (%)
<b>12 Debiti fuori bilancio</b>		
<b>12.1</b> Debiti riconosciuti e finanziati	Importo debiti riconosciuti e finanziati / Impegni titolo I e titolo II	0,00 (%)
<b>12.2</b> Debiti in corso di riconoscimento	Importo debiti fuori bilancio in corso di riconoscimento / Accertamenti titoli 1, 2 e 3	0,00 (%)
<b>12.3</b> Debiti riconosciuti e in corso di finanziamento	Importo debiti fuori bilancio riconosciuti e in corso di finanziamento / Accertamenti titoli 1, 2 e 3	0,00 (%)
<b>13 Fondo pluriennale vincolato</b>		
<b>13.1</b> Utilizzo del FPV	(Fondo pluriennale vincolato corrente e capitale iscritto in entrata del bilancio - Quota del fondo pluriennale vincolato corrente e capitale non utilizzata nel corso dell'esercizio e rinviata agli esercizi successivi) / Fondo pluriennale vincolato corrente e capitale iscritto in entrata nel bilancio	7,00 (%)
<b>14 Partite di giro e conto terzi</b>		
<b>14.1</b> Incidenza partite di giro e conto terzi in entrata	Totale accertamenti Entrate per conto terzi e partite di giro / Totale accertamenti primi tre titoli delle entrate (al netto delle operazioni riguardanti la gestione della cassa vincolata)	23,10 (%)
<b>14.2</b> Incidenza partite di giro e conto terzi in uscita	Totale impegni Uscite per conto terzi e partite di giro / Totale impegni del titolo I della spesa (al netto delle operazioni riguardanti la gestione della cassa vincolata)	24,82 (%)

(1) Il Patrimonio Netto è pari alla Lettera A) dello stato patrimoniale passivo. Le Autonomie speciali che adottano il DLgs 118/2011 a decorrere dal 2016 elaborano l'indicatore a decorrere dal 2017

(2) Il debito da finanziamento è pari alla Lettera D1 dello stato patrimoniale passivo. Le Autonomie speciali che adottano il DLgs 118/2011 a decorrere dal 2016 elaborano l'indicatore a decorrere dal 2017

(3) Indicatore da rappresentare solo in caso di disavanzo di amministrazione. Il disavanzo di amministrazione è pari alla lettera E dell'allegato al rendiconto riguardante il risultato di amministrazione dell'esercizio di riferimento, al netto del disavanzo da debito autorizzato e non contratto.

(4) Da compilare solo se la voce E dell'allegato al rendiconto concernente il risultato di amministrazione è positivo o pari a 0

(5) La quota libera di parte corrente del risultato di amministrazione è pari alla voce E riportata nell'allegato a) al rendiconto. Il risultato di

## Indicatori sintetici

## Rendiconto Finanziario ( 2025 )

MUSEO DELLE SCIENZE

TIPOLOGIA INDICATORE	DEFINIZIONE	VALORE INDICATORE (valori percentuali %)
	amministrazione è pari alla lettera A del predetto allegato a).	
<p>(6) La quota libera in c/capitale del risultato di amministrazione è pari alla voce D riportata nell'allegato a) al rendiconto. Il risultato di amministrazione è pari alla lettera A riportata nel predetto allegato a).</p> <p>(7) La quota accantonata del risultato di amministrazione è pari alla voce B riportata nell'allegato a) al rendiconto. Il risultato di amministrazione è pari alla lettera A del predetto allegato a).</p>		
<p>(8) Indicare al numeratore solo la quota del finanziamento destinata alla copertura di investimenti, e al denominatore escludere gli investimenti che, nell'esercizio, sono finanziati dal FPV.</p>	<p>La quota vincolata del risultato di amministrazione è pari alla voce C riportata nell'allegato a) al rendiconto. Il risultato di amministrazione è pari alla lettera A riportata nel predetto allegato a).</p>	

# MUSEO DELLE SCIENZE

**Piano degli indicatori di bilancio degli organismi e degli enti strumentali delle Regioni e delle Province aut.**

**Piano degli indicatori di Bilancio**

Rendiconto Finanziario ( 2025 )

## Piano degli indicatori di Bilancio

Rendiconto Finanziario ( 2025 )

MUSEO DELLE SCIENZE

Titolo, Tipologia	Denominazione	Composizione delle entrate (valori percentuali %)			Percentuale (%) di riscossione				
		Previsioni iniziali competenza / totale previsioni iniziali competenza	Previsioni definitive competenza / totale previsioni definitive competenza	Accertamenti / totale Accertamenti	% di riscossione prevista nel bilancio di previsione iniziale: Previsioni iniziali cassa/ (previsioni iniziali competenza + residui)	% di riscossione prevista nelle previsioni definitive: Previsioni definitive cassa/ (previsioni definitive competenza + residui)	% di riscossione complessiva: (Riscossioni c/comp + Riscossioni c/residui/ (Accertamenti + residui definitivi iniziali)	% di riscossione dei crediti esigibili nell'esercizio: Riscossioni c/comp / Accertamenti di competenza	% di riscossione dei crediti esigibili negli esercizi precedenti: Riscossioni c/residui / residui definitivi iniziali
<b>2</b>	<b>TITOLO 2 - Trasferimenti correnti</b>								
<b>20101</b>	Tipologia 101 - Trasferimenti correnti da Amministrazioni pubbliche	38,72	37,64	42,90	79,16	74,03	71,49	66,50	84,38
<b>20102</b>	Tipologia 102 - Trasferimenti correnti da Famiglie	0,08	0,07	0,07	54,55	100,00	100,00	100,00	
<b>20103</b>	Tipologia 103 - Trasferimenti correnti da Imprese	4,38	3,83	3,55	88,74	93,52	88,23	88,63	83,71
<b>20104</b>	Tipologia 104 - Trasferimenti correnti da Istituzioni Sociali Private	0,19	0,48	0,24	60,00	100,00	50,00	50,00	
<b>20105</b>	Tipologia 105 - Trasferimenti correnti dall'Unione Europea e dal Resto del Mondo	3,13	4,40	3,50	96,15	70,85	96,97	96,15	100,00
	<b>Totale TITOLO 2 - Trasferimenti correnti</b>	<b>46,50</b>	<b>46,42</b>	<b>50,26</b>	<b>81,38</b>	<b>75,29</b>	<b>74,05</b>	<b>70,09</b>	<b>85,19</b>
<b>3</b>	<b>TITOLO 3 - Entrate extratributarie</b>								
<b>30100</b>	Tipologia 100 - Vendita di beni e servizi e proventi derivanti dalla gestione dei beni	30,33	24,64	24,26	93,80	94,22	90,89	90,61	93,93
<b>30300</b>	Tipologia 300 - Interessi attivi	0,31	0,33	0,37	92,59	77,82	81,09	75,56	100,00
<b>30500</b>	Tipologia 500 - Rimborsi e altre entrate correnti	1,16	1,62	1,67	29,38	38,37	30,29	80,33	2,86
	<b>Totale TITOLO 3 - Entrate extratributarie</b>	<b>31,81</b>	<b>26,59</b>	<b>26,30</b>	<b>86,92</b>	<b>86,44</b>	<b>81,76</b>	<b>89,74</b>	<b>43,26</b>
<b>4</b>	<b>TITOLO 4 - Entrate in conto capitale</b>								
<b>40200</b>	Tipologia 200 - Contributi agli investimenti	5,63	4,92	5,74	73,23	73,23	53,36	27,27	68,56
<b>40300</b>	Tipologia 300 - Altri trasferimenti in conto capitale	0,00	0,00	0,00					
<b>40400</b>	Tipologia 400 - Entrate da alienazione di beni materiali e immateriali	0,00	0,00	0,01			0,00	0,00	

## Piano degli indicatori di Bilancio

Rendiconto Finanziario ( 2025 )

MUSEO DELLE SCIENZE

Titolo, Tipologia	Denominazione	Composizione delle entrate (valori percentuali %)			Percentuale (%) di riscossione				
		Previsioni iniziali competenza / totale previsioni iniziali competenza	Previsioni definitive competenza / totale previsioni definitive competenza	Accertamenti / totale Accertamenti	% di riscossione prevista nel bilancio di previsione iniziale: Previsioni iniziali cassa/ (previsioni iniziali competenza + residui)	% di riscossione prevista nelle previsioni definitive: Previsioni definitive cassa/ (previsioni definitive competenza + residui)	% di riscossione complessiva: (Riscossioni c/comp + Riscossioni c/residui/ (Accertamenti + residui definitivi iniziali)	% di riscossione dei crediti esigibili nell'esercizio: Riscossioni c/comp / Accertamenti di competenza	% di riscossione dei crediti esigibili negli esercizi precedenti: Riscossioni c/residui / residui definitivi iniziali
<b>40500</b>	Tipologia 500 - Altre entrate in conto capitale	0,00	0,00	0,00					
	<b>Totale TITOLO 4 - Entrate in conto capitale</b>	<b>5,63</b>	<b>4,92</b>	<b>5,75</b>	<b>73,23</b>	<b>73,23</b>	<b>53,32</b>	<b>27,22</b>	<b>68,56</b>
<b>5</b>	<b>TITOLO 5 - Entrate da riduzione di attività finanziarie</b>								
<b>50100</b>	Tipologia 100 - Alienazione di attività finanziarie	0,00	0,00	0,00					
	<b>Totale TITOLO 5 - Entrate da riduzione di attività finanziarie</b>	<b>0,00</b>	<b>0,00</b>	<b>0,00</b>					
<b>7</b>	<b>TITOLO 7 - Anticipazioni da istituto tesoriere/cassiere</b>								
<b>70100</b>	Tipologia 100 - Anticipazioni da istituto tesoriere/cassiere	3,76	3,28	0,00	100,00	100,00			
	<b>Totale TITOLO 7 - Anticipazioni da istituto tesoriere/cassiere</b>	<b>3,76</b>	<b>3,28</b>	<b>0,00</b>	<b>100,00</b>	<b>100,00</b>			
<b>9</b>	<b>TITOLO 9 - Entrate per conto terzi e partite di giro</b>								
<b>90100</b>	Tipologia 100 - Entrate per partite di giro	9,55	8,34	8,31	94,36	93,18	88,46	91,13	57,22
<b>90200</b>	Tipologia 200 - Entrate per conto terzi	2,75	10,44	9,38	95,90	95,90	99,32	100,00	0,00
	<b>Totale TITOLO 9 - Entrate per conto terzi e partite di giro</b>	<b>12,30</b>	<b>18,78</b>	<b>17,69</b>	<b>95,20</b>	<b>94,65</b>	<b>94,02</b>	<b>95,84</b>	<b>52,51</b>
	<b>TOTALE ENTRATE</b>	<b>100,00</b>	<b>100,00</b>	<b>100,00</b>	<b>84,53</b>	<b>81,32</b>	<b>76,22</b>	<b>77,35</b>	<b>72,88</b>

# MUSEO DELLE SCIENZE

**Piano degli indicatori di bilancio degli organismi e degli enti strumentali delle Regioni e delle Province aut.**

**Piano degli indicatori di Bilancio**

Rendiconto Finanziario ( 2025 )

## Piano degli indicatori di Bilancio

Rendiconto Finanziario ( 2025 )

MUSEO DELLE SCIENZE

Missioni e Programmi		COMPOSIZIONE DELLE SPESE PER MISSIONI E PROGRAMMI (valori percentuali %)						
		Previsioni iniziali		Previsioni definitive		Dati di rendiconto		
		Incidenza Missioni/Programmi: Previsioni stanziamento/ totale previsioni missioni	di cui Incidenza FPV: Previsioni stanziamento FPV/ Previsione FPV totale	Incidenza Missioni/Programmi: Previsioni stanziamento/ totale previsioni missioni	di cui Incidenza FPV: Previsioni stanziamento FPV/ Previsione FPV totale	Incidenza Missione programma: (Impegni + FPV)/(Totale impegni + Totale FPV)	di cui incidenza FPV: FPV / Totale FPV	di cui incidenza economie di spesa: Economie di competenza/ Totale Economie di competenza
01.00	<b>MISSIONE 01 - Servizi istituzionali e generali, di gestione</b>							
01.01	PROGRAMMA 1 - Organi istituzionali	1,68		1,95	0,00	2,19	0,00	0,75
01.03	PROGRAMMA 3 - Gestione economica, finanziaria, programmazione, provveditorato	0,07		0,06	0,00	0,06	0,00	0,04
01.08	PROGRAMMA 8 - Statistica e sistemi informativi	0,15		0,13	0,00	0,13	0,00	0,12
01.11	PROGRAMMA 11 - Altri servizi generali	1,14		0,97	0,00	1,01	0,00	0,79
	<b>Totale MISSIONE 01 - Servizi istituzionali e generali, di gestione</b>	<b>3,04</b>		<b>3,11</b>	<b>0,00</b>	<b>3,39</b>	<b>0,00</b>	<b>1,70</b>
05.00	<b>MISSIONE 05 - Tutela e valorizzazione dei beni e attivita' culturali</b>							
05.02	PROGRAMMA 2 - Attivita' culturali e interventi diversi nel settore culturale	81,32		78,72	100,00	81,97	100,00	62,47
	<b>Totale MISSIONE 05 - Tutela e valorizzazione dei beni e attivita' culturali</b>	<b>81,32</b>		<b>78,72</b>	<b>100,00</b>	<b>81,97</b>	<b>100,00</b>	<b>62,47</b>
20.00	<b>MISSIONE 20 - Fondi e accantonamenti</b>							
20.01	PROGRAMMA 1 - Fondo di riserva	1,17		0,39	0,00	0,00	0,00	2,32
20.02	PROGRAMMA 2 - Fondo crediti di dubbia esigibilita'	0,04		0,03	0,00	0,00	0,00	0,21
	<b>Totale MISSIONE 20 - Fondi e accantonamenti</b>	<b>1,21</b>		<b>0,42</b>	<b>0,00</b>	<b>0,00</b>	<b>0,00</b>	<b>2,53</b>
60.00	<b>MISSIONE 60 - Anticipazioni finanziarie</b>							
60.01	PROGRAMMA 1 - Restituzione anticipazione di tesoreria	3,38		2,64	0,00	0,00	0,00	15,87
	<b>Totale MISSIONE 60 - Anticipazioni finanziarie</b>	<b>3,38</b>		<b>2,64</b>	<b>0,00</b>	<b>0,00</b>	<b>0,00</b>	<b>15,87</b>
99.00	<b>MISSIONE 99 - Servizi per conto terzi</b>							
99.01	PROGRAMMA 1 - Servizi per conto terzi e Partite di giro	11,04		15,10	0,00	14,64	0,00	17,43
	<b>Totale MISSIONE 99 - Servizi per conto terzi</b>	<b>11,04</b>		<b>15,10</b>	<b>0,00</b>	<b>14,64</b>	<b>0,00</b>	<b>17,43</b>

# MUSEO DELLE SCIENZE

**Piano degli indicatori di bilancio degli organismi e degli enti strumentali delle Regioni e delle Province aut.**

**Piano degli indicatori di Bilancio**

Rendiconto Finanziario ( 2025 )

## Piano degli indicatori di Bilancio

Rendiconto Finanziario ( 2025 )

MUSEO DELLE SCIENZE

Missioni e Programmi		CAPACITA' DI PAGARE SPESE (valori percentuali %)				
		Capacità di pagamento nel bilancio di previsione iniziale: Previsioni iniziali cassa/ (residui +previsioni iniziali competenza- FPV )	Capacità di pagamento nelle previsioni definitive: Previsioni definitive cassa/ (residui +previsioni definitive competenza- FPV )	Capacità di pagamento a consuntivo: (Pagam. c/comp+ Pagam. c/residui )/ (Impegni + residui definitivi iniziali)	Capacità di pagamento delle spese nell'esercizio: Pagam. c/comp/ Impegni	Capacità di pagamento delle spese esigibili negli esercizi precedenti: Pagam. c/residui / residui definitivi iniziali
<b>01.00</b>	<b>MISSIONE 01 - Servizi istituzionali e generali, di gestione</b>					
<b>01.01</b>	PROGRAMMA 1 - Organi istituzionali	89,69	96,88	62,59	54,40	93,84
<b>01.03</b>	PROGRAMMA 3 - Gestione economica, finanziaria, programmazione, provveditorato	81,25	78,55	77,28	72,82	100,00
<b>01.08</b>	PROGRAMMA 8 - Statistica e sistemi informativi	93,46	98,40	8,68	8,01	100,00
<b>01.11</b>	PROGRAMMA 11 - Altri servizi generali	89,38	99,24	89,11	86,47	100,00
	<b>Totale MISSIONE 01 - Servizi istituzionali e generali, di gestione</b>	<b>89,67</b>	<b>97,31</b>	<b>69,01</b>	<b>62,46</b>	<b>95,75</b>
<b>05.00</b>	<b>MISSIONE 05 - Tutela e valorizzazione dei beni e attività culturali</b>					
<b>05.02</b>	PROGRAMMA 2 - Attività culturali e interventi diversi nel settore culturale	93,71	99,24	77,76	72,67	92,70
	<b>Totale MISSIONE 05 - Tutela e valorizzazione dei beni e attività culturali</b>	<b>93,71</b>	<b>99,24</b>	<b>77,76</b>	<b>72,67</b>	<b>92,70</b>
<b>20.00</b>	<b>MISSIONE 20 - Fondi e accantonamenti</b>					
<b>20.01</b>	PROGRAMMA 1 - Fondo di riserva	0,00	0,00			
<b>20.02</b>	PROGRAMMA 2 - Fondo crediti di dubbia esigibilità	0,00	0,00			
	<b>Totale MISSIONE 20 - Fondi e accantonamenti</b>	<b>0,00</b>	<b>0,00</b>			
<b>60.00</b>	<b>MISSIONE 60 - Anticipazioni finanziarie</b>					
<b>60.01</b>	PROGRAMMA 1 - Restituzione anticipazione di tesoreria	100,00	100,00			
	<b>Totale MISSIONE 60 - Anticipazioni finanziarie</b>	<b>100,00</b>	<b>100,00</b>			
<b>99.00</b>	<b>MISSIONE 99 - Servizi per conto terzi</b>					
<b>99.01</b>	PROGRAMMA 1 - Servizi per conto terzi e Partite di giro	91,29	99,75	89,14	88,86	93,53
	<b>Totale MISSIONE 99 - Servizi per conto terzi</b>	<b>91,29</b>	<b>99,75</b>	<b>89,14</b>	<b>88,86</b>	<b>93,53</b>