

MUSEO DELLE SCIENZE

TRENTO

**RENDICONTO GENERALE PER L'ESERCIZIO
2020**

Approvato dal Consiglio di Amministrazione del Museo
con delibera n. 19 del 3 maggio 2021

IL PRESIDENTE
f.to prof. Stefano Zecchi

IL DIRETTORE
f.to dott. Michele Lanzinger

MUSEO DELLE SCIENZE

TRENTO

RISULTANZE FINALI DELL'ESERCIZIO 2020

CONTO DEL BILANCIO
GESTIONE DELLE ENTRATE

CONTO DEL BILANCIO
GESTIONE DELLE ENTRATE
ESERCIZIO FINANZIARIO 2020

Pagina 1

08/04/2021

MUSEO DELLE SCIENZE

TITOLO, TIPOLOGIA	DENOMINAZIONE	Residui attivi al 1/1/2020 (RS)		Riscossioni in c/residui (RR)		Riaccertamenti residui (R)		Maggiori o minori entrate di competenza = A-CP	Residui attivi da esercizi precedenti (EP=RS-RR+R)		
		Previsioni definitive di competenza (CP)		Ricossioni in c/competenza (RC)		Accertamenti (A)			Residui attivi da esercizio di competenza (EC=A-RC)		
		Previsioni definitive di cassa (CS)		Totale riscossioni (TR = RR+RC)		Maggiori o minori entrate di cassa = TR-CS			Totale residui attivi da riportare (TR=EP+EC)		
	Fondo pluriennale vincolato per spese correnti	CP	111.565,20								
	Fondo pluriennale vincolato per spese in conto capitale	CP	603.918,30								
	Utilizzo avanzo di Amministrazione	CP	1.008.434,68								
	- di cui Utilizzo Fondo anticipazioni di liquidità	CP									
2	TITOLO 2 - Trasferimenti correnti										
20101	Tipologia 101 - Trasferimenti correnti da Amministrazioni pubbliche	RS	880.166,82	RR	656.883,43	R	-16.934,25		EP	206.349,14	
		CP	6.544.808,00	RC	5.676.636,50	A	6.306.562,35	CP	-238.245,65	EC	629.925,85
		CS	5.928.000,00	TR	6.333.519,93	CS	405.519,93		TR	836.274,99	
20102	Tipologia 102 - Trasferimenti correnti da Famiglie	RS	0,00	RR	0,00	R	0,00		EP	0,00	
		CP	7.000,00	RC	11.160,76	A	11.160,76	CP	4.160,76	EC	0,00
		CS	7.000,00	TR	11.160,76	CS	4.160,76		TR	0,00	
20103	Tipologia 103 - Trasferimenti correnti da Imprese	RS	41.690,93	RR	35.590,93	R	0,00		EP	6.100,00	
		CP	355.000,00	RC	291.906,00	A	355.697,30	CP	697,30	EC	63.791,30
		CS	365.000,00	TR	327.496,93	CS	-37.503,07		TR	69.891,30	
20104	Tipologia 104 - Trasferimenti correnti da Istituzioni Sociali Private	RS	10.000,00	RR	10.000,00	R	0,00		EP	0,00	
		CP	40.000,00	RC	12.000,00	A	35.095,90	CP	-4.904,10	EC	23.095,90
		CS	31.500,00	TR	22.000,00	CS	-9.500,00		TR	23.095,90	

CONTO DEL BILANCIO
GESTIONE DELLE ENTRATE
ESERCIZIO FINANZIARIO 2020

Pagina 2

08/04/2021

MUSEO DELLE SCIENZE

TITOLO, TIPOLOGIA	DENOMINAZIONE	Residui attivi al 1/1/2020 (RS)		Riscossioni in c/residui (RR)		Riaccertamenti residui (R)		Maggiori o minori entrate di competenza = A-CP	Residui attivi da esercizi precedenti (EP=RS-RR+R)		
		Previsioni definitive di competenza (CP)		Ricossioni in c/competenza (RC)		Accertamenti (A)			Residui attivi da esercizio di competenza (EC=A-RC)		
		Previsioni definitive di cassa (CS)		Totale riscossioni (TR = RR+RC)		Maggiori o minori entrate di cassa = TR-CS			Totale residui attivi da riportare (TR=EP+EC)		
20105	Tipologia 105 - Trasferimenti correnti dall'Unione Europea e dal Resto del Mondo	RS	204.650,31	RR	200.233,86	R	-4.416,45	CP	-79.972,03	EP	0,00
		CP	126.700,00	RC	26.868,25	A	46.727,97		EC	19.859,72	
		CS	250.000,00	TR	227.102,11	CS	-22.897,89		TR	19.859,72	
20000	Totale TITOLO 2 - Trasferimenti correnti	RS	1.136.508,06	RR	902.708,22	R	-21.350,70	CP	-318.263,72	EP	212.449,14
		CP	7.073.508,00	RC	6.018.571,51	A	6.755.244,28		EC	736.672,77	
		CS	6.581.500,00	TR	6.921.279,73	CS	339.779,73		TR	949.121,91	

CONTO DEL BILANCIO
GESTIONE DELLE ENTRATE
ESERCIZIO FINANZIARIO 2020

Pagina 3

08/04/2021

MUSEO DELLE SCIENZE

TITOLO, TIPOLOGIA	DENOMINAZIONE	Residui attivi al 1/1/2020 (RS)		Riscossioni in c/residui (RR)		Riaccertamenti residui (R)		Maggiori o minori entrate di competenza = A-CP	Residui attivi da esercizi precedenti (EP=RS-RR+R)		
		Previsioni definitive di competenza (CP)		Ricossioni in c/competenza (RC)		Accertamenti (A)			Residui attivi da esercizio di competenza (EC=A-RC)		
		Previsioni definitive di cassa (CS)		Totale riscossioni (TR = RR+RC)		Maggiori o minori entrate di cassa = TR-CS			Totale residui attivi da riportare (TR=EP+EC)		
3	TITOLO 3 - Entrate extratributarie										
30100	Tipologia 100 - Vendita di beni e servizi e proventi derivanti dalla gestione dei beni	RS	639.907,50	RR	578.811,61	R	-13.982,00		EP	47.113,89	
		CP	1.727.000,00	RC	1.370.050,15	A	1.501.242,36	CP	-225.757,64	EC	131.192,21
		CS	1.873.140,45	TR	1.948.861,76	CS	75.721,31		TR	178.306,10	
30300	Tipologia 300 - Interessi attivi	RS	0,00	RR	0,00	R	0,00		EP	0,00	
		CP	100,00	RC	4,98	A	5,39	CP	-94,61	EC	0,41
		CS	100,00	TR	4,98	CS	-95,02		TR	0,41	
30500	Tipologia 500 - Rimborsi e altre entrate correnti	RS	15.533,08	RR	15.495,08	R	-10,80		EP	27,20	
		CP	137.500,00	RC	62.119,47	A	72.507,00	CP	-64.993,00	EC	10.387,53
		CS	136.500,00	TR	77.614,55	CS	-58.885,45		TR	10.414,73	
30000	Totale TITOLO 3 - Entrate extratributarie	RS	655.440,58	RR	594.306,69	R	-13.992,80		EP	47.141,09	
		CP	1.864.600,00	RC	1.432.174,60	A	1.573.754,75	CP	-290.845,25	EC	141.580,15
		CS	2.009.740,45	TR	2.026.481,29	CS	16.740,84		TR	188.721,24	

CONTO DEL BILANCIO
GESTIONE DELLE ENTRATE
ESERCIZIO FINANZIARIO 2020

Pagina 4

08/04/2021

MUSEO DELLE SCIENZE

TITOLO, TIPOLOGIA	DENOMINAZIONE	Residui attivi al 1/1/2020 (RS)		Riscossioni in c/residui (RR)		Riaccertamenti residui (R)		Maggiori o minori entrate di competenza = A-CP	Residui attivi da esercizi precedenti (EP=RS-RR+R)		
		Previsioni definitive di competenza (CP)		Ricossioni in c/competenza (RC)		Accertamenti (A)			Residui attivi da esercizio di competenza (EC=A-RC)		
		Previsioni definitive di cassa (CS)		Totale riscossioni (TR = RR+RC)		Maggiori o minori entrate di cassa = TR-CS			Totale residui attivi da riportare (TR=EP+EC)		
4	TITOLO 4 - Entrate in conto capitale										
40200	Tipologia 200 - Contributi agli investimenti	RS	1.230.000,00	RR	661.600,00	R	0,00		EP	568.400,00	
		CP	350.000,00	RC	0,00	A	350.000,00	CP	0,00	EC	350.000,00
		CS	661.600,00	TR	661.600,00	CS	0,00		TR	918.400,00	
40300	Tipologia 300 - Altri trasferimenti in conto capitale	RS	0,00	RR	0,00	R	0,00		EP	0,00	
		CP	0,00	RC	0,00	A	0,00	CP	0,00	EC	0,00
		CS	0,00	TR	0,00	CS	0,00		TR	0,00	
40400	Tipologia 400 - Entrate da alienazione di beni materiali e immateriali	RS	0,00	RR	0,00	R	0,00		EP	0,00	
		CP	0,00	RC	0,00	A	0,00	CP	0,00	EC	0,00
		CS	0,00	TR	0,00	CS	0,00		TR	0,00	
40500	Tipologia 500 - Altre entrate in conto capitale	RS	0,00	RR	0,00	R	0,00		EP	0,00	
		CP	0,00	RC	0,00	A	0,00	CP	0,00	EC	0,00
		CS	0,00	TR	0,00	CS	0,00		TR	0,00	
40000	Totale TITOLO 4 - Entrate in conto capitale	RS	1.230.000,00	RR	661.600,00	R	0,00		EP	568.400,00	
		CP	350.000,00	RC	0,00	A	350.000,00	CP	0,00	EC	350.000,00
		CS	661.600,00	TR	661.600,00	CS	0,00		TR	918.400,00	

CONTO DEL BILANCIO
GESTIONE DELLE ENTRATE
ESERCIZIO FINANZIARIO 2020

Pagina 5

08/04/2021

MUSEO DELLE SCIENZE

TITOLO, TIPOLOGIA	DENOMINAZIONE	Residui attivi al 1/1/2020 (RS)		Riscossioni in c/residui (RR)		Riaccertamenti residui (R)		Maggiori o minori entrate di competenza = A-CP	Residui attivi da esercizi precedenti (EP=RS-RR+R)		
		Previsioni definitive di competenza (CP)		Ricossioni in c/competenza (RC)		Accertamenti (A)			Residui attivi da esercizio di competenza (EC=A-RC)		
		Previsioni definitive di cassa (CS)		Totale riscossioni (TR = RR+RC)		Maggiori o minori entrate di cassa = TR-CS			Totale residui attivi da riportare (TR=EP+EC)		
7	TITOLO 7 - Anticipazioni da istituto tesoriere/cassiere										
70100	Tipologia 100 - Anticipazioni da istituto tesoriere/cassiere	RS	0,00	RR	0,00	R	0,00		EP	0,00	
		CP	512.620,80	RC	0,00	A	0,00	CP	-512.620,80	EC	0,00
		CS	512.620,80	TR	0,00	CS	-512.620,80		TR	0,00	
70000	Totale TITOLO 7 - Anticipazioni da istituto tesoriere/cassiere	RS	0,00	RR	0,00	R	0,00		EP	0,00	
		CP	512.620,80	RC	0,00	A	0,00	CP	-512.620,80	EC	0,00
		CS	512.620,80	TR	0,00	CS	-512.620,80		TR	0,00	

CONTO DEL BILANCIO
GESTIONE DELLE ENTRATE
ESERCIZIO FINANZIARIO 2020

Pagina 6

08/04/2021

MUSEO DELLE SCIENZE

TITOLO, TIPOLOGIA	DENOMINAZIONE	Residui attivi al 1/1/2020 (RS)		Riscossioni in c/residui (RR)		Riaccertamenti residui (R)		Maggiori o minori entrate di competenza = A-CP	Residui attivi da esercizi precedenti (EP=RS-RR+R)			
		Previsioni definitive di competenza (CP)		Ricossioni in c/competenza (RC)		Accertamenti (A)			Residui attivi da esercizio di competenza (EC=A-RC)			
		Previsioni definitive di cassa (CS)		Totale riscossioni (TR = RR+RC)		Maggiori o minori entrate di cassa = TR-CS			Totale residui attivi da riportare (TR=EP+EC)			
9	TITOLO 9 - Entrate per conto terzi e partite di giro											
90100	Tipologia 100 - Entrate per partite di giro	RS	124.217,40	RR	3.306,56	R	-1,00		EP	120.909,84		
		CP	1.375.000,00	RC	901.935,11	A	1.027.610,23	CP	-347.389,77	EC	125.675,12	
		CS	1.385.000,00	TR	905.241,67	CS	-479.758,33		TR	246.584,96		
	90200	Tipologia 200 - Entrate per conto terzi	RS	489.447,32	RR	353.302,48	R	-119.263,84		EP	16.881,00	
			CP	610.000,00	RC	41.212,24	A	41.212,24	CP	-568.787,76	EC	0,00
			CS	610.000,00	TR	394.514,72	CS	-215.485,28		TR	16.881,00	
	90000	Totale TITOLO 9 - Entrate per conto terzi e partite di giro	RS	613.664,72	RR	356.609,04	R	-119.264,84		EP	137.790,84	
			CP	1.985.000,00	RC	943.147,35	A	1.068.822,47	CP	-916.177,53	EC	125.675,12
			CS	1.995.000,00	TR	1.299.756,39	CS	-695.243,61		TR	263.465,96	
	Totale Titoli	RS	3.635.613,36	RR	2.515.223,95	R	-154.608,34		EP	965.781,07		
		CP	11.785.728,80	RC	8.393.893,46	A	9.747.821,50	CP	-2.037.907,30	EC	1.353.928,04	
		CS	11.760.461,25	TR	10.909.117,41	CS	-851.343,84		TR	2.319.709,11		
	Totale generale delle entrate	RS	3.635.613,36	RR	2.515.223,95	R	-154.608,34		EP	965.781,07		
		CP	13.509.646,98	RC	8.393.893,46	A	9.747.821,50	CP	-2.037.907,30	EC	1.353.928,04	
		CS	11.760.461,25	TR	10.909.117,41	CS	-851.343,84		TR	2.319.709,11		

CONTO DEL BILANCIO

RIEPILOGO GENERALE DELLE ENTRATE

CONTO DEL BILANCIO
RIEPILOGO GENERALE DELLE ENTRATE
ESERCIZIO FINANZIARIO 2020

Pagina 7

08/04/2021

MUSEO DELLE SCIENZE

TITOLO	DENOMINAZIONE	Residui attivi al 1/1/2020 (RS)		Riscossioni in c/residui (RR)		Riaccertamenti residui (R)		Maggiori o minori entrate di competenza = A-CP	Residui attivi da esercizi precedenti (EP=RS-RR+R)		
		Previsioni definitive di competenza (CP)		Ricossioni in c/competenza (RC)		Accertamenti (A)			Residui attivi da esercizio di competenza (EC=A-RC)		
		Previsioni definitive di cassa (CS)		Totale riscossioni (TR = RR+RC)		Maggiori o minori entrate di cassa = TR-CS			Totale residui attivi da riportare (TR=EP+EC)		
	Fondo pluriennale vincolato per spese correnti	CP	111.565,20								
	Fondo pluriennale vincolato per spese in conto capitale	CP	603.918,30								
	Utilizzo avanzo di Amministrazione	CP	1.008.434,68								
	- di cui Utilizzo Fondo anticipazioni di liquidità	CP									
2	TITOLO 2 - Trasferimenti correnti	RS	1.136.508,06	RR	902.708,22	R	-21.350,70		EP	212.449,14	
		CP	7.073.508,00	RC	6.018.571,51	A	6.755.244,28	CP	-318.263,72	EC	736.672,77
		CS	6.581.500,00	TR	6.921.279,73	CS	339.779,73		TR	949.121,91	
3	TITOLO 3 - Entrate extratributarie	RS	655.440,58	RR	594.306,69	R	-13.992,80		EP	47.141,09	
		CP	1.864.600,00	RC	1.432.174,60	A	1.573.754,75	CP	-290.845,25	EC	141.580,15
		CS	2.009.740,45	TR	2.026.481,29	CS	16.740,84		TR	188.721,24	
4	TITOLO 4 - Entrate in conto capitale	RS	1.230.000,00	RR	661.600,00	R	0,00		EP	568.400,00	
		CP	350.000,00	RC	0,00	A	350.000,00	CP	0,00	EC	350.000,00
		CS	661.600,00	TR	661.600,00	CS	0,00		TR	918.400,00	
7	TITOLO 7 - Anticipazioni da istituto tesoriere/cassiere	RS	0,00	RR	0,00	R	0,00		EP	0,00	
		CP	512.620,80	RC	0,00	A	0,00	CP	-512.620,80	EC	0,00
		CS	512.620,80	TR	0,00	CS	-512.620,80		TR	0,00	
9	TITOLO 9 - Entrate per conto terzi e partite di giro	RS	613.664,72	RR	356.609,04	R	-119.264,84		EP	137.790,84	
		CP	1.985.000,00	RC	943.147,35	A	1.068.822,47	CP	-916.177,53	EC	125.675,12
		CS	1.995.000,00	TR	1.299.756,39	CS	-695.243,61		TR	263.465,96	

CONTO DEL BILANCIO
RIEPILOGO GENERALE DELLE ENTRATE
ESERCIZIO FINANZIARIO 2020

08/04/2021

MUSEO DELLE SCIENZE

TITOLO	DENOMINAZIONE	Residui attivi al 1/1/2020 (RS)		Riscossioni in c/residui (RR)		Riaccertamenti residui (R)		Maggiori o minori entrate di competenza = A-CP	Residui attivi da esercizi precedenti (EP=RS-RR+R)	
		Previsioni definitive di competenza (CP)		Ricossioni in c/competenza (RC)		Accertamenti (A)			Residui attivi da esercizio di competenza (EC=A-RC)	
		Previsioni definitive di cassa (CS)		Totale riscossioni (TR = RR+RC)		Maggiori o minori entrate di cassa = TR-CS			Totale residui attivi da riportare (TR=EP+EC)	
Totale Titoli		RS	3.635.613,36	RR	2.515.223,95	R	-154.608,34	CP	EP	965.781,07
		CP	11.785.728,80	RC	8.393.893,46	A	9.747.821,50		EC	1.353.928,04
		CS	11.760.461,25	TR	10.909.117,41	CS	-851.343,84		TR	2.319.709,11
Totale generale delle entrate		RS	3.635.613,36	RR	2.515.223,95	R	-154.608,34	CP	EP	965.781,07
		CP	13.509.646,98	RC	8.393.893,46	A	9.747.821,50		EC	1.353.928,04
		CS	11.760.461,25	TR	10.909.117,41	CS	-851.343,84		TR	2.319.709,11

CONTO DEL BILANCIO
GESTIONE DELLE SPESE

CONTO DEL BILANCIO
GESTIONE DELLE SPESE
ESERCIZIO FINANZIARIO 2020

Pagina 19

08/04/2021

MUSEO DELLE SCIENZE

MISSIONE PROGRAMMA TITOLO	DENOMINAZIONE	Residui passivi al 1/1/2020 (RS)		Pagamenti in c/residui (PR)		Riaccertamento residui (R)				Residui passivi da esercizi precedenti (EP=RS-PR+R)		
		Previsioni definitive di competenza (CP)		Pagamenti in c/competenza (PC)		Impegni (I)		Economie di competenza (ECP=CP - I - FPV)		Residui passivi da esercizio di competenza (EC=I - PC)		
		Previsioni definitive di cassa (CS)		Totale pagamenti (TP = PR+PC)		Fondo pluriennale vincolato (FPV)				Totale residui passivi da riportare (TR=EP+EC)		
	Disavanzo di amministrazione	CP	0,00									
	Disavanzo derivante da debito autorizzato e non contratto	CP										
01	MISSIONE 01 - Servizi istituzionali e generali, di gestione											
01010	PROGRAMMA 1 - Organi istituzionali											
01011	TITOLO 1 - Spese correnti	RS	81.157,67	PR	75.901,27	R	0,00			EP	5.256,40	
		CP	181.000,00	PC	99.790,98	I	141.401,90	ECP	39.598,10	EC	41.610,92	
		CS	217.000,00	TP	175.692,25	FPV	0,00			TR	46.867,32	
01010	Totale PROGRAMMA 1 - Organi istituzionali	RS	81.157,67	PR	75.901,27	R	0,00			EP	5.256,40	
		CP	181.000,00	PC	99.790,98	I	141.401,90	ECP	39.598,10	EC	41.610,92	
		CS	217.000,00	TP	175.692,25	FPV	0,00			TR	46.867,32	
01030	PROGRAMMA 3 - Gestione economica, finanziaria, programmazione, provveditorato											
01031	TITOLO 1 - Spese correnti	RS	2.485,69	PR	2.485,69	R	0,00			EP	0,00	
		CP	13.000,00	PC	5.378,19	I	7.197,75	ECP	5.802,25	EC	1.819,56	
		CS	13.000,00	TP	7.863,88	FPV	0,00			TR	1.819,56	

CONTO DEL BILANCIO
GESTIONE DELLE SPESE
ESERCIZIO FINANZIARIO 2020

Pagina 20

08/04/2021

MUSEO DELLE SCIENZE

MISSIONE PROGRAMMA TITOLO	DENOMINAZIONE	Residui passivi al 1/1/2020 (RS)		Pagamenti in c/residui (PR)		Riaccertamento residui (R)				Residui passivi da esercizi precedenti (EP=RS-PR+R)	
		Previsioni definitive di competenza (CP)		Pagamenti in c/competenza (PC)		Impegni (I)		Economie di competenza (ECP=CP - I - FPV)		Residui passivi da esercizio di competenza (EC=I - PC)	
		Previsioni definitive di cassa (CS)		Totale pagamenti (TP = PR+PC)		Fondo pluriennale vincolato (FPV)				Totale residui passivi da riportare (TR=EP+EC)	
01030	Totale PROGRAMMA 3 - Gestione economica, finanziaria, programmazione, provveditorato	RS	2.485,69	PR	2.485,69	R	0,00			EP	0,00
		CP	13.000,00	PC	5.378,19	I	7.197,75	ECP	5.802,25	EC	1.819,56
		CS	13.000,00	TP	7.863,88	FPV	0,00			TR	1.819,56
01080	PROGRAMMA 8 - Statistica e sistemi informativi										
01081	TITOLO 1 - Spese correnti	RS	2.282,62	PR	2.282,62	R	0,00			EP	0,00
		CP	11.000,00	PC	3.344,50	I	8.246,98	ECP	2.753,02	EC	4.902,48
		CS	11.000,00	TP	5.627,12	FPV	0,00			TR	4.902,48
01082	TITOLO 2 - Spese in conto capitale	RS	0,00	PR	0,00	R	0,00			EP	0,00
		CP	110.000,00	PC	0,00	I	10.760,40	ECP	2.396,00	EC	10.760,40
		CS	12.356,40	TP	0,00	FPV	96.843,60			TR	10.760,40
01080	Totale PROGRAMMA 8 - Statistica e sistemi informativi	RS	2.282,62	PR	2.282,62	R	0,00			EP	0,00
		CP	121.000,00	PC	3.344,50	I	19.007,38	ECP	5.149,02	EC	15.662,88
		CS	23.356,40	TP	5.627,12	FPV	96.843,60			TR	15.662,88
01110	PROGRAMMA 11 - Altri servizi generali										
01111	TITOLO 1 - Spese correnti	RS	29.803,78	PR	29.803,78	R	0,00			EP	0,00
		CP	100.000,00	PC	69.424,28	I	87.195,72	ECP	12.804,28	EC	17.771,44
		CS	118.000,00	TP	99.228,06	FPV	0,00			TR	17.771,44

CONTO DEL BILANCIO
GESTIONE DELLE SPESE
 ESERCIZIO FINANZIARIO 2020

Pagina 21

08/04/2021

MUSEO DELLE SCIENZE

MISSIONE PROGRAMMA TITOLO	DENOMINAZIONE	Residui passivi al 1/1/2020 (RS)		Pagamenti in c/residui (PR)		Riaccertamento residui (R)			Residui passivi da esercizi precedenti (EP=RS-PR+R)		
		Previsioni definitive di competenza (CP)		Pagamenti in c/competenza (PC)		Impegni (I)		Economie di competenza (ECP=CP - I - FPV)		Residui passivi da esercizio di competenza (EC=I - PC)	
		Previsioni definitive di cassa (CS)		Totale pagamenti (TP = PR+PC)		Fondo pluriennale vincolato (FPV)				Totale residui passivi da riportare (TR=EP+EC)	
01110	Totale PROGRAMMA 11 - Altri servizi generali	RS	29.803,78	PR	29.803,78	R	0,00			EP	0,00
		CP	100.000,00	PC	69.424,28	I	87.195,72	ECP	12.804,28	EC	17.771,44
		CS	118.000,00	TP	99.228,06	FPV	0,00			TR	17.771,44
01000	Totale MISSIONE 01 - Servizi istituzionali e generali, di gestione	RS	115.729,76	PR	110.473,36	R	0,00			EP	5.256,40
		CP	415.000,00	PC	177.937,95	I	254.802,75	ECP	63.353,65	EC	76.864,80
		CS	371.356,40	TP	288.411,31	FPV	96.843,60			TR	82.121,20

CONTO DEL BILANCIO
GESTIONE DELLE SPESE
ESERCIZIO FINANZIARIO 2020

Pagina 22

08/04/2021

MUSEO DELLE SCIENZE

MISSIONE PROGRAMMA TITOLO	DENOMINAZIONE	Residui passivi al 1/1/2020 (RS)		Pagamenti in c/residui (PR)		Riaccertamento residui (R)				Residui passivi da esercizi precedenti (EP=RS-PR+R)	
		Previsioni definitive di competenza (CP)		Pagamenti in c/competenza (PC)		Impegni (I)		Economie di competenza (ECP=CP - I - FPV)		Residui passivi da esercizio di competenza (EC=I - PC)	
		Previsioni definitive di cassa (CS)		Totale pagamenti (TP = PR+PC)		Fondo pluriennale vincolato (FPV)				Totale residui passivi da riportare (TR=EP+EC)	
05	MISSIONE 05 - Tutela e valorizzazione dei beni e attivita' culturali										
05020	PROGRAMMA 2 - Attivita' culturali e interventi diversi nel settore culturale										
05021	TITOLO 1 - Spese correnti	RS	2.680.174,40	PR	2.504.714,51	R	-71.581,35			EP	103.878,54
		CP	7.941.190,42	PC	4.662.676,85	I	6.150.410,51	ECP	1.716.637,96	EC	1.487.733,66
		CS	9.082.950,93	TP	7.167.391,36	FPV	74.141,95			TR	1.591.612,20
05022	TITOLO 2 - Spese in conto capitale	RS	806.560,89	PR	617.633,29	R	-7.676,49			EP	181.251,11
		CP	1.564.860,84	PC	1.049.214,36	I	1.199.335,28	ECP	163.141,50	EC	150.120,92
		CS	2.156.300,95	TP	1.666.847,65	FPV	202.384,06			TR	331.372,03
05020	Totale PROGRAMMA 2 - Attivita' culturali e interventi diversi nel settore culturale	RS	3.486.735,29	PR	3.122.347,80	R	-79.257,84			EP	285.129,65
		CP	9.506.051,26	PC	5.711.891,21	I	7.349.745,79	ECP	1.879.779,46	EC	1.637.854,58
		CS	11.239.251,88	TP	8.834.239,01	FPV	276.526,01			TR	1.922.984,23
05000	Totale MISSIONE 05 - Tutela e valorizzazione dei beni e attivita' culturali	RS	3.486.735,29	PR	3.122.347,80	R	-79.257,84			EP	285.129,65
		CP	9.506.051,26	PC	5.711.891,21	I	7.349.745,79	ECP	1.879.779,46	EC	1.637.854,58
		CS	11.239.251,88	TP	8.834.239,01	FPV	276.526,01			TR	1.922.984,23

CONTO DEL BILANCIO
GESTIONE DELLE SPESE
ESERCIZIO FINANZIARIO 2020

Pagina 23

08/04/2021

MUSEO DELLE SCIENZE

MISSIONE PROGRAMMA TITOLO	DENOMINAZIONE	Residui passivi al 1/1/2020 (RS)		Pagamenti in c/residui (PR)		Riaccertamento residui (R)			Residui passivi da esercizi precedenti (EP=RS-PR+R)		
		Previsioni definitive di competenza (CP)		Pagamenti in c/competenza (PC)		Impegni (I)		Economie di competenza (ECP=CP - I - FPV)		Residui passivi da esercizio di competenza (EC=I - PC)	
		Previsioni definitive di cassa (CS)		Totale pagamenti (TP = PR+PC)		Fondo pluriennale vincolato (FPV)			Totale residui passivi da riportare (TR=EP+EC)		
20	MISSIONE 20 - Fondi e accantonamenti										
20010	PROGRAMMA 1 - Fondo di riserva										
20011	TITOLO 1 - Spese correnti	RS	0,00	PR	0,00	R	0,00			EP	0,00
		CP	1.041.811,40	PC	0,00	I	0,00	ECP	1.041.811,40	EC	0,00
		CS	0,00	TP	0,00	FPV	0,00			TR	0,00
20012	TITOLO 2 - Spese in conto capitale	RS	0,00	PR	0,00	R	0,00			EP	0,00
		CP	0,00	PC	0,00	I	0,00	ECP	0,00	EC	0,00
		CS	0,00	TP	0,00	FPV	0,00			TR	0,00
20010	Totale PROGRAMMA 1 - Fondo di riserva	RS	0,00	PR	0,00	R	0,00			EP	0,00
		CP	1.041.811,40	PC	0,00	I	0,00	ECP	1.041.811,40	EC	0,00
		CS	0,00	TP	0,00	FPV	0,00			TR	0,00
20020	PROGRAMMA 2 - Fondo crediti di dubbia esigibilita'										
20021	TITOLO 1 - Spese correnti	RS	0,00	PR	0,00	R	0,00			EP	0,00
		CP	48.163,52	PC	0,00	I	0,00	ECP	48.163,52	EC	0,00
		CS	0,00	TP	0,00	FPV	0,00			TR	0,00

CONTO DEL BILANCIO
GESTIONE DELLE SPESE
 ESERCIZIO FINANZIARIO 2020

Pagina 24

08/04/2021

MUSEO DELLE SCIENZE

MISSIONE PROGRAMMA TITOLO	DENOMINAZIONE	Residui passivi al 1/1/2020 (RS)		Pagamenti in c/residui (PR)		Riaccertamento residui (R)				Residui passivi da esercizi precedenti (EP=RS-PR+R)	
		Previsioni definitive di competenza (CP)		Pagamenti in c/competenza (PC)		Impegni (I)		Economie di competenza (ECP=CP - I - FPV)		Residui passivi da esercizio di competenza (EC=I - PC)	
		Previsioni definitive di cassa (CS)		Totale pagamenti (TP = PR+PC)		Fondo pluriennale vincolato (FPV)				Totale residui passivi da riportare (TR=EP+EC)	
20020	Totale PROGRAMMA 2 - Fondo crediti di dubbia esigibilita'	RS	0,00	PR	0,00	R	0,00			EP	0,00
		CP	48.163,52	PC	0,00	I	0,00	ECP	48.163,52	EC	0,00
		CS	0,00	TP	0,00	FPV	0,00			TR	0,00
20000	Totale MISSIONE 20 - Fondi e accantonamenti	RS	0,00	PR	0,00	R	0,00			EP	0,00
		CP	1.089.974,92	PC	0,00	I	0,00	ECP	1.089.974,92	EC	0,00
		CS	0,00	TP	0,00	FPV	0,00			TR	0,00

CONTO DEL BILANCIO
GESTIONE DELLE SPESE
ESERCIZIO FINANZIARIO 2020

Pagina 25

08/04/2021

MUSEO DELLE SCIENZE

MISSIONE PROGRAMMA TITOLO	DENOMINAZIONE	Residui passivi al 1/1/2020 (RS)		Pagamenti in c/residui (PR)		Riaccertamento residui (R)				Residui passivi da esercizi precedenti (EP=RS-PR+R)	
		Previsioni definitive di competenza (CP)		Pagamenti in c/competenza (PC)		Impegni (I)		Economie di competenza (ECP=CP - I - FPV)		Residui passivi da esercizio di competenza (EC=I - PC)	
		Previsioni definitive di cassa (CS)		Totale pagamenti (TP = PR+PC)		Fondo pluriennale vincolato (FPV)				Totale residui passivi da riportare (TR=EP+EC)	
60	MISSIONE 60 - Anticipazioni finanziarie										
60010	PROGRAMMA 1 - Restituzione anticipazione di tesoreria										
60011	TITOLO 1 - Spese correnti	RS	0,00	PR	0,00	R	0,00			EP	0,00
		CP	1.000,00	PC	0,00	I	0,00	ECP	1.000,00	EC	0,00
		CS	1.000,00	TP	0,00	FPV	0,00			TR	0,00
60015	TITOLO 5 - Chiusura anticipazioni da istituto tesoriere/cassiere	RS	0,00	PR	0,00	R	0,00			EP	0,00
		CP	512.620,80	PC	0,00	I	0,00	ECP	512.620,80	EC	0,00
		CS	512.620,80	TP	0,00	FPV	0,00			TR	0,00
60010	Totale PROGRAMMA 1 - Restituzione anticipazione di tesoreria	RS	0,00	PR	0,00	R	0,00			EP	0,00
		CP	513.620,80	PC	0,00	I	0,00	ECP	513.620,80	EC	0,00
		CS	513.620,80	TP	0,00	FPV	0,00			TR	0,00
60000	Totale MISSIONE 60 - Anticipazioni finanziarie	RS	0,00	PR	0,00	R	0,00			EP	0,00
		CP	513.620,80	PC	0,00	I	0,00	ECP	513.620,80	EC	0,00
		CS	513.620,80	TP	0,00	FPV	0,00			TR	0,00

CONTO DEL BILANCIO
GESTIONE DELLE SPESE
ESERCIZIO FINANZIARIO 2020

Pagina 26

08/04/2021

MUSEO DELLE SCIENZE

MISSIONE PROGRAMMA TITOLO	DENOMINAZIONE	Residui passivi al 1/1/2020 (RS)		Pagamenti in c/residui (PR)		Riaccertamento residui (R)				Residui passivi da esercizi precedenti (EP=RS-PR+R)	
		Previsioni definitive di competenza (CP)		Pagamenti in c/competenza (PC)		Impegni (I)		Economie di competenza (ECP=CP - I - FPV)		Residui passivi da esercizio di competenza (EC=I - PC)	
		Previsioni definitive di cassa (CS)		Totale pagamenti (TP = PR+PC)		Fondo pluriennale vincolato (FPV)				Totale residui passivi da riportare (TR=EP+EC)	
99	MISSIONE 99 - Servizi per conto terzi										
99010	PROGRAMMA 1 - Servizi per conto terzi e Partite di giro										
99017	TITOLO 7 - Spese per conto terzi e partite di giro	RS	697.069,89	PR	569.844,63	R	-119.805,70			EP	7.419,56
		CP	1.985.000,00	PC	893.556,10	I	1.068.822,47	ECP	916.177,53	EC	175.266,37
		CS	2.095.000,00	TP	1.463.400,73	FPV	0,00			TR	182.685,93
99010	Totale PROGRAMMA 1 - Servizi per conto terzi e Partite di giro	RS	697.069,89	PR	569.844,63	R	-119.805,70			EP	7.419,56
		CP	1.985.000,00	PC	893.556,10	I	1.068.822,47	ECP	916.177,53	EC	175.266,37
		CS	2.095.000,00	TP	1.463.400,73	FPV	0,00			TR	182.685,93
99000	Totale MISSIONE 99 - Servizi per conto terzi	RS	697.069,89	PR	569.844,63	R	-119.805,70			EP	7.419,56
		CP	1.985.000,00	PC	893.556,10	I	1.068.822,47	ECP	916.177,53	EC	175.266,37
		CS	2.095.000,00	TP	1.463.400,73	FPV	0,00			TR	182.685,93
Totale Missioni		RS	4.299.534,94	PR	3.802.665,79	R	-199.063,54			EP	297.805,61
		CP	13.509.646,98	PC	6.783.385,26	I	8.673.371,01	ECP	4.462.906,36	EC	1.889.985,75
		CS	14.219.229,08	TP	10.586.051,05	FPV	373.369,61			TR	2.187.791,36
Totale Generale delle Spese		RS	4.299.534,94	PR	3.802.665,79	R	-199.063,54			EP	297.805,61
		CP	13.509.646,98	PC	6.783.385,26	I	8.673.371,01	ECP	4.462.906,36	EC	1.889.985,75
		CS	14.219.229,08	TP	10.586.051,05	FPV	373.369,61			TR	2.187.791,36

CONTO DEL BILANCIO

RIEPILOGO GENERALE DELLE SPESE PER MISSIONE

CONTO DEL BILANCIO
RIEPILOGO GENERALE DELLE SPESE PER MISSIONE
ESERCIZIO FINANZIARIO 2020

Pagina 27

08/04/2021

MUSEO DELLE SCIENZE

MISSIONE	DENOMINAZIONE	Residui passivi al 1/1/2020 (RS)		Pagamenti in c/residui (PR)		Riaccertamento residui (R)				Residui passivi da esercizi precedenti (EP=RS-PR+R)	
		Previsioni definitive di competenza (CP)		Pagamenti in c/competenza (PC)		Impegni (I)		Economie di competenza (ECP=CP - I - FPV)		Residui passivi da esercizio di competenza (EC=I - PC)	
		Previsioni definitive di cassa (CS)		Totale pagamenti (TP = PR+PC)		Fondo pluriennale vincolato (FPV)				Totale residui passivi da riportare (TR=EP+EC)	
	Disavanzo di amministrazione	CP	0,00								
	Disavanzo derivante da debito autorizzato e non contratto	CP									
01	MISSIONE 01 - Servizi istituzionali e generali, di gestione	RS	115.729,76	PR	110.473,36	R	0,00			EP	5.256,40
		CP	415.000,00	PC	177.937,95	I	254.802,75	ECP	63.353,65	EC	76.864,80
		CS	371.356,40	TP	288.411,31	FPV	96.843,60			TR	82.121,20
05	MISSIONE 05 - Tutela e valorizzazione dei beni e attivita' culturali	RS	3.486.735,29	PR	3.122.347,80	R	-79.257,84			EP	285.129,65
		CP	9.506.051,26	PC	5.711.891,21	I	7.349.745,79	ECP	1.879.779,46	EC	1.637.854,58
		CS	11.239.251,88	TP	8.834.239,01	FPV	276.526,01			TR	1.922.984,23
20	MISSIONE 20 - Fondi e accantonamenti	RS	0,00	PR	0,00	R	0,00			EP	0,00
		CP	1.089.974,92	PC	0,00	I	0,00	ECP	1.089.974,92	EC	0,00
		CS	0,00	TP	0,00	FPV	0,00			TR	0,00
60	MISSIONE 60 - Anticipazioni finanziarie	RS	0,00	PR	0,00	R	0,00			EP	0,00
		CP	513.620,80	PC	0,00	I	0,00	ECP	513.620,80	EC	0,00
		CS	513.620,80	TP	0,00	FPV	0,00			TR	0,00
99	MISSIONE 99 - Servizi per conto terzi	RS	697.069,89	PR	569.844,63	R	-119.805,70			EP	7.419,56
		CP	1.985.000,00	PC	893.556,10	I	1.068.822,47	ECP	916.177,53	EC	175.266,37
		CS	2.095.000,00	TP	1.463.400,73	FPV	0,00			TR	182.685,93
Totale Missioni		RS	4.299.534,94	PR	3.802.665,79	R	-199.063,54			EP	297.805,61
		CP	13.509.646,98	PC	6.783.385,26	I	8.673.371,01	ECP	4.462.906,36	EC	1.889.985,75
		CS	14.219.229,08	TP	10.586.051,05	FPV	373.369,61			TR	2.187.791,36

CONTO DEL BILANCIO
RIEPILOGO GENERALE DELLE SPESE PER MISSIONE
ESERCIZIO FINANZIARIO 2020

MUSEO DELLE SCIENZE

MISSIONE	DENOMINAZIONE	Residui passivi al 1/1/2020 (RS)		Pagamenti in c/residui (PR)		Riaccertamento residui (R)		Residui passivi da esercizi precedenti (EP=RS-PR+R)			
		Previsioni definitive di competenza (CP)		Pagamenti in c/competenza (PC)		Impegni (I)		Economie di competenza (ECP=CP - I - FPV)		Residui passivi da esercizio di competenza (EC=I - PC)	
		Previsioni definitive di cassa (CS)		Totale pagamenti (TP = PR+PC)		Fondo pluriennale vincolato (FPV)				Totale residui passivi da riportare (TR=EP+EC)	
Totale Generale delle Spese		RS	4.299.534,94	PR	3.802.665,79	R	-199.063,54			EP	297.805,61
		CP	13.509.646,98	PC	6.783.385,26	I	8.673.371,01	ECP	4.462.906,36	EC	1.889.985,75
		CS	14.219.229,08	TP	10.586.051,05	FPV	373.369,61			TR	2.187.791,36

CONTO DEL BILANCIO

RIEPILOGO GENERALE DELLE SPESE

CONTO DEL BILANCIO
RIEPILOGO GENERALE DELLE SPESE
ESERCIZIO FINANZIARIO 2020

Pagina 29

08/04/2021

MUSEO DELLE SCIENZE

TITOLO	DENOMINAZIONE	Residui passivi al 1/1/2020 (RS)		Pagamenti in c/residui (PR)		Riaccertamento residui (R)				Residui passivi da esercizi precedenti (EP=RS-PR+R)	
		Previsioni definitive di competenza (CP)		Pagamenti in c/competenza (PC)		Impegni (I)		Economie di competenza (ECP=CP - I - FPV)		Residui passivi da esercizio di competenza (EC=I - PC)	
		Previsioni definitive di cassa (CS)		Totale pagamenti (TP = PR+PC)		Fondo pluriennale vincolato (FPV)				Totale residui passivi da riportare (TR=EP+EC)	
	Disavanzo di amministrazione	CP	0,00								
	Disavanzo derivante da debito autorizzato e non contratto	CP									
1	TITOLO 1 - Spese correnti	RS	2.795.904,16	PR	2.615.187,87	R	-71.581,35			EP	109.134,94
		CP	9.337.165,34	PC	4.840.614,80	I	6.394.452,86	ECP	2.868.570,53	EC	1.553.838,06
		CS	9.442.950,93	TP	7.455.802,67	FPV	74.141,95			TR	1.662.973,00
2	TITOLO 2 - Spese in conto capitale	RS	806.560,89	PR	617.633,29	R	-7.676,49			EP	181.251,11
		CP	1.674.860,84	PC	1.049.214,36	I	1.210.095,68	ECP	165.537,50	EC	160.881,32
		CS	2.168.657,35	TP	1.666.847,65	FPV	299.227,66			TR	342.132,43
5	TITOLO 5 - Chiusura anticipazioni da istituto tesoriere/cassiere	RS	0,00	PR	0,00	R	0,00			EP	0,00
		CP	512.620,80	PC	0,00	I	0,00	ECP	512.620,80	EC	0,00
		CS	512.620,80	TP	0,00	FPV	0,00			TR	0,00
7	TITOLO 7 - Spese per conto terzi e partite di giro	RS	697.069,89	PR	569.844,63	R	-119.805,70			EP	7.419,56
		CP	1.985.000,00	PC	893.556,10	I	1.068.822,47	ECP	916.177,53	EC	175.266,37
		CS	2.095.000,00	TP	1.463.400,73	FPV	0,00			TR	182.685,93
	Totale spese	RS	4.299.534,94	PR	3.802.665,79	R	-199.063,54			EP	297.805,61
		CP	13.509.646,98	PC	6.783.385,26	I	8.673.371,01	ECP	4.462.906,36	EC	1.889.985,75
		CS	14.219.229,08	TP	10.586.051,05	FPV	373.369,61			TR	2.187.791,36
	Totale Generale delle Spese	RS	4.299.534,94	PR	3.802.665,79	R	-199.063,54			EP	297.805,61
		CP	13.509.646,98	PC	6.783.385,26	I	8.673.371,01	ECP	4.462.906,36	EC	1.889.985,75
		CS	14.219.229,08	TP	10.586.051,05	FPV	373.369,61			TR	2.187.791,36

RIEPILOGHI

QUADRO GENERALE RIASSUNTIVO

QUADRO GENERALE RIASSUNTIVO

ESERCIZIO FINANZIARIO 2020

08/04/2021

MUSEO DELLE SCIENZE

ENTRATE	ACCERTAMENTI	INCASSI	SPESE	IMPEGNI	PAGAMENTI
Fondo di cassa all'inizio dell'esercizio		2.458.767,83			
Utilizzo avanzo di amministrazione	1.008.434,68	0,00	Disavanzo di amministrazione	0,00	
- di cui Utilizzo Fondo anticipazioni di liquidità	0,00				
Fondo pluriennale vincolato di parte corrente	111.565,20		Disavanzo derivante da debito autorizzato e non contratto ripianato con accensione di prestiti	0,00	
Fondo pluriennale vincolato in c/capitale	603.918,30	0,00	Titolo 1 - Spese correnti	6.394.452,86	7.455.802,67
- di cui Fondo pluriennale vincolato in c/capitale finanziato da debito	0,00				
Fondo pluriennale vincolato per incremento di attività finanziarie	0,00				
Titolo 1 - Entrate correnti di natura tributaria, contributiva e perequativa	0,00	0,00			
Titolo 2 - Trasferimenti correnti	6.755.244,28	6.921.279,73	Fondo pluriennale vincolato di parte corrente	74.141,95	
Titolo 3 - Entrate extratributarie	1.573.754,75	2.026.481,29	Titolo 2 - Spese in conto capitale	1.210.095,68	1.666.847,65
Titolo 4 - Entrate in conto capitale	350.000,00	661.600,00			
Titolo 5 - Entrate da riduzione di attività finanziarie	0,00	0,00	Fondo pluriennale vincolato in c/capitale	299.227,66	
			- di cui Fondo pluriennale vincolato in c/capitale finanziato da debito	0,00	
			Titolo 3 - Spese per incremento di attività finanziarie	0,00	0,00
			Fondo pluriennale vincolato per attività finanziarie	0,00	
Totale entrate finali.....	8.678.999,03	9.609.361,02	Totale spese finali.....	7.977.918,15	9.122.650,32
Titolo 6 - Accensione di prestiti	0,00	0,00	Titolo 4 - Rimborso di prestiti	0,00	0,00
				0,00	
Titolo 7 - Anticipazioni da istituto tesoriere/cassiere	0,00	0,00	Titolo 5 - Chiusura Anticipazioni da istituto tesoriere/cassiere	0,00	0,00
Titolo 9 - Entrate per conto di terzi e partite di giro	1.068.822,47	1.299.756,39	Titolo 7 - Spese per conto terzi e partite di giro	1.068.822,47	1.463.400,73
Totale entrate dell'esercizio	9.747.821,50	10.909.117,41	Totale spese dell'esercizio	9.046.740,62	10.586.051,05
TOTALE COMPLESSIVO ENTRATE	11.471.739,68	13.367.885,24	TOTALE COMPLESSIVO SPESE	9.046.740,62	10.586.051,05
DISAVANZO DI COMPETENZA	0,00		AVANZO DI COMPETENZA/FONDO DI CASSA	2.424.999,06	2.781.834,19
- di cui Disavanzo da debito non autorizzato e non contratto formatosi nell'esercizio	0,00				

ESERCIZIO FINANZIARIO 2020

08/04/2021

MUSEO DELLE SCIENZE

ENTRATE	ACCERTAMENTI	INCASSI	SPESE	IMPEGNI	PAGAMENTI
TOTALE A PAREGGIO	11.471.739,68	13.367.885,24	TOTALE A PAREGGIO	11.471.739,68	13.367.885,24
<p>(1) Per "Utilizzo avanzo" si intende l'avanzo applicato al bilancio: indicare l'importo dello stanziamento definitivo di bilancio.</p> <p>(2) Indicare l'importo iscritto in entrata del conto del bilancio alla corrispondente voce riguardante il fondo pluriennale vincolato.</p> <p>(3) Corrisponde alla prima voce del conto del bilancio spese. Non comprende il disavanzo da debito non contratto delle Regioni e delle Province autonome.</p> <p>(4) Inserire solo l'importo del disavanzo da debito autorizzato e non contratto ripianato nel corso dell'esercizio attraverso l'accensione dei prestiti.</p> <p>(5) Indicare la somma degli stanziamenti riguardanti il corrispondente fondo pluriennale vincolato di spesa iscritti nel conto del bilancio (FPV corrente, FPV c/capitale o FPV per partite finanziarie).</p> <p>(6) Indicare l'importo dello stanziamento definitivo di bilancio.</p> <p>(7) Solo per le regioni. Il disavanzo da debito autorizzato e non contratto formatosi nell'esercizio non può avere un importo superiore a quello del disavanzo dell'esercizio e non rileva ai fini dell'equilibrio di bilancio di cui all'articolo 1, comma 821 della legge n. 145 del 2018.</p> <p>(8) Inserire il totale della colonna c) dell'allegato a/1 "Elenco analitico delle risorse accantonate nel risultato di amministrazione" al netto dell'accantonamento al Fondo anticipazioni di liquidità, già considerato ai fini della determinazione dell'avanzo/disavanzo di competenza.</p> <p>(9) Inserire l'importo della prima colonna della riga n) dell'allegato a/2 "Elenco analitico delle risorse vincolate nel risultato di amministrazione".</p> <p>(10) Inserire il totale della colonna d) dell'allegato a/1 "Elenco analitico delle risorse accantonate nel risultato di amministrazione" al netto dell'accantonamento al Fondo anticipazioni di liquidità, già considerato ai fini della determinazione dell'avanzo/disavanzo di competenza.</p>			GESTIONE DEL BILANCIO		
			a) Avanzo di competenza (+) / Disavanzo di competenza (-)	2.424.999,06	
			b) Risorse accantonate stanziare nel bilancio dell'esercizio N (+)	0,00	
			c) Risorse vincolate nel bilancio (+)	899.551,95	
			d) Equilibrio di bilancio (d = a - b - c)	1.525.447,11	
			GESTIONE DEGLI ACCANTONAMENTI IN SEDE DI RENDICONTO		
			d) Equilibrio di bilancio (+)/(-)	1.525.447,11	
			e) Variazione accantonamenti effettuata in sede di rendiconto (+)/(-)	-40.548,91	
			f) Equilibrio complessivo (f = d - e)	1.565.996,02	

VERIFICA EQUILIBRI

EQUILIBRI DI BILANCIO
(solo per le Regioni)*

EQUILIBRI DI BILANCIO		
Utilizzo risultato di amministrazione destinato al finanziamento delle spese correnti e al rimborso di prestiti	(+)	387.492,14
Ripiano disavanzo di amministrazione esercizio precedente ⁽¹⁾	(-)	
Fondo pluriennale vincolato per spese correnti iscritto in entrata	(+)	111.565,20
Entrate titoli 1-2-3	(+)	8.328.999,03
Entrate in conto capitale per Contributi agli investimenti direttamente destinati al rimborso dei prestiti da amministrazioni pubbliche ⁽²⁾	(+)	
Entrate Titolo 4.03 - Altri trasferimenti in conto capitale	(+)	
Entrate in c/capitale destinate all'estinzione anticipata di prestiti ⁽³⁾	(+)	
Entrate per accensioni di prestiti destinate all'estinzione anticipata di prestiti	(+)	
Entrate di parte capitale destinate a spese correnti in base a specifiche disposizioni di legge o dei principi contabili	(+)	
Spese correnti	(-)	6.394.452,86
Fondo pluriennale vincolato di parte corrente (di spesa) ⁽⁴⁾	(-)	74.141,95
Spese Titolo 2.04 - Altri trasferimenti in conto capitale	(-)	
Fondo pluriennale vincolato di spesa - titolo 2.04 Altri trasferimenti in conto capitale ⁽⁴⁾	(-)	
Variazioni di attività finanziarie -saldo di competenza (se negativo) C/1 ⁽⁵⁾	(-)	
Rimborso prestiti	(-)	
- di cui per estinzione anticipata di prestiti	(-)	
Fondo anticipazioni di liquidità	(-)	
A/1) Risultato di competenza di parte corrente		2.359.461,56
- Risorse accantonate di parte corrente stanziate nel bilancio dell'esercizio N ⁽¹⁴⁾	(-)	
- Risorse vincolate di parte corrente nel bilancio ⁽¹⁵⁾	(-)	899.551,95
A/2) Equilibrio di bilancio di parte corrente		1.459.909,61
- Variazione accantonamenti di parte corrente effettuata in sede di rendiconto'(+)/(-) ⁽¹⁶⁾	(-)	40.548,91
A/3) Equilibrio complessivo di parte corrente		1.500.458,52
Utilizzo risultato di amministrazione per il finanziamento di spese d'investimento	(+)	620.942,54
Fondo pluriennale vincolato per spese in conto capitale iscritto in entrata	(+)	603.918,30
Entrate in conto capitale (Titolo 4)	(+)	350.000,00
Entrate Titolo 5.01.01 - Alienazioni di partecipazioni	(+)	
Entrate per accensioni di prestiti (titolo 6)	(+)	
Entrate in conto capitale per Contributi agli investimenti direttamente destinati al rimborso dei prestiti da amministrazioni pubbliche ⁽²⁾	(-)	
Entrate in c/capitale destinate all'estinzione anticipata di prestiti ⁽³⁾	(-)	
Entrate di parte capitale destinate a spese correnti in base a specifiche disposizioni di legge o dei principi contabili	(-)	
Entrate per accensioni di prestiti destinate all'estinzione anticipata di prestiti	(-)	
Entrate Titolo 4.03 - Altri trasferimenti in conto capitale	(-)	
Spese in conto capitale	(-)	1.210.095,68
Fondo pluriennale vincolato in c/capitale (di spesa) ⁽⁴⁾	(-)	299.227,66
Spese Titolo 3.01.01 - Acquisizioni di partecipazioni e conferimenti di capitale	(-)	
Fondo pluriennale vincolato per Acquisizioni di partecipazioni e conferimenti di capitale (di spesa) ⁽⁴⁾	(-)	
Spese Titolo 2.04 - Altri trasferimenti in conto capitale	(+)	
Fondo pluriennale vincolato di spesa - titolo 2.04 Altri trasferimenti in conto capitale ⁽⁴⁾	(+)	
Disavanzo derivante da debito autorizzato e non contratto ripianato con accensione di prestiti ⁽⁹⁾	(-)	
Variazioni di attività finanziarie -saldo di competenza (se positivo) C/1 ⁽⁵⁾	(+)	
B1) Risultato di competenza in c/capitale		65.537,50
- Risorse accantonate in c/capitale stanziate nel bilancio dell'esercizio N ⁽¹⁴⁾	(-)	
- Risorse vincolate in conto capitale nel bilancio ⁽¹⁵⁾	(-)	
B/2) Equilibrio di bilancio in c/capitale		65.537,50
- Variazione accantonamenti in c/capitale effettuata in sede di rendiconto'(+)/(-) ⁽¹⁶⁾	(-)	
B/3) Equilibrio complessivo in c/capitale		65.537,50
di cui Disavanzo da debito autorizzato e non contratto formatosi nell'esercizio		
Utilizzo risultato di amministrazione per l'incremento di attività finanziarie ⁽⁶⁾	(+)	
Fondo pluriennale vincolato per incremento di attività finanziarie iscritto in entrata	(+)	
Entrate titolo 5.00 - Riduzioni attività finanziarie	(+)	
Spese titolo 3.00 - Incremento attività finanziarie	(-)	
Fondo pluriennale vincolato per incremento di attività finanziarie (di spesa) ⁽⁴⁾	(-)	
Entrate Titolo 5.01.01 - Alienazioni di partecipazioni	(-)	
Spese Titolo 3.01.01 - Acquisizioni di partecipazioni e conferimenti di capitale	(+)	
Fondo pluriennale vincolato per Acquisizioni di partecipazioni e conferimenti di capitale (di spesa) ⁽⁴⁾	(+)	
C/1) Variazioni attività finanziaria - saldo di competenza		-
- Risorse accantonate - attività finanziarie stanziate nel bilancio dell'esercizio N	(-)	
- Risorse vincolate - attività finanziarie nel bilancio	(-)	
C/2) Variazioni attività finanziaria - equilibrio di bilancio		-
- Variazione accantonamenti - attività finanziarie effettuata in sede di rendiconto'(+)/(-)	(-)	
C/3) Variazioni attività finanziaria - equilibrio complessivo		-
D/1) RISULTATO DI COMPETENZA (D/1 = A/1 + B/1)		2.424.999,06
D/2) EQUILIBRIO DI BILANCIO (D/2 = A/2 + B/2)		1.525.447,11
D/3) EQUILIBRIO COMPLESSIVO (D/3 = A/3 + B/3)		1.565.996,02
di cui Disavanzo da debito autorizzato e non contratto formatosi nell'esercizio ⁽¹⁰⁾		-

Saldo corrente ai fini della copertura degli investimenti pluriennali delle Regioni a statuto ordinario		
A/1) Risultato di competenza di parte corrente		2.359.461,56
Utilizzo risultato di amministrazione destinato al finanziamento di spese correnti e al rimborso di prestiti al netto del fondo anticipazione di liquidità	(-)	
Entrate non ricorrenti che non hanno dato copertura a impegni	(-)	
Fondo pluriennale vincolato per spese correnti iscritto in entrata al netto delle componenti non vincolate derivanti dal riaccertamento ord.	(-)	
- Risorse accantonate di parte corrente non sanitarie stanziare nel bilancio dell'esercizio N ⁽¹¹⁾	(-)	
- Variazione accantonamenti di parte corrente non sanitarie effettuata in sede di rendiconto'(+)/(-) ⁽¹²⁾	(-)	
- Risorse vincolate di parte corrente nel bilancio non sanitarie ⁽¹³⁾	(-)	
Entrate titoli 1-2-3 destinate al finanziamento del SSN	(-)	
Spese correnti finanziate da entrate destinate al SSN	(+)	
Equilibrio di parte corrente ai fini della copertura degli investimenti pluriennali.		2.359.461,56

Saldo corrente ai fini della copertura degli investimenti pluriennali delle Autonomie speciali		
A/1) Risultato di competenza di parte corrente		2.359.461,56
Utilizzo risultato di amministrazione destinato al finanziamento di spese correnti e al rimborso di prestiti al netto del Fondo anticipazione di liquidità	(-)	

MUSEO DELLE SCIENZE

Esercizio 2020

CONTABILITA' D.LGS 118/2011

CONTO ECONOMICO - STATO PATRIMONIALE ATTIVO/PASSIVO

Esercizio 2020

CONTABILITA' D.LGS 118/2011

MUSEO DELLE SCIENZE

23/04/2021

CONTO ECONOMICO					
CONTO ECONOMICO		2020	2019	Riferimento art.2424 CC	Riferimento DM 26/4/95
	<u>A) COMPONENTI POSITIVI DELLA GESTIONE</u>				
1	Proventi da tributi	0,00	0,00		
2	Proventi da fondi perequativi	0,00	0,00		
3	Proventi da trasferimenti e contributi	6.087.724,88	6.910.272,49		
a	Proventi da trasferimenti correnti	6.087.724,88	6.910.272,49		A5c
b	Quota annuale di contributi agli investimenti	0,00	0,00		E20c
c	Contributi agli investimenti	0,00	0,00		
4	Ricavi delle vendite e prestazioni e proventi da servizi pubblici	1.469.034,28	3.659.704,40	A1	A1a
a	Proventi derivanti dalla gestione dei beni	73.148,49	244.149,06		
b	Ricavi della vendita di beni	215.571,88	561.602,79		
c	Ricavi e proventi dalla prestazione di servizi	1.180.313,91	2.853.952,55		
5	Variazioni nelle rimanenze di prodotti in corso di lavorazione, etc. (+/-)	0,00	0,00	A2	A2
6	Variazione dei lavori in corso su ordinazione	0,00	0,00	A3	A3
7	Incrementi di immobilizzazioni per lavori interni	0,00	0,00	A4	A4
8	Altri ricavi e proventi diversi	72.507,00	141.305,19	A5	A5 a e b
	TOTALE COMPONENTI POSITIVI DELLA GESTIONE (A)	7.629.266,16	10.711.282,08		
	<u>B) COMPONENTI NEGATIVI DELLA GESTIONE</u>				
9	Acquisto di materie prime e/o beni di consumo	260.621,96	559.896,93	B6	B6
10	Prestazioni di servizi	4.407.076,59	6.936.783,65	B7	B7
11	Utilizzo beni di terzi	784.395,70	796.332,08	B8	B8
12	Trasferimenti e contributi	653.450,00	31.700,00		
a	Trasferimenti correnti	33.450,00	31.700,00		
b	Contributi agli investimenti ad Amministrazioni pubb.	620.000,00	0,00		
c	Contributi agli investimenti ad altri soggetti	0,00	0,00		
13	Personale	684.093,75	923.095,11	B9	B9
14	Ammortamenti e svalutazioni	1.353.769,21	1.580.539,48	B10	B10
a	Ammortamenti di immobilizzazioni Immateriali	388.669,66	355.375,24	B10a	B10a
b	Ammortamenti di immobilizzazioni materiali	934.720,39	1.154.236,17	B10b	B10b
c	Altre svalutazioni delle immobilizzazioni	0,00	0,00	B10c	B10c

Esercizio 2020

CONTABILITA' D.LGS 118/2011

MUSEO DELLE SCIENZE

23/04/2021

CONTO ECONOMICO					
CONTO ECONOMICO		2020	2019	Riferimento art.2424 CC	Riferimento DM 26/4/95
d	Svalutazione dei crediti	30.379,16	70.928,07	B10d	B10d
15	Variazioni nelle rimanenze di materie prime e/o beni di consumo (+/-)	0,00	0,00	B11	B11
16	Accantonamenti per rischi	0,00	0,00	B12	B12
17	Altri accantonamenti	0,00	0,00	B13	B13
18	Oneri diversi di gestione	66.543,40	90.474,26	B14	B14
TOTALE COMPONENTI NEGATIVI DELLA GESTIONE (B)		8.209.950,61	10.918.821,51		
DIFFERENZA FRA COMP. POSITIVI E NEGATIVI DELLA GESTIONE (A-B)		-580.684,45	-207.539,43		
<u>C) PROVENTI ED ONERI FINANZIARI</u>					
<u>Proventi finanziari</u>					
19	Proventi da partecipazioni	0,00	0,00	C15	C15
a	da societa' controllate	0,00	0,00		
b	da societa' partecipate	0,00	0,00		
c	da altri soggetti	0,00	0,00		
20	Altri proventi finanziari	5,39	13,19	C16	C16
Totale proventi finanziari		5,39	13,19		
<u>Oneri finanziari</u>					
21	Interessi ed altri oneri finanziari	0,00	0,00	C17	C17
a	Interessi passivi	0,00	0,00		
b	Altri oneri finanziari	0,00	0,00		
Totale oneri finanziari		0,00	0,00		
TOTALE PROVENTI ED ONERI FINANZIARI (C)		5,39	13,19		
<u>D) RETTIFICHE DI VALORE ATTIVITA' FINANZIARIE</u>					
22	Rivalutazioni	0,00	0,00	D18	D18
23	Svalutazioni	0,00	0,00	D19	D19
TOTALE RETTIFICHE (D)		0,00	0,00		
<u>E) PROVENTI ED ONERI STRAORDINARI</u>					
24	Proventi straordinari	79.798,70	420.152,00	E20	E20
a	Proventi da permessi di costruire	0,00	0,00		

Esercizio 2020

CONTABILITA' D.LGS 118/2011

MUSEO DELLE SCIENZE

23/04/2021

CONTO ECONOMICO					
CONTO ECONOMICO		2020	2019	Riferimento art.2424 CC	Riferimento DM 26/4/95
b	Proventi da trasferimenti in conto capitale	0,00	0,00		
c	Sopravvenienze attive e insussistenze del passivo	79.798,70	73.759,41		E20b
d	Plusvalenze patrimoniali	0,00	0,00		E20c
e	Altri proventi straordinari	0,00	346.392,59		
	Totale proventi straordinari	79.798,70	420.152,00		
25	Oneri straordinari	217.349,18	115.437,73	E21	E21
a	Trasferimenti in conto capitale	0,00	0,00		
b	Sopravvenienze passive e insussistenze dell'attivo	217.349,18	115.437,73		E21b
c	Minusvalenze patrimoniali	0,00	0,00		E21a
d	Altri oneri straordinari	0,00	0,00		E21d
	Totale oneri straordinari	217.349,18	115.437,73		
	TOTALE PROVENTI ED ONERI STRAORDINARI (E)	-137.550,48	304.714,27		
	RISULTATO PRIMA DELLE IMPOSTE (A-B+C+D+E)	-718.229,54	97.188,03		
26	Imposte (*)	53.007,38	85.473,61	E22	E22
27	RISULTATO DELL'ESERCIZIO	-771.236,92	11.714,42	E23	E23

Esercizio 2020

CONTABILITA' D.LGS 118/2011

MUSEO DELLE SCIENZE

23/04/2021

STATO PATRIMONIALE (ATTIVO)					
STATO PATRIMONIALE (ATTIVO)		2020	2019	Riferimento art.2424 CC	Riferimento DM 26/4/95
I	A) CREDITI vs.LO STATO ED ALTRE AMMINISTRAZIONI PUBBLICHE PER LA PARTECIPAZIONE AL FONDO DI DOTAZIONE	0,00	0,00	A	A
	TOTALE CREDITI vs PARTECIPANTI (A)	0,00	0,00		
	B) IMMOBILIZZAZIONI				
	<u>Immobilizzazioni immateriali</u>			BI	BI
	1 Costi di impianto e di ampliamento	0,00	0,00	BI1	BI1
	2 Costi di ricerca sviluppo e pubblicita'	0,00	0,00	BI2	BI2
	3 Diritti di brevetto ed utilizzazione opere dell'ingegno	196.354,34	41.932,56	BI3	BI3
	4 Concessioni, licenze, marchi e diritti simile	0,00	0,00	BI4	BI4
	5 Avviamento	0,00	0,00	BI5	BI5
	6 Immobilizzazioni in corso ed acconti	0,00	200.735,14	BI6	BI6
	9 Altre	1.968.146,83	2.189.061,56	BI7	BI7
	Totale immobilizzazioni immateriali	2.164.501,17	2.431.729,26		
II	<u>Immobilizzazioni materiali (3)</u>				
	1 Beni demaniali	0,00	0,00		
	1.1 Terreni	0,00	0,00		
	1.2 Fabbricati	0,00	0,00		
	1.3 Infrastrutture	0,00	0,00		
III	1.9 Altri beni demaniali	0,00	0,00		
	2 Altre immobilizzazioni materiali (3)	5.666.737,85	6.174.329,06		
	2.1 Terreni	0,00	0,00	BII1	BII1
	a di cui in leasing finanziario	0,00	0,00		
	2.2 Fabbricati	180.345,92	195.017,29		
	a di cui in leasing finanziario	0,00	0,00		
	2.3 Impianti e macchinari	253.770,82	199.685,87	BII2	BII2
	a di cui in leasing finanziario	0,00	0,00		
	2.4 Attrezzature industriali e commerciali	238.767,79	257.099,97	BII3	BII3
	2.5 Mezzi di trasporto	43.873,17	52.413,03		
	2.6 Macchine per ufficio e hardware	247.340,43	344.059,12		

Esercizio 2020

CONTABILITA' D.LGS 118/2011

MUSEO DELLE SCIENZE

23/04/2021

STATO PATRIMONIALE (ATTIVO)					
STATO PATRIMONIALE (ATTIVO)		2020	2019	Riferimento art.2424 CC	Riferimento DM 26/4/95
2.7	Mobili e arredi	2.403.965,10	2.823.379,16		
2.8	Infrastrutture	0,00	0,00		
2.99	Altri beni materiali	2.298.674,62	2.302.674,62		
3	Immobilizzazioni in corso ed acconti	0,00	129.398,55	BII5	BII5
	Totale immobilizzazioni materiali	5.666.737,85	6.303.727,61		
IV	<u>Immobilizzazioni Finanziarie (1)</u>				
1	Partecipazioni in	2.000,00	0,00	BIII1	BIII1
a	imprese controllate	0,00	0,00	BIII1a	BIII1a
b	imprese partecipate	0,00	0,00	BIII1b	BIII1b
c	altri soggetti	2.000,00	0,00		
2	Crediti verso	0,00	0,00	BIII2	BIII2
a	altre amministrazioni pubbliche	0,00	0,00		
b	imprese controllate	0,00	0,00	BIII2a	BIII2a
c	imprese partecipate	0,00	0,00	BIII2b	BIII2b
d	altri soggetti	0,00	0,00	BIII2c BIII2d	BIII2d
3	Altri titoli	0,00	0,00	BIII3	
	Totale immobilizzazioni finanziarie	2.000,00	0,00		
	TOTALE IMMOBILIZZAZIONI (B)	7.833.239,02	8.735.456,87		
	C) ATTIVO CIRCOLANTE				
I	<u>Rimanenze</u>	0,00	0,00	CI	CI
	Totale rimanenze	0,00	0,00		
II	<u>Crediti (2)</u>				
1	Crediti di natura tributaria	0,00	0,00		
a	Crediti da tributi destinati al finanziamento della sanita'	0,00	0,00		
b	Altri crediti da tributi	0,00	0,00		
c	Crediti da Fondi perequativi	0,00	0,00		
2	Crediti per trasferimenti e contributi	1.797.630,61	2.324.817,13		
a	verso amministrazioni pubbliche	1.754.674,99	2.110.166,82		
b	imprese controllate	0,00	0,00	CII2	CII2

Esercizio 2020

CONTABILITA' D.LGS 118/2011

MUSEO DELLE SCIENZE

23/04/2021

STATO PATRIMONIALE (ATTIVO)					
STATO PATRIMONIALE (ATTIVO)		2020	2019	Riferimento art.2424 CC	Riferimento DM 26/4/95
	c imprese partecipate	0,00	0,00	CII3	CII3
	d verso altri soggetti	42.955,62	214.650,31		
3	Verso clienti ed utenti	157.040,69	573.960,02	CII1	CII1
4	Altri Crediti	573.059,21	838.440,67	CII5	CII5
	a verso l'erario	109.252,71	30.314,88		
	b per attivita' svolta per c/terzi	0,00	472.566,32		
	c altri	463.806,50	335.559,47		
	Totale crediti	2.527.730,51	3.737.217,82		
III	<u>Attivita' finanziarie che non costituiscono immobilizzi</u>				
1	Partecipazioni	0,00	0,00	CIII1,2,3,4,5	CIII1,2,3
2	Altri titoli	0,00	0,00	CIII6	CIII5
	Totale attivita' finanziarie che non costituiscono immobilizzi	0,00	0,00		
IV	<u>Disponibilita' liquide</u>				
1	Conto di tesoreria	2.781.834,19	2.458.767,83		
	a Istituto tesoriere	2.781.834,19	2.458.767,83		CIV1a
	b presso Banca d'Italia	0,00	0,00		
2	Altri depositi bancari e postali	0,00	0,00	CIV1	CIV1b e CIV1c
3	Denaro e valori in cassa	19.092,32	17.104,72	CIV2 e CIV3	CIV2 e CIV3
4	Altri conti presso la tesoreria statale intestati all'ente	0,00	0,00		
	Totale disponibilita' liquide	2.800.926,51	2.475.872,55		
	TOTALE ATTIVO CIRCOLANTE (C)	5.328.657,02	6.213.090,37		
	D) RATEI E RISCONTI				
1	Ratei attivi	0,00	0,00	D	D
2	Risconti attivi	0,00	0,00	D	D
	TOTALE RATEI E RISCONTI (D)	0,00	0,00		
	TOTALE DELL'ATTIVO (A+B+C+D)	13.161.896,04	14.948.547,24		

Esercizio 2020

CONTABILITA' D.LGS 118/2011

MUSEO DELLE SCIENZE

23/04/2021

STATO PATRIMONIALE (PASSIVO)					
STATO PATRIMONIALE (PASSIVO)		2020	2019	Riferimento art.2424 CC	Riferimento DM 26/4/95
	A) PATRIMONIO NETTO				
I	Fondo di dotazione	3.830.110,57	3.830.110,57	AI	AI
II	Riserve	3.226.092,04	3.214.377,62		
a	da risultato economico di esercizi precedenti	3.226.092,04	3.214.377,62	AIV, AV, AVI, AVII, AVII	AIV, AV, AVI, AVII, AVII
b	da capitale	0,00	0,00	AII, AIII	AII, AIII
c	da permessi di costruire	0,00	0,00		
d	riserve indisponibili per beni demaniali e patrimoniali indisponibili e per i beni culturali	0,00	0,00		
e	altre riserve indisponibili	0,00	0,00		
III	Risultato economico dell'esercizio	-771.236,92	11.714,42	AIX	AIX
	TOTALE PATRIMONIO NETTO (A)	6.284.965,69	7.056.202,61		
	B) FONDI PER RISCHI ED ONERI				
1	Per trattamento di quiescenza	0,00	0,00	B1	B1
2	Per imposte	0,00	0,00	B2	B2
3	Altri	0,00	0,00	B3	B3
	TOTALE FONDI RISCHI ED ONERI (B)	0,00	0,00		
	C) TRATTAMENTO DI FINE RAPPORTO				
	TOTALE T.F.R. (C)	0,00	0,00		
	D) DEBITI (1)				
1	Debiti da finanziamento	0,00	0,00		
a	prestiti obbligazionari	0,00	0,00	D1e D2	D1
b	v/ altre amministrazioni pubbliche	0,00	0,00		
c	verso banche e tesoriere	0,00	0,00	D4	D3 e D4
d	verso altri finanziatori	0,00	0,00	D5	
2	Debiti verso fornitori	1.431.854,77	2.952.206,66	D7	D6
3	Acconti	0,00	0,00	D6	D5
4	Debiti per trasferimenti e contributi	32.368,90	473.893,75		
a	enti finanziati dal servizio sanitario nazionale	0,00	0,00		
b	altre amministrazioni pubbliche	29.620,00	0,00		

Esercizio 2020

CONTABILITA' D.LGS 118/2011

MUSEO DELLE SCIENZE

23/04/2021

STATO PATRIMONIALE (PASSIVO)					
STATO PATRIMONIALE (PASSIVO)		2020	2019	Riferimento art.2424 CC	Riferimento DM 26/4/95
5	c imprese controllate	0,00	0,00	D9	D8
	d imprese partecipate	0,00	0,00	D10	D9
	e altri soggetti	2.748,90	473.893,75	D12,D13,D14	D11,D12,D13
	Altri debiti	700.440,40	842.425,41		
	a tributari	148.283,10	204.381,26		
	b verso istituti di previdenza e sicurezza sociale	5.810,95	20.082,49		
	c per attivita' svolta per c/terzi (2)	0,00	0,00		
	d altri	546.346,35	617.961,66		
TOTALE DEBITI (D)		2.164.664,07	4.268.525,82		
E) RATEI E RISCONTI E CONTRIBUTI AGLI INVESTIMENTI					
I	Ratei passivi	0,00	0,00	E	E
II	Risconti passivi	4.712.266,28	3.623.818,81	E	E
1	Contributi agli investimenti	0,00	0,00		
a	da altre amministrazioni pubbliche	0,00	0,00		
b	da altri soggetti	0,00	0,00		
2	Concessioni pluriennali	0,00	0,00		
3	Altri risconti passivi	4.712.266,28	3.623.818,81		
TOTALE RATEI E RISCONTI (E)		4.712.266,28	3.623.818,81		
TOTALE DEL PASSIVO (A+B+C+D+E)		13.161.896,04	14.948.547,24		
CONTI D'ORDINE					
	1) Impegni su esercizi futuri	0,00	0,00		
	2) beni di terzi in uso	0,00	0,00		
	3) beni dati in uso a terzi	0,00	0,00		
	4) garanzie prestate a amministrazioni pubbliche	0,00	0,00		
	5) garanzie prestate a imprese controllate	0,00	0,00		
	6) garanzie prestate a imprese partecipate	0,00	0,00		
	7) garanzie prestate a altre imprese	0,00	0,00		
TOTALE CONTI D'ORDINE		0,00	0,00		

A L L E G A T I

Allegato a) Risultato di amministrazione

PROSPETTO DIMOSTRATIVO DEL RISULTATO DI AMMINISTRAZIONE

PROSPETTO DIMOSTRATIVO DEL RISULTATO DI AMMINISTRAZIONE

Pagina 1

ESERCIZIO FINANZIARIO 2020

MUSEO DELLE SCIENZE

08/04/2021

	GESTIONE		
	RESIDUI	COMPETENZA	TOTALE
Fondo cassa al 1° gennaio			2.458.767,83
RISCOSSIONI (+)	2.515.223,95	8.393.893,46	10.909.117,41
PAGAMENTI (-)	3.802.665,79	6.783.385,26	10.586.051,05
SALDO DI CASSA AL 31 DICEMBRE (=)			2.781.834,19
PAGAMENTI per azioni esecutive non regolarizzate al 31 dicembre (-)			0,00
FONDO DI CASSA AL 31 DICEMBRE (=)			2.781.834,19
RESIDUI ATTIVI (+)	965.781,07	1.353.928,04	2.319.709,11
di cui derivanti da accertamenti di tributi effettuati sulla base della stima			0,00
RESIDUI PASSIVI (-)	297.805,61	1.889.985,75	2.187.791,36
FONDO PLURIENNALE VINCOLATO PER SPESE CORRENTI (-)			74.141,95
FONDO PLURIENNALE VINCOLATO PER SPESE IN CONTO CAPITALE (-)			299.227,66
RISULTATO DI AMMINISTRAZIONE AL 31 DICEMBRE 2020 (A) (=)			2.540.382,33

ESERCIZIO FINANZIARIO 2020

MUSEO DELLE SCIENZE

08/04/2021

Composizione del risultato di amministrazione al 31 dicembre 2020:**Parte accantonata**

FONDO ANTICIPAZIONI LIQUIDITA	0,00
FONDO PERDITE SOCIETA PARTECIPATE	0,00
FONDO CONTEZIOSO	0,00
FONDO CREDITI DI DUBBIA ESIGIBILITA	30.379,16
ACCANTONAMENTO RESIDUI PERENTI (solo per le regioni)	0,00
ALTRI ACCANTONAMENTI	0,00

Totale parte accantonata (B) **30.379,16**

Parte vincolata

VINCOLI DERIVANTI DALLA LEGGE	0,00
VINCOLI DERIVANTI DA TRASFERIMENTI	899.551,95
VINCOLI DERIVANTI DA FINANZIAMENTI	0,00
VINCOLI FORMALMENTE ATTRIBUITI DALL'ENTE	0,00
ALTRI VINCOLI	0,00

Totale parte vincolata (C) **899.551,95**

Parte destinata agli investimenti

Totale destinata agli investimenti (D) **0,00**

Totale parte disponibile (E=A-B-C-D) **1.610.451,22**

F) di cui Disavanzo da debito autorizzato e non contratto

Se E è negativo, tale importo è iscritto tra le spese del bilancio di previsione come disavanzo da ripianare

Allegato a/1) Risultato di amministrazione - quote accantonate

**ELENCO ANALITICO DELLE RISORSE ACCANTONATE NEL RISULTATO DI
AMMINISTRAZIONE**

ELENCO ANALITICO DELLE RISORSE ACCANTONATE NEL RISULTATO DI AMMINISTRAZIONE (*)

Capitolo di spesa	descrizione	Risorse accantonate al 1/1/2020	Risorse accantonate applicate al bilancio dell'esercizio 2020 (con segno - ¹⁾)	Risorse accantonate stanziare nella spesa del bilancio dell'esercizio 2020	Variazione accantonamenti effettuata in sede di rendiconto (con segno +/- ²)	Risorse accantonate nel risultato di amministrazione al 31/12/2020
		(a)	(b)	(c)	(d)	(e)=(a)+(b)+(c)+(d)
Fondo anticipazioni liquidità						-
						-
Totale Fondo anticipazioni liquidità		-	-	-	-	-
Fondo perdite società partecipate						-
						-
Totale Fondo perdite società partecipate		-	-	-	-	-
Fondo contezioso						-
						-
Totale Fondo contezioso		-	-	-	-	-
Fondo crediti di dubbia esigibilità ⁽³⁾						
	Fondo crediti di dubbia esigibilità di parte corrente	70.928,07			- 40.548,91	30.379,16
Totale Fondo crediti di dubbia esigibilità		70.928,07	-	-	- 40.548,91	30.379,16
Accantonamento residui perenti (solo per le regioni)						-
						-
Totale Accantonamento residui perenti (solo per le regioni)		-	-	-	-	-
Altri accantonamenti ⁽⁴⁾						-
						-
Totale Altri accantonamenti		-	-	-	-	-
Totale		70.928,07	-	-	- 40.548,91	30.379,16

(*) Le modalità di compilazione delle singole voci del prospetto sono descritte nel paragrafo 13.7.1 del principio applicato della programmazione

(1) Indicare, con il segno (-), l'utilizzo dei fondi accantonati attraverso l'applicazione in bilancio della corrispondente quota del risultato di amministrazione.

*(2) Indicare con il segno (+) i maggiori accantonamenti nel risultato di amministrazione effettuati in sede di predisposizione del rendiconto, e con il segno (-) , **le riduzioni** degli accantonamenti effettuati in sede di predisposizione del rendiconto.*

(3) Con riferimento ai capitoli di bilancio riguardanti il FCDE, devono essere preliminarmente valorizzate le colonne (a) e (e) nelle quali devono essere indicate rispettivamente le quote accantonate nel risultato di amministrazione degli esercizi (N-1) e (N) determinate nel rispetto dei principi contabili. Successivamente sono valorizzati gli importi di cui alla lettera (b), che corrispondono alla quota del risultato di amministrazione applicata al bilancio N per le rispettive quote del FCDE.

Se l'importo della colonna (e) è minore della somma algebrica delle colonne (a) +(b), la differenza è iscritta con il segno (-) nella colonna (d).

Se l'importo della colonna (e) è maggiore della somma algebrica delle colonne (a)+(b), la differenza è iscritta con il segno (+) nella colonna (c) entro il limite dell'importo stanziato in bilancio per il FCDE (previsione definitiva). Se lo stanziamento di bilancio non è capiente, la differenza è iscritta nella colonna (d) con il segno (+).

(4) I fondi di riserva e i fondi speciali non confluiscono nella quota accantonata del risultato di amministrazione.

(5) In caso di revisione della composizione del risultato di amministrazione all'inizio dell'esercizio (vincolati, accantonati e destinati agli investimenti) i dati della colonna 1 possono non corrispondere con i dati dell'ultima colonna del prospetto a/1 del rendiconto dell'esercizio precedente.

Allegato a/2) Risultato di amministrazione - quote vincolate

**ELENCO ANALITICO DELLE RISORSE VINCOLATE NEL RISULTATO DI
AMMINISTRAZIONE**

ELENCO ANALITICO DELLE RISORSE ACCANTONATE NEL RISULTATO DI AMMINISTRAZIONE (*)

Cap. di entrata	Descr.	Capitolo di spesa correlato	Descr.	Risorse vinc. nel risultato di amministrazione al 1/1/ N ¹	Risorse vincolate applicate al bilancio dell'esercizio N	Entrate vincolate accertate nell'esercizio N	Impegni eserc. N finanziati da entrate vincolate accertate nell'esercizio o da quote vincolate del risultato di amministrazione e	Fondo plur. vinc. al 31/12/N finanziato da entrate vincolate accertate nell'esercizio o da quote vincolate del risultato di amministrazione	Cancellazione di residui attivi vincolati ² o eliminazione del vincolo su quote del risultato di amministrazione (+) e cancellazione di residui passivi finanziati da risorse vincolate (-) (gestione dei residui):	Cancellazione nell'esercizio N di impegni finanziati dal fondo pluriennale vincolato dopo l'approvazione del rendiconto dell'esercizio N-1 non reimpegnati nell'esercizio N	Risorse vincolate nel bilancio al 31/12/N	Risorse vincolate nel risultato di amministrazione al 31/12/N
				(a)	(b)	(c)	(d)	(e)	(f)	(g)	(h)=(b)+(c)-(d)-(e)+(g)	(i)=(a) +(c) -(d)-(e)-(f)+(g)
Vincoli derivanti dalla legge											-	-
											-	-
Totale vincoli derivanti dalla legge (I/1)				-		-	-	-	-		-	-
Vincoli derivanti da Trasferimenti												
170/60	Donazione in memoria del prof.Giulio Antonio Venzo	vari	Donazione in memoria del prof.Giulio Antonio Venzo	15.100,00	15.100,00		12.665,65				2.434,35	2.434,35
170/40	Progetto Fablabnet	vari	Progetto Fablabnet	56.731,33	56.731,33		56.731,33				-	-
170/40	Progetto Wolfalps EU	vari	Progetto Wolfalps EU	138.319,00	138.319,00		18.855,35				119.463,65	119.463,65
170/30	Progetto 'Bears & Human Project. A new Tale of Bears and Humans in Trentino throughout Prehistory'	vari	Progetto 'Bears & Human Project. A new Tale of Bears and Humans in Trentino throughout Prehistory'	6.250,00	6.250,00	13.600,00	6.250,00				13.600,00	13.600,00
	Incarico per nuovo allestimento Casa del Parco Geopark	240/10	Incarico per nuovo allestimento Casa del Parco Geopark	10.000,00	10.000,00		10.000,00				-	-
170/20	progetto 'End Permian mass extinction in Southern and Eastern Alps'	vari	progetto 'End Permian mass extinction in Southern and Eastern Alps'	1.067,61	1.067,61		1.067,61				-	-
285/10	Progetto Circular Partner	375/20	Progetto Circular Partner	60.000,00	60.000,00	48.800,00	8.850,62				99.949,38	99.949,38
170/20	Rete di riserve Alpi Ledrensi	590/20	Rete di riserve Alpi Ledrensi	7.468,27	7.468,27		7.468,27				-	-
170/40	Progetto europeo LIFE FRANCA	vari	Progetto europeo LIFE FRANCA	3.469,31	3.469,31		3.469,31				-	-
170/40	Progetto europeo 'ACDC' (H2020-FETPROACT-2018-01)	vari	Progetto europeo 'ACDC' (H2020-FETPROACT-2018-01)	64.367,02	64.367,02		6.222,00				58.145,02	58.145,02
170/10	Progetto 'Life Beyond Plastic'	vari	Progetto 'Life Beyond Plastic'	6.608,64	6.608,64		6.608,64				-	-
285/10	Fondazione Cogeme - Sponsarizzazione attività Ghiacciai (Acc 1502/2019)	vari	Fondazione Cogeme - Sponsarizzazione attività Ghiacciai	1.500,00	1.500,00		264,99				1.235,01	1.235,01
170/60	ricerca ALPI e Mongolia Snow Leopard - Zobebe Lipparini (Acc 1768/2019)	240/10	ricerca ALPI e Mongolia Snow Leopard - Zobebe Lipparini	6.000,00	6.000,00		522,38				5.477,62	5.477,62
170/50	Finanziamento BGCI per progetto di gemellaggio Italia-Uganda (Acc. 230/30)	230/30	Finanziamento BGCI per progetto di gemellaggio	884,96	884,96		884,96				-	-
200/10	Incarico in affidamento diretto per "servizi di supporto per analisi	230/10	Incarico in affidamento diretto per "servizi di	2.196,00	2.196,00		2.196,00				-	-
200/10	Incarico per "verifica misure di conservazione attiva di habitat e specie di interesse comunitario della rete di riserve monte bondone" - Comune di Vallelaghi (Acc 1783/2019)	230/10	Incarico per "verifica misure di conservazione attiva di habitat e specie di interesse comunitario della rete di riserve monte bondone" - Comune di Vallelaghi	7.800,00	7.800,00		7.800,00				-	-
100	Progetto culturale Palazzo delle Albere e Muse	590/20	Progetto culturale Palazzo delle Albere e Muse			450.000,00					450.000,00	450.000,00
170/30	Progetto Biodistretto di Trento	230/10	Progetto Biodistretto di Trento			25.970,00					25.970,00	25.970,00
285/10	Progetto Monitoraggio Zanzara Tigre	230/10	Progetto Monitoraggio Zanzara Tigre			7.000,00					7.000,00	7.000,00
285/10	Progetto Leitef	230/10	Progetto Leitef			3.660,00					3.660,00	3.660,00

200/10	Budget per progetto OROBIE - Zoologia degli Invertebrati	240/10	Budget per progetto OROBIE - Zoologia degli Invertebrati			1.813,24					1.813,24	1.813,24
170/10	Budget progetto MUSEINTEGRATI: Collaborazioni	vari	Budget progetto MUSEINTEGRATI: Collaborazioni			60.000,00					60.000,00	60.000,00
170/20	Studio sulla valutazione della contaminazione da pesticidi e cosmetici delle acque di fusione glaciale e dei rischi per l'entomofauna criofila nel Parco Naturale Adamello Brenta.	230/50	Studio sulla valutazione della contaminazione da pesticidi e cosmetici delle acque di fusione glaciale e dei rischi per l'entomofauna criofila nel Parco Naturale Adamello Brenta.			14.000,00	4.240,00				9.760,00	9.760,00
170/20	Promozione della ricerca e la diffusione della cultura in Comune di Ala, con particolare riferimento al sito archeologico di Riparo Cornafessa.	vari	Promozione della ricerca e la diffusione della cultura in Comune di Ala, con particolare riferimento al sito archeologico di Riparo Cornafessa.			5.000,00					5.000,00	5.000,00
170/20	Budget per realizzazione di studi e ricerche habitat e specie sul territorio della Rete di Riserve	230/50	Budget per realizzazione di studi e ricerche habitat e specie sul territorio della Rete di Riserve			500,00					500,00	500,00
200/10	Incarico per "Attività di monitoraggio della diffusione della zanzara tigre..." Comune di Trento	vari	Incarico per "Attività di monitoraggio della diffusione della zanzara tigre..." Comune di Trento			25.705,40					25.705,40	25.705,40
170/20	Accordo di collaborazione per la realizzazione di studi volti alla verifica dell'efficacia delle misure di conservazione attiva di habitat e specie di interesse comunitario, funzionali al presidio e alla tutela del territorio e azioni di sensibilizzazione ambientale della Rete di riserve Valle del Chiese (Azione B5).	vari	Accordo di collaborazione per la realizzazione di studi volti alla verifica dell'efficacia delle misure di conservazione attiva di habitat e specie di interesse comunitario, funzionali al presidio e alla tutela del territorio e azioni di sensibilizzazione ambientale della Rete di riserve Valle del Chiese (Azione B5).			7.620,00					7.620,00	7.620,00
200/10	Studio per studi relativi alla manutenzione, al restauro e alla riqualificazione del patrimonio naturale per gli anni 2019 e 2020.	230/50	Studio per studi relativi alla manutenzione, al restauro e alla riqualificazione del patrimonio naturale per gli anni 2019 e 2020.			6.750,00	5.664,00				1.086,00	1.086,00
200/10	Progetto 'Monitoraggio, conservazione e gestione delle risorse naturali e della biodiversita' - Parco Nazionale dello Stelvio. Beni di consumo	240/10	Progetto 'Monitoraggio, conservazione e gestione delle risorse naturali e della biodiversita' - Parco Nazionale dello Stelvio. Beni di consumo			1.811,83	1.348,48				463,35	463,35
170/50	Finanziamento BGCI per progetto di gemellaggio Italia-Uganda (Acc. 619/2020)	230/30				668,93					668,93	668,93
Totale vincoli derivanti da trasferimenti (l/2)				387.762,14		672.899,40	161.109,59	-	-		899.551,95	899.551,95
Vincoli derivanti da finanziamenti											-	-
Totale vincoli derivanti da finanziamenti (l/3)				-		-	-	-	-		-	-
Vincoli formalmente attribuiti dall'ente											-	-
Totale vincoli formalmente attribuiti dall'ente (l/4)				-		-	-	-	-		-	-
Altri vincoli											-	-
Totale altri vincoli (l/5)				-		-	-	-	-		-	-
Totale risorse vincolate (l=l/1+l/2+l/3+l/4+l/5)				387.762,14	-	672.899,40	161.109,59	-	-		899.551,95	899.551,95

Totale quote accantonate riguardanti le risorse vincolate da legge (m/1)		
Totale quote accantonate riguardanti le risorse vincolate da trasferimenti (m/2)		
Totale quote accantonate riguardanti le risorse vincolate da finanziamenti (m/3)		

Totale quote accantonate riguardanti le risorse vincolate dall'ente (m/4)		
Totale quote accantonate riguardanti le risorse vincolate da altro (m/5)		
Totale quote accantonate riguardanti le risorse vincolate (m=n/1+m/2+m/3+m/4+m/5))	0	0
Totale risorse vincolate da legge al netto di quelle che sono state oggetto di accantonamenti (n/1=l/1-m/1)	0	0
Totale risorse vincolate da trasferimenti al netto di quelle che sono state oggetto di accantonamenti (n/2=l/2-m/2)	899.551,95	899.551,95
Totale risorse vincolate da finanziamenti al netto di quelle che sono state oggetto di accantonamenti (n/3=l/3-m/3)	-	-
Totale risorse vincolate dall'Ente al netto di quelle che sono state oggetto di accantonamenti (n/4=l/4-m/4)	-	-
Totale risorse vincolate da altro al netto di quelle che sono state oggetto di accantonamenti (n/5=l/5-m5)	-	-
Totale risorse vincolate al netto di quelle che sono state oggetto di accantonamenti (n=l-m)	899.551,95	899.551,95

(*) **Le modalità di compilazione delle singole voci del prospetto sono descritte nel paragrafo 13.7.2 del principio applicato della programmazione**
(1) *In caso di revisione della composizione del risultato di amministrazione all'inizio dell'esercizio (vincolati, accantonati e destinati agli investimenti) i dati della colonna 1 possono non corrispondere con i dati dell'ultima colonna del prospetto a/2 del rendiconto dell'esercizio precedente.*
(2) *Esclusa la cancellazione di residui attivi non compresi nella quota vincolata del risultato di amministrazione dell'esercizio precedente (ad es. i residui attivi vincolati che hanno finanziato impegni).*

Allegato a/3) Risultato di amministrazione - quote destinate

**ELENCO ANALITICO DELLE RISORSE DESTINATE AGLI INVESTIMENTI NEL
RISULTATO DI AMMINISTRAZIONE**

ELENCO ANALITICO DELLE RISORSE DESTINATE AGLI INVESTIMENTI NEL RISULTATO DI AMMINISTRAZIONE (*)

Capitolo di entrata	Descriz.	Capitolo di spesa	Descriz.	Risorse destinate agli investim. al 1/1/ N ¹	Entrate destinate agli investimenti accertate nell'esercizio N	Impegni eserc. N finanziati da entrate destinate accertate nell'esercizio o da quote destinate del risultato di amministrazione ²	Fondo plurien. vinc. al 31/12/N finanziato da entrate destinate accertate nell'esercizio o da quote destinate del risultato di amministrazione	Cancellazione di residui attivi costituiti da risorse destinate agli investimenti ³ o eliminazione della destinazione su quote del risultato di amministrazione (+) e cancellazione di residui passivi finanziati da risorse destinate agli investimenti (-) (gestione dei residui)	Risorse destinate agli investim. al 31/12/ N
				(a)	(b)	(c)	(d)	(e)	(f)=(a) +(b) - (c)-(d)-(e)
180/10	Contributo della Provincia Autonoma di Trento	vari	Spese di investimento		350.000,00	239.262,34	110.737,66		- - - - - - - - - - -
Totale				0	350.000,00	239.262,34	110.737,66	-	-
				Totale quote accantonate nel risultato di amministrazione riguardanti le risorse destinate agli investimenti (g)					

Totale risorse destinate nel risultato di amministrazione al netto di quelle che sono state oggetto di accantonamenti (h = Totale f - g)

-

(*) Le modalità di compilazione delle singole voci del prospetto sono descritte nel paragrafo 13.7.3 del principio applicato della programmazione

(1) In caso di revisione della composizione del risultato di amministrazione all'inizio dell'esercizio (vincolati, accantonati e destinati agli investimenti) i dati della colonna 1 possono non corrispondere con i dati dell'ultima colonna del prospetto a/3 del rendiconto dell'esercizio precedente

(2) Comprende le eventuali cancellazioni di impegni imputati all'esercizio N, finanziati dal fondo pluriennale vincolato costituito da risorse destinate agli investimenti, non reimpegnate nell'esercizio N, se la cancellazione è effettuata dopo l'approvazione del rendiconto dell'esercizio N-1

(3) Esclusa la cancellazione di residui attivi non compresi nella quota del risultato di amministrazione dell'esercizio precedente destinata agli investimenti (ad es. i residui attivi destinati agli investimenti che hanno finanziato impegni).

Allegato b) al Rendiconto - Fondo pluriennale vincolato

**COMPOSIZIONE PER MISSIONI E PROGRAMMI DEL FONDO PLURIENNALE
VINCOLATO DELL'ESERCIZIO 2019 DI RIFERIMENTO DEL BILANCIO**

COMPOSIZIONE PER MISSIONI E PROGRAMMI DEL FONDO PLURIENNALE VINCOLATO DELL'ESERCIZIO N DI RIFERIMENTO DEL BILANCIO*

MISSIONI E PROGRAMMI		Fondo pluriennale vincolato al 31 dicembre dell'esercizio N-1	Spese impegnate negli esercizi precedenti e imputate all'esercizio N e coperte dal fondo pluriennale vincolato	Riaccertamento degli impegni di cui alla lettera b) effettuata nel corso dell'esercizio N (cd. economie di impegno)	Riaccertamento degli impegni di cui alla lettera b) effettuata nel corso dell'esercizio N (cd. economie di impegno su impegni pluriennali finanziati dal FPV e imputati agli esercizi successivi a N	Quota del fondo pluriennale vincolato al 31 dicembre dell'esercizio N-1 rinnviata all'esercizio N+1 e successivi	Spese impegnate nell'esercizio N con imputazione all'esercizio N+1 e coperte dal fondo pluriennale vincolato	Spese impegnate nell'esercizio N con imputazione all'esercizio N+2 e coperte dal fondo pluriennale vincolato	Spese impegnate nell'esercizio N con imputazione a esercizi successivi a quelli considerati nel bilancio pluriennale e coperte dal fondo pluriennale vincolato	Fondo pluriennale vincolato al 31 dicembre dell'esercizio N
		(a)	(b)	(x)	(y)	(c) = (a) - (b) - (x) - (y)	(d)	(e)	(f)	(g) = (c) + (d) + (e) + (f)
01	MISSIONE 1 - Servizi istituzionali, generali e di gestione									
01	Organi istituzionali					-				-
02	Segreteria generale					-				-
03	Gestione economica, finanziaria, programmazione, provveditorato					-				-
04	Gestione delle entrate tributarie e servizi fiscali					-				-
05	Gestione dei beni demaniali e patrimoniali					-				-
06	Ufficio tecnico					-				-
07	Elezioni e consultazioni popolari - Anagrafe e stato civile					-				-
08	Statistica e sistemi informativi					-	96.843,60			96.843,60
09	Assistenza tecnico-amministrativa agli enti locali					-				-
10	Risorse umane					-				-
11	Altri servizi generali					-				-
12	Politica regionale unitaria per i servizi istituzionali, generali e di gestione (solo per le Regioni)					-				-
	TOTALE MISSIONE 1 - Servizi istituzionali e generali, di gestione e di controllo	-	-	-	-	-	96.843,60	-	-	96.843,60
02	MISSIONE 2 - Giustizia									
01	Uffici giudiziari					-				-
02	Casa circondariale e altri servizi					-				-
03	Politica regionale unitaria per la giustizia (solo per le Regioni)					-				-
	TOTALE MISSIONE 2 - Giustizia	-	-	-	-	-	-	-	-	-
03	MISSIONE 3 - Ordine pubblico e sicurezza									
01	Polizia locale e amministrativa					-				-
02	Sistema integrato di sicurezza urbana					-				-
03	Politica regionale unitaria per l'ordine pubblico e la sicurezza (solo per le Regioni)					-				-
	TOTALE MISSIONE 3 - Ordine pubblico e sicurezza	-	-	-	-	-	-	-	-	-
04	MISSIONE 4 - Istruzione e diritto allo studio									
01	Istruzione prescolastica					-				-
02	Altri ordini di istruzione non universitaria					-				-
03	Edilizia scolastica (solo per le Regioni)					-				-
04	Istruzione universitaria					-				-
05	Istruzione tecnica superiore					-				-
06	Servizi ausiliari all'istruzione					-				-
07	Diritto allo studio					-				-
08	Politica regionale unitaria per l'istruzione e il diritto allo studio (solo per le Regioni)					-				-
	TOTALE MISSIONE 4 - Istruzione e diritto allo studio	-	-	-	-	-	-	-	-	-
05	MISSIONE 5 - Tutela e valorizzazione dei beni e delle attività culturali									
01	Valorizzazione dei beni di interesse storico.					-				-
02	Attività culturali e interventi diversi nel settore culturale	715.483,50	526.993,50			188.490,00	88.036,01			276.526,01
03	Politica regionale unitaria per la tutela dei beni e delle attività culturali (solo per le Regioni)					-				-
	TOTALE MISSIONE 5 - Tutela e valorizzazione dei beni e delle attività culturali	715.483,50	526.993,50	-	-	188.490,00	88.036,01	-	-	276.526,01
06	MISSIONE 6 - Politiche giovanili, sport e tempo libero									
01	Sport e tempo libero					-				-
02	Giovani					-				-

COMPOSIZIONE PER MISSIONI E PROGRAMMI DEL FONDO PLURIENNALE VINCOLATO DELL'ESERCIZIO N DI RIFERIMENTO DEL BILANCIO*

MISSIONI E PROGRAMMI		Fondo pluriennale vincolato al 31 dicembre dell'esercizio N-1	Spese impegnate negli esercizi precedenti e imputate all'esercizio N e coperte dal fondo pluriennale vincolato	Riaccertamento degli impegni di cui alla lettera b) effettuata nel corso dell'esercizio N (cd. economie di impegno)	Riaccertamento degli impegni di cui alla lettera b) effettuata nel corso dell'esercizio N (cd. economie di impegno su impegni pluriennali finanziati dal FPV e imputati agli esercizi successivi a N	Quota del fondo pluriennale vincolato al 31 dicembre dell'esercizio N-1 rinnviata all'esercizio N+1 e successivi	Spese impegnate nell'esercizio N con imputazione all'esercizio N+1 e coperte dal fondo pluriennale vincolato	Spese impegnate nell'esercizio N con imputazione all'esercizio N+2 e coperte dal fondo pluriennale vincolato	Spese impegnate nell'esercizio N con imputazione a esercizi successivi a quelli considerati nel bilancio pluriennale e coperte dal fondo pluriennale vincolato	Fondo pluriennale vincolato al 31 dicembre dell'esercizio N
		(a)	(b)	(x)	(y)	(c) = (a) - (b) - (x) - (y)	(d)	(e)	(f)	(g) = (c) + (d) + (e) + (f)
07	MISSIONE 7 - Turismo									
01	Sviluppo e valorizzazione del turismo					-				-
	Politica regionale unitaria per il turismo									
02	(solo per le Regioni)					-				-
	TOTALE MISSIONE 7 - Turismo	-	-	-	-	-	-	-	-	-
08	MISSIONE 8 - Assetto del territorio ed edilizia abitativa									
01	Urbanistica assetto del territorio					-				-
	Edilizia residenziale pubblica e locale e piani di edilizia economico-									
02	popolare					-				-
	Politica regionale unitaria per l'assetto del territorio e l'edilizia									
03	abitativa (solo per le Regioni)					-				-
	TOTALE MISSIONE 8 - Assetto del territorio ed edilizia abitativa	-	-	-	-	-	-	-	-	-
09	MISSIONE 9 - Sviluppo sostenibile e tutela del territorio e dell'ambiente									
01	Difesa del suolo					-				-
02	Tutela, valorizzazione e recupero ambientale					-				-
03	Rifiuti					-				-
04	Servizio idrico integrato					-				-
	Aree protette, parchi naturali, protezione naturalistica e									
05	forestazione					-				-
06	Tutela e valorizzazione delle risorse idriche					-				-
07	Sviluppo sostenibile territorio montano piccoli Comuni					-				-
08	Qualità dell'aria e riduzione dell'inquinamento					-				-
	Politica regionale unitaria per lo sviluppo sostenibile e la tutela									
09	del territorio e l'ambiente (solo per le Regioni)					-				-
	TOTALE MISSIONE 9 - Sviluppo sostenibile e tutela del territorio e dell'ambiente	-	-	-	-	-	-	-	-	-
10	MISSIONE 10 - Trasporti e diritto alla mobilità									
01	Trasporto ferroviario					-				-
02	Trasporto pubblico locale					-				-
03	Trasporto per vie d'acqua					-				-
04	Altre modalità di trasporto					-				-
05	Viabilità e infrastrutture stradali					-				-
	Politica regionale unitaria per i trasporti e il diritto alla mobilità									
06	(solo per le Regioni)					-				-
	TOTALE MISSIONE 10 - Trasporti e diritto alla mobilità	-	-	-	-	-	-	-	-	-
11	MISSIONE 11 - Soccorso civile									
01	Sistema di protezione civile					-				-
02	Interventi a seguito di calamità naturali					-				-
	Politica regionale unitaria per il soccorso e la protezione civile									
03	(solo per le Regioni)					-				-
	TOTALE MISSIONE 11 - Soccorso civile	-	-	-	-	-	-	-	-	-
12	MISSIONE 12 - Diritti sociali, politiche sociali e famiglia									
01	Interventi per l'infanzia e per i minori					-				-
02	Interventi per la disabilità					-				-
03	Interventi per gli anziani					-				-
04	Interventi per soggetti a rischio di esclusione sociale					-				-
05	Interventi per le famiglie					-				-
06	Interventi per il diritto alla casa					-				-

COMPOSIZIONE PER MISSIONI E PROGRAMMI DEL FONDO PLURIENNALE VINCOLATO DELL'ESERCIZIO N DI RIFERIMENTO DEL BILANCIO*

MISSIONI E PROGRAMMI		Fondo pluriennale vincolato al 31 dicembre dell'esercizio N-1	Spese impegnate negli esercizi precedenti e imputate all'esercizio N e coperte dal fondo pluriennale vincolato	Riaccertamento degli impegni di cui alla lettera b) effettuata nel corso dell'esercizio N (cd. economie di impegno)	Riaccertamento degli impegni di cui alla lettera b) effettuata nel corso dell'esercizio N (cd. economie di impegno su impegni pluriennali finanziati dal FPV e imputati agli esercizi successivi a N	Quota del fondo pluriennale vincolato al 31 dicembre dell'esercizio N-1 rinnviata all'esercizio N+1 e successivi	Spese impegnate nell'esercizio N con imputazione all'esercizio N+1 e coperte dal fondo pluriennale vincolato	Spese impegnate nell'esercizio N con imputazione all'esercizio N+2 e coperte dal fondo pluriennale vincolato	Spese impegnate nell'esercizio N con imputazione a esercizi successivi a quelli considerati nel bilancio pluriennale e coperte dal fondo pluriennale vincolato	Fondo pluriennale vincolato al 31 dicembre dell'esercizio N
		(a)	(b)	(x)	(y)	(c) = (a) - (b) - (x) - (y)	(d)	(e)	(f)	(g) = (c) + (d) + (e) + (f)
13	MISSIONE 13 - Tutela della salute									
01	Servizio sanitario regionale - finanziamento ordinario corrente per la garanzia dei LEA					-				-
02	Servizio sanitario regionale - finanziamento aggiuntivo corrente per livelli di assistenza superiori ai LEA					-				-
03	Servizio sanitario regionale - finanziamento aggiuntivo corrente per la copertura dello squilibrio di bilancio corrente					-				-
04	Servizio sanitario regionale - ripiano di disavanzi sanitari relativi ad esercizi pregressi					-				-
05	Servizio sanitario regionale - investimenti sanitari					-				-
06	Servizio sanitario regionale - restituzione maggiori gettiti SSN					-				-
07	Ulteriori spese in materia sanitaria					-				-
08	Politica regionale unitaria per la tutela della salute (solo per le Regioni)					-				-
	TOTALE MISSIONE 13 - Tutela della salute	-	-	-	-	-	-	-	-	-
14	MISSIONE 14 - Sviluppo economico e competitività									
01	Industria, e PMI e Artigianato					-				-
02	Commercio - reti distributive - tutela dei consumatori					-				-
3	Ricerca e innovazione					-				-
4	Reti e altri servizi di pubblica utilità					-				-
05	Politica regionale unitaria per lo sviluppo economico e la competitività (solo per le Regioni)					-				-
	TOTALE MISSIONE 14 - Sviluppo economico e competitività	-	-	-	-	-	-	-	-	-
15	MISSIONE 15 - Politiche per il lavoro e la formazione professionale									
01	Servizi per lo sviluppo del mercato del lavoro					-				-
02	Formazione professionale					-				-
03	Sostegno all'occupazione					-				-
04	Politica regionale unitaria per il lavoro e la formazione professionale (solo per le Regioni)					-				-
	TOTALE MISSIONE 15 - Politiche per il lavoro e la formazione professionale	-	-	-	-	-	-	-	-	-
16	MISSIONE 16 - Agricoltura, politiche agroalimentari e pesca									
01	Sviluppo del settore agricolo e del sistema agroalimentare					-				-
02	Caccia e pesca					-				-
03	Politica regionale unitaria per l'agricoltura, i sistemi agroalimentari, la caccia e la pesca (solo per le Regioni)					-				-
	TOTALE MISSIONE 16 - Agricoltura, politiche agroalimentari e pesca	-	-	-	-	-	-	-	-	-
17	MISSIONE 17 - Energia e diversificazione delle fonti energetiche									
1	Fonti energetiche					-				-
02	Politica regionale unitaria per l'energia e la diversificazione delle fonti energetiche (solo per le Regioni)					-				-

COMPOSIZIONE PER MISSIONI E PROGRAMMI DEL FONDO PLURIENNALE VINCOLATO DELL'ESERCIZIO N DI RIFERIMENTO DEL BILANCIO*

MISSIONI E PROGRAMMI		Fondo pluriennale vincolato al 31 dicembre dell'esercizio N-1	Spese impegnate negli esercizi precedenti e imputate all'esercizio N e coperte dal fondo pluriennale vincolato	Riaccertamento degli impegni di cui alla lettera b) effettuata nel corso dell'esercizio N (cd. economie di impegno)	Riaccertamento degli impegni di cui alla lettera b) effettuata nel corso dell'esercizio N (cd. economie di impegno) su impegni pluriennali finanziati dal FPV e imputati agli esercizi successivi a N	Quota del fondo pluriennale vincolato al 31 dicembre dell'esercizio N-1 rinviata all'esercizio N+1 e successivi	Spese impegnate nell'esercizio N con imputazione all'esercizio N+1 e coperte dal fondo pluriennale vincolato	Spese impegnate nell'esercizio N con imputazione all'esercizio N+2 e coperte dal fondo pluriennale vincolato	Spese impegnate nell'esercizio N con imputazione a esercizi successivi a quelli considerati nel bilancio pluriennale e coperte dal fondo pluriennale vincolato	Fondo pluriennale vincolato al 31 dicembre dell'esercizio N
		(a)	(b)	(x)	(y)	(c) = (a) - (b) - (x) - (y)	(d)	(e)	(f)	(g) = (c) + (d) + (e) + (f)
	TOTALE MISSIONE 17 - Energia e diversificazione delle fonti energetiche	-	-	-	-	-	-	-	-	-
18	MISSIONE 18 - Relazioni con le altre autonomie territoriali e locali									
01	Relazioni finanziarie con le altre autonomie territoriali					-				-
02	Politica regionale unitaria per le relazioni con le altre autonomie territoriali e locali (solo per le Regioni)					-				-
	TOTALE MISSIONE 18 - Relazioni con le altre autonomie territoriali e locali	-	-	-	-	-	-	-	-	-
19	MISSIONE 19 - Relazioni internazionali									
01	Relazioni internazionali e Cooperazione allo sviluppo					-				-
02	Cooperazione territoriale (solo per le Regioni)					-				-
	TOTALE MISSIONE 19 - Relazioni internazionali	-	-	-	-	-	-	-	-	-
	TOTALE	715.483,50	526.993,50	-	-	188.490,00	184.879,61	-	-	373.369,61

* Indicare gli anni di riferimento N, N+1 e N+2.

(a) Indicare l'importo del fondo pluriennale vincolato risultante dal consuntivo dell'anno precedente. Nel primo esercizio di applicazione del titolo primo del D.Lgs 118/2011 la voce indica l'importo del fondo pluriennale vincolato definito in occasione del riaccertamento straordinario dei residui, pari alla differenza tra gli impegni cancellati e reimputati all'esercizio e agli esercizi successivi e gli accertamenti cancellati e reimputati all'esercizio e agli esercizi successivi.

(b) Indicare l'importo degli impegni assunti negli esercizi precedenti e imputati all'esercizio cui si riferisce il rendiconto finanziati dal FPV. Nel primo esercizio di applicazione del titolo primo del D.Lgs 118/2011 è indicata la differenza tra gli impegni reimputati all'esercizio e gli accertamenti reimputati al medesimo esercizio.

(x) Indicare le economie, registrate nel corso dell'esercizio e verificate in sede di rendiconto, sugli impegni finanziati dal fondo pluriennale vincolato indicati dalla lettera b.

(d), (e), (f) Indicare gli impegni assunti nel corso dell'esercizio N con imputazione all'esercizio N+1 (colonna d), all'esercizio N+2 (colonna e), e agli esercizi successivi (colonna f), comprese le spese prenotate sulla base della gara per l'affidamento dei lavori, formalmente indetta ai sensi dell'art. 53, comma 2, del citato decreto legislativo n. 163 del 2006, riguardanti le spese di investimento per lavori pubblici, di cui all'art. 3 comma 7 del decreto legislativo 12 aprile 2006, n.163 "Codice dei contratti pubblici", esigibili negli esercizi successivi

MUSEO DELLE SCIENZE

RENDICONTO DEL BILANCIO 2020

**COMPOSIZIONE DELL'ACCANTONAMENTO AL FONDO CREDITI DI
DUBBIA ESIGIBILITA' (*)
E AL FONDO SVALUTAZIONE CREDITI**

**COMPOSIZIONE DELL'ACCANTONAMENTO AL FONDO CREDITI DI DUBBIA ESIGIBILITA'(*)
E AL FONDO SVALUTAZIONE CREDITI**

MUSEO DELLE SCIENZE

ESERCIZIO FINANZIARIO 2020							
TIPOLOGIA	DENOMINAZIONE	RESIDUI ATTIVI FORMATISI NELL'ESERCIZIO CUI SI RIFERISCE IL RENDICONTO (a)	RESIDUI ATTIVI DEGLI ESERCIZI PRECEDENTI (b)	TOTALE RESIDUI ATTIVI (c) = (a)+(b)	IMPORTO MINIMO DEL FONDO (d)	FONDO CREDITI DI DUBBIA ESIGILITA' (e)	% di accantonamento al fondo crediti di dubbia esigibilita' (f) = (e)/(c)
	TITOLO 2 - TRASFERIMENTI CORRENTI						
2010100	Tipologia 101 - Trasferimenti Correnti Da Amministrazioni Pubbliche	629.925,85	206.349,14	836.274,99	0,00	0,00	0,0000 %
2010200	Tipologia 102 - Trasferimenti Correnti Da Famiglie	0,00	0,00	0,00	0,00	0,00	0,0000 %
2010300	Tipologia 103 - Trasferimenti Correnti Da Imprese	63.791,30	6.100,00	69.891,30	7.469,49	7.469,49	10,6873 %
2010400	Tipologia 104 - Trasferimenti Correnti Da Istituzioni Sociali Private	23.095,90	0,00	23.095,90	0,00	0,00	0,0000 %
2010500	Tipologia 105 - Trasferimenti Correnti Dall'Unione Europea E Dal Resto Del Mondo	19.859,72	0,00	19.859,72			
	Trasferimenti correnti dall'Unione Europea	19.859,72	0,00	19.859,72			
	Trasferimenti correnti dal Resto del Mondo	0,00	0,00	0,00	0,00	0,00	0,0000 %
2000000	Totale Titolo 2	736.672,77	212.449,14	949.121,91	7.469,49	7.469,49	0,7870 %
	TITOLO 3 - ENTRATE EXTRATRIBUTARIE						
3010000	Tipologia 100 - Vendita Di Beni E Servizi E Proventi Derivanti Dalla Gestione Dei Beni	131.192,21	47.113,89	178.306,10	22.909,67	22.909,67	12,8485 %
3030000	Tipologia 300 - Interessi Attivi	0,41	0,00	0,41	0,00	0,00	0,0000 %
3050000	Tipologia 500 - Rimborsi E Altre Entrate Correnti	10.387,53	27,20	10.414,73	0,00	0,00	0,0000 %
3000000	Totale Titolo 3	141.580,15	47.141,09	188.721,24	22.909,67	22.909,67	12,1394 %
	TITOLO 4 - ENTRATE IN CONTO CAPITALE						
4020000	Tipologia 200 - Contributi Agli Investimenti	350.000,00	568.400,00	918.400,00			
	Contributi agli investimenti da amministrazioni pubbliche	350.000,00	568.400,00	918.400,00			
	Contributi agli investimenti da UE	0,00	0,00	0,00			
	Tipologia 200: Contributi agli investimenti al netto dei contributi da PA e da UE	0,00	0,00	0,00	0,00	0,00	0,00 %

(*) Il fondo crediti di dubbia esigibilità è un accantonamento del risultato di amministrazione. Non richiedono l'accantonamento a tale fondo: a) i trasferimenti da altre Amministrazioni pubbliche e dall'Unione europea; b) i crediti assistiti da fidejussione; c) le entrate tributarie che, sulla base dei nuovi principi contabili, sono accertate per cassa.

(e) Gli importi della colonna (e) non devono essere inferiori a quelli della colonna (d); se sono superiori le motivazioni della differenza sono indicate nella relazione al bilancio.
Il totale generale della colonna (f) corrisponde all'importo del fondo crediti di dubbia esigibilità accantonato nel risultato di amministrazione.

(g) Indicare il totale generale della colonna c).

(h) Indicare il totale generale della colonna e).

(i) Indicare l'importo complessivo dei crediti stralciati dal conto del bilancio nell'esercizio in corso e negli esercizi precedenti.

(l) corrisponde all'importo della cella (i).

(m) trattasi solo degli accertamenti di entrate riguardanti i titoli 5, 6, 7.

(n) comprende anche l'accantonamento riguardante i crediti del titolo 5.

**COMPOSIZIONE DELL'ACCANTONAMENTO AL FONDO CREDITI DI DUBBIA ESIGIBILITA'(*)
E AL FONDO SVALUTAZIONE CREDITI**

MUSEO DELLE SCIENZE

ESERCIZIO FINANZIARIO 2020							
TIPOLOGIA	DENOMINAZIONE	RESIDUI ATTIVI FORMATISI NELL'ESERCIZIO CUI SI RIFERISCE IL RENDICONTO (a)	RESIDUI ATTIVI DEGLI ESERCIZI PRECEDENTI (b)	TOTALE RESIDUI ATTIVI (c) = (a)+(b)	IMPORTO MINIMO DEL FONDO (d)	FONDO CREDITI DI DUBBIA ESIGILITA' (e)	% di accantonamento al fondo crediti di dubbia esigibilita' (f) = (e)/(c)
4030000	Tipologia 300 - Altri Trasferimenti In Conto Capitale	0,00	0,00	0,00			
	Altri trasferimenti in conto capitale da amministrazioni pubbliche	0,00	0,00	0,00			
	Altri trasferimenti in conto capitale da UE	0,00	0,00	0,00			
	Tipologia 300: Altri trasferimenti in c/capitale al netto dei trasferimenti da PA e da UE	0,00	0,00	0,00	0,00	0,00	0,0000 %
4040000	Tipologia 400 - Entrate Da Alienazione Di Beni Materiali E Immateriali	0,00	0,00	0,00	0,00	0,00	0,0000 %
4050000	Tipologia 500 - Altre Entrate In Conto Capitale	0,00	0,00	0,00	0,00	0,00	0,0000 %
4000000	Totale Titolo 4	350.000,00	568.400,00	918.400,00	0,00	0,00	0,0000 %
	TOTALE GENERALE	1.228.252,92	827.990,23	2.056.243,15	30.379,16	30.379,16	1,4774 %
	di cui FONDO CREDITI DI DUBBIA ESIGIBILITA' DI PARTE CORRENTE (n)	878.252,92	259.590,23	1.137.843,15	30.379,16	30.379,16	2,6699 %
	di cui FONDO CREDITI DI DUBBIA ESIGIBILITA' IN C/CAPITALE	350.000,00	568.400,00	918.400,00	0,00	0,00	0,0000 %

(*) Il fondo crediti di dubbia esigibilità è un accantonamento del risultato di amministrazione. Non richiedono l'□ accantonamento a tale fondo: a) i trasferimenti da altre Amministrazioni pubbliche e dall'Unione europea; b) i crediti assistiti da fidejussione; c) le entrate tributarie che, sulla base dei nuovi principi contabili, sono accertate per cassa.

(e) Gli importi della colonna (e) non devono essere inferiori a quelli della colonna (d); se sono superiori le motivazioni della differenza sono indicate nella relazione al bilancio.
Il totale generale della colonna (f) corrisponde all'importo del fondo crediti di dubbia esigibilità accantonato nel risultato di amministrazione.

(g) Indicare il totale generale della colonna c).

(h) Indicare il totale generale della colonna e).

(i) Indicare l'importo complessivo dei crediti stralciati dal conto del bilancio nell'esercizio in corso e negli esercizi precedenti.

(l) corrisponde all'importo della cella (i).

(m) trattasi solo degli accertamenti di entrate riguardanti i titoli 5, 6, 7.

(n) comprende anche l'accantonamento riguardante i crediti del titolo 5.

COMPOSIZIONE DELL'ACCANTONAMENTO AL FONDO CREDITI DI DUBBIA ESIGIBILITA'(*)**E AL FONDO SVALUTAZIONE CREDITI****MUSEO DELLE SCIENZE**

COMPOSIZIONE FONDO SVALUTAZIONE CREDITI	TOTALE CREDITI	FONDO SVALUTAZIONE CREDITI
RESIDUI ATTIVI NEL CONTO DEL BILANCIO	2.056.243,15	30.379,16
CREDITI STRALCIATI DAL CONTO DEL BILANCIO	0,00	0,00
ACCERTAMENTI IMPUTATI AGLI ESERCIZI SUCCESSIVI A QUELLO CUI IL RENDICONTO SI RIFERISCE (m)	512.620,80	0,00
TOTALE	2.568.863,95	30.379,16

(*) Il fondo crediti di dubbia esigibilità è un accantonamento del risultato di amministrazione. Non richiedono l'□ accantonamento a tale fondo: a) i trasferimenti da altre Amministrazioni pubbliche e dall'Unione europea; b) i crediti assistiti da fidejussione; c) le entrate tributarie che, sulla base dei nuovi principi contabili, sono accertate per cassa.

(e) Gli importi della colonna (e) non devono essere inferiori a quelli della colonna (d); se sono superiori le motivazioni della differenza sono indicate nella relazione al bilancio.
Il totale generale della colonna (f) corrisponde all'importo del fondo crediti di dubbia esigibilità accantonato nel risultato di amministrazione.

(g) Indicare il totale generale della colonna c).

(h) Indicare il totale generale della colonna e).

(i) Indicare l'importo complessivo dei crediti stralciati dal conto del bilancio nell'esercizio in corso e negli esercizi precedenti.

(l) corrisponde all'importo della cella (i).

(m) trattasi solo degli accertamenti di entrate riguardanti i titoli 5, 6, 7.

(n) comprende anche l'accantonamento riguardante i crediti del titolo 5.

Allegato d) al Rendiconto - Entrate per categorie

PROSPETTO DELLE ENTRATE DI BILANCIO PER TITOLI, TIPOLOGIE E CATEGORIE

PROSPETTO DELLE ENTRATE DI BILANCIO PER TITOLI, TIPOLOGIE E CATEGORIE

Pagina 9

ESERCIZIO FINANZIARIO 2020

08/04/2021

MUSEO DELLE SCIENZE

TITOLO TIPOLOGIA CATEGORIA	DENOMINAZIONE	Accertamenti	di cui entrate non ricorrenti	Riscossioni in c/competenza	Riscossioni in c/residui
	TITOLO 2 - Trasferimenti correnti				
2010100	Tipologia 101 - Trasferimenti correnti da Amministrazioni pubbliche	6.306.562,35	761.754,35	5.676.636,50	656.883,43
2010101	Categoria 1 - Trasferimenti correnti da Amministrazioni Centrali	564.629,91	564.629,91	561.836,50	76.718,00
2010102	Categoria 2 - Trasferimenti correnti da Amministrazioni Locali	5.741.932,44	197.124,44	5.114.800,00	580.165,43
2010200	Tipologia 102 - Trasferimenti correnti da Famiglie	11.160,76	11.160,76	11.160,76	0,00
2010201	Categoria 1 - Trasferimenti correnti da Famiglie	11.160,76	11.160,76	11.160,76	0,00
2010300	Tipologia 103 - Trasferimenti correnti da Imprese	355.697,30	355.697,30	291.906,00	35.590,93
2010301	Categoria 1 - Sponsorizzazioni da imprese	218.197,30	218.197,30	154.406,00	35.590,93
2010302	Categoria 2 - Altri trasferimenti correnti da imprese	137.500,00	137.500,00	137.500,00	0,00
2010400	Tipologia 104 - Trasferimenti correnti da Istituzioni Sociali Private	35.095,90	35.095,90	12.000,00	10.000,00
2010401	Categoria 1 - Trasferimenti correnti da Istituzioni Sociali Private	35.095,90	35.095,90	12.000,00	10.000,00
2010500	Tipologia 105 - Trasferimenti correnti dall'Unione Europea e dal Resto del Mondo	46.727,97	46.727,97	26.868,25	200.233,86
2010501	Categoria 1 - Trasferimenti correnti dall'Unione Europea	46.059,04	46.059,04	26.199,32	200.233,86
2010502	Categoria 2 - Trasferimenti correnti dal Resto del Mondo	668,93	668,93	668,93	0,00
2000000	Totale TITOLO 2 - Trasferimenti correnti	6.755.244,28	1.210.436,28	6.018.571,51	902.708,22
	TITOLO 3 - Entrate extratributarie				
3010000	Tipologia 100 - Vendita di beni e servizi e proventi derivanti dalla gestione dei beni	1.501.242,36	275.117,97	1.370.050,15	578.811,61
3010100	Categoria 1 - Vendita di beni	234.896,73	0,00	230.092,91	17.169,97

PROSPETTO DELLE ENTRATE DI BILANCIO PER TITOLI, TIPOLOGIE E CATEGORIE

Pagina 10

ESERCIZIO FINANZIARIO 2020

08/04/2021

MUSEO DELLE SCIENZE

TITOLO TIPOLOGIA CATEGORIA	DENOMINAZIONE	Accertamenti	di cui entrate non ricorrenti	Riscossioni in c/competenza	Riscossioni in c/residui
3010200	Categoria 2 - Entrate dalla vendita e dall'erogazione di servizi	1.193.197,14	275.117,97	1.087.094,81	501.811,06
3010300	Categoria 3 - Proventi derivanti dalla gestione dei beni	73.148,49	0,00	52.862,43	59.830,58
3030000	Tipologia 300 - Interessi attivi	5,39	5,39	4,98	0,00
3030300	Categoria 3 - Altri interessi attivi	5,39	5,39	4,98	0,00
3050000	Tipologia 500 - Rimborsi e altre entrate correnti	72.507,00	72.507,00	62.119,47	15.495,08
3050100	Categoria 1 - Indennizzi di assicurazione	2.445,77	2.445,77	2.445,77	0,00
3050200	Categoria 2 - Rimborsi in entrata	5.318,80	5.318,80	4.964,72	11.454,83
3059900	Categoria 99 - Altre entrate correnti n.a.c.	64.742,43	64.742,43	54.708,98	4.040,25
3000000	Totale TITOLO 3 - Entrate extratributarie	1.573.754,75	347.630,36	1.432.174,60	594.306,69
	TITOLO 4 - Entrate in conto capitale				
4020000	Tipologia 200 - Contributi agli investimenti	350.000,00	0,00	0,00	661.600,00
4020100	Categoria 1 - Contributi agli investimenti da amministrazioni pubbliche	350.000,00	0,00	0,00	661.600,00
4020300	Categoria 3 - Contributi agli investimenti da Imprese	0,00	0,00	0,00	0,00
4020400	Categoria 4 - Contributi agli investimenti da Istituzioni Sociali Private	0,00	0,00	0,00	0,00
4020500	Categoria 5 - Contributi agli investimenti dall'Unione Europea e dal Resto del Mondo	0,00	0,00	0,00	0,00
4030000	Tipologia 300 - Altri trasferimenti in conto capitale	0,00	0,00	0,00	0,00
4031000	Categoria 10 - Altri trasferimenti in conto capitale da amministrazioni pubbliche	0,00	0,00	0,00	0,00
4031200	Categoria 12 - Altri trasferimenti in conto capitale da Imprese	0,00	0,00	0,00	0,00

PROSPETTO DELLE ENTRATE DI BILANCIO PER TITOLI, TIPOLOGIE E CATEGORIE

Pagina 11

ESERCIZIO FINANZIARIO 2020

08/04/2021

MUSEO DELLE SCIENZE

TITOLO TIPOLOGIA CATEGORIA	DENOMINAZIONE	Accertamenti	di cui entrate non ricorrenti	Riscossioni in c/competenza	Riscossioni in c/residui
4031300	Categoria 13 - Altri trasferimenti in conto capitale da Istituzioni Sociali Private	0,00	0,00	0,00	0,00
4031400	Categoria 14 - Altri trasferimenti in conto capitale dall'Unione Europea e dal Resto del Mondo	0,00	0,00	0,00	0,00
4040000	Tipologia 400 - Entrate da alienazione di beni materiali e immateriali	0,00	0,00	0,00	0,00
4040100	Categoria 1 - Alienazione di beni materiali	0,00	0,00	0,00	0,00
4050000	Tipologia 500 - Altre entrate in conto capitale	0,00	0,00	0,00	0,00
4050400	Categoria 4 - Altre entrate in conto capitale n.a.c.	0,00	0,00	0,00	0,00
4000000	Totale TITOLO 4 - Entrate in conto capitale	350.000,00	0,00	0,00	661.600,00
	TITOLO 7 - Anticipazioni da istituto tesoriere/cassiere				
7010000	Tipologia 100 - Anticipazioni da istituto tesoriere/cassiere	0,00	0,00	0,00	0,00
7010100	Categoria 1 - Anticipazioni da istituto tesoriere/cassiere	0,00	0,00	0,00	0,00
7000000	Totale TITOLO 7 - Anticipazioni da istituto tesoriere/cassiere	0,00	0,00	0,00	0,00
	TITOLO 9 - Entrate per conto terzi e partite di giro				
9010000	Tipologia 100 - Entrate per partite di giro	1.027.610,23	1.027.610,23	901.935,11	3.306,56
9010100	Categoria 1 - Altre ritenute	743.426,43	743.426,43	742.930,91	0,00
9010200	Categoria 2 - Ritenute su redditi da lavoro dipendente	77.400,24	77.400,24	76.824,42	2.464,12
9010300	Categoria 3 - Ritenute su redditi da lavoro autonomo	41.847,17	41.847,17	41.847,17	0,00
9019900	Categoria 99 - Altre entrate per partite di giro	164.936,39	164.936,39	40.332,61	842,44
9020000	Tipologia 200 - Entrate per conto terzi	41.212,24	41.212,24	41.212,24	353.302,48

PROSPETTO DELLE ENTRATE DI BILANCIO PER TITOLI, TIPOLOGIE E CATEGORIE

Pagina 12

ESERCIZIO FINANZIARIO 2020

08/04/2021

MUSEO DELLE SCIENZE

TITOLO TIPOLOGIA CATEGORIA	DENOMINAZIONE	Accertamenti	di cui entrate non ricorrenti	Riscossioni in c/competenza	Riscossioni in c/residui
9020200	Categoria 2 - Trasferimenti da Amministrazioni pubbliche per operazioni conto terzi	29.620,00	29.620,00	29.620,00	0,00
9020300	Categoria 3 - Trasferimenti da altri settori per operazioni conto terzi	10.592,24	10.592,24	10.592,24	353.302,48
9020400	Categoria 4 - Depositi di/presso terzi	1.000,00	1.000,00	1.000,00	0,00
9000000	Totale TITOLO 9 - Entrate per conto terzi e partite di giro	1.068.822,47	1.068.822,47	943.147,35	356.609,04
	Totale Titoli	9.747.821,50	2.626.889,11	8.393.893,46	2.515.223,95

**PROSPETTO DELLE SPESE DI BILANCIO PER MISSIONI, PROGRAMMI E
MACROAGGREGATI**

PROSPETTO DELLE SPESE DI BILANCIO PER MISSIONI, PROGRAMMI E MACROAGGREGATI

Pagina 33

SPESE CORRENTI - IMPEGNI

2020

08/04/2021

MUSEO DELLE SCIENZE

	MISSIONI E PROGRAMMI \ MACROAGGREGATI	Redditi da lavoro dipendente	Imposte e tasse a carico dell'ente	Acquisto beni e servizi	Trasferimenti correnti	Interessi passivi	Altre spese per redditi da capitale	Rimborsi e poste collettive delle entrate	Altre spese	Totale
		101	102	103	104	107	108	109	110	100
01	MISSIONE 01 - Servizi istituzionali e generali, di gestione									
01	PROGRAMMA 1 - Organi istituzionali	0,00	0,00	141.401,90	0,00	0,00	0,00	0,00	0,00	141.401,90
03	PROGRAMMA 3 - Gestione economica, finanziaria, programmazione, provveditorato	0,00	0,00	7.197,75	0,00	0,00	0,00	0,00	0,00	7.197,75
08	PROGRAMMA 8 - Statistica e sistemi informativi	0,00	0,00	8.246,98	0,00	0,00	0,00	0,00	0,00	8.246,98
11	PROGRAMMA 11 - Altri servizi generali	0,00	87.195,72	0,00	0,00	0,00	0,00	0,00	0,00	87.195,72
	Totale MISSIONE 01 - Servizi istituzionali e generali, di gestione	0,00	87.195,72	156.846,63	0,00	0,00	0,00	0,00	0,00	244.042,35
05	MISSIONE 05 - Tutela e valorizzazione dei beni e attivita' culturali									
02	PROGRAMMA 2 - Attivita' culturali e interventi diversi nel settore culturale	684.093,75	0,00	5.368.303,62	33.450,00	0,00	0,00	0,00	64.563,14	6.150.410,51
	Totale MISSIONE 05 - Tutela e valorizzazione dei beni e attivita' culturali	684.093,75	0,00	5.368.303,62	33.450,00	0,00	0,00	0,00	64.563,14	6.150.410,51
20	MISSIONE 20 - Fondi e accantonamenti									
01	PROGRAMMA 1 - Fondo di riserva	0,00	0,00	0,00	0,00	0,00	0,00	0,00	0,00	0,00
02	PROGRAMMA 2 - Fondo crediti di dubbia esigibilita'	0,00	0,00	0,00	0,00	0,00	0,00	0,00	0,00	0,00
	Totale MISSIONE 20 - Fondi e accantonamenti	0,00	0,00	0,00	0,00	0,00	0,00	0,00	0,00	0,00
60	MISSIONE 60 - Anticipazioni finanziarie									
01	PROGRAMMA 1 - Restituzione anticipazione di tesoreria	0,00	0,00	0,00	0,00	0,00	0,00	0,00	0,00	0,00
	Totale MISSIONE 60 - Anticipazioni finanziarie	0,00	0,00	0,00	0,00	0,00	0,00	0,00	0,00	0,00
	Totale Macroaggregati	684.093,75	87.195,72	5.525.150,25	33.450,00	0,00	0,00	0,00	64.563,14	6.394.452,86

PROSPETTO DELLE SPESE DI BILANCIO PER MISSIONI, PROGRAMMI E MACROAGGREGATI

Pagina 34

SPESE CORRENTI - PAGAMENTI IN C/COMPETENZA

2020

08/04/2021

MUSEO DELLE SCIENZE

	MISSIONI E PROGRAMMI \ MACROAGGREGATI	Redditi da lavoro dipendente	Imposte e tasse a carico dell'ente	Acquisto beni e servizi	Trasferimenti correnti	Interessi passivi	Altre spese per redditi da capitale	Rimborsi e poste collettive delle entrate	Altre spese	Totale
		101	102	103	104	107	108	109	110	100
01	MISSIONE 01 - Servizi istituzionali e generali, di gestione									
01	PROGRAMMA 1 - Organi istituzionali	0,00	0,00	99.790,98	0,00	0,00	0,00	0,00	0,00	99.790,98
03	PROGRAMMA 3 - Gestione economica, finanziaria, programmazione, provveditorato	0,00	0,00	5.378,19	0,00	0,00	0,00	0,00	0,00	5.378,19
08	PROGRAMMA 8 - Statistica e sistemi informativi	0,00	0,00	3.344,50	0,00	0,00	0,00	0,00	0,00	3.344,50
11	PROGRAMMA 11 - Altri servizi generali	0,00	69.424,28	0,00	0,00	0,00	0,00	0,00	0,00	69.424,28
	Totale MISSIONE 01 - Servizi istituzionali e generali, di gestione	0,00	69.424,28	108.513,67	0,00	0,00	0,00	0,00	0,00	177.937,95
05	MISSIONE 05 - Tutela e valorizzazione dei beni e attivita' culturali									
02	PROGRAMMA 2 - Attivita' culturali e interventi diversi nel settore culturale	459.171,40	0,00	4.128.380,45	33.450,00	0,00	0,00	0,00	41.675,00	4.662.676,85
	Totale MISSIONE 05 - Tutela e valorizzazione dei beni e attivita' culturali	459.171,40	0,00	4.128.380,45	33.450,00	0,00	0,00	0,00	41.675,00	4.662.676,85
20	MISSIONE 20 - Fondi e accantonamenti									
01	PROGRAMMA 1 - Fondo di riserva	0,00	0,00	0,00	0,00	0,00	0,00	0,00	0,00	0,00
02	PROGRAMMA 2 - Fondo crediti di dubbia esigibilita'	0,00	0,00	0,00	0,00	0,00	0,00	0,00	0,00	0,00
	Totale MISSIONE 20 - Fondi e accantonamenti	0,00	0,00	0,00	0,00	0,00	0,00	0,00	0,00	0,00
60	MISSIONE 60 - Anticipazioni finanziarie									
01	PROGRAMMA 1 - Restituzione anticipazione di tesoreria	0,00	0,00	0,00	0,00	0,00	0,00	0,00	0,00	0,00
	Totale MISSIONE 60 - Anticipazioni finanziarie	0,00	0,00	0,00	0,00	0,00	0,00	0,00	0,00	0,00
	Totale Macroaggregati	459.171,40	69.424,28	4.236.894,12	33.450,00	0,00	0,00	0,00	41.675,00	4.840.614,80

PROSPETTO DELLE SPESE DI BILANCIO PER MISSIONI, PROGRAMMI E MACROAGGREGATI

Pagina 35

SPESE CORRENTI - PAGAMENTI IN C/RESIDUI

2020

08/04/2021

MUSEO DELLE SCIENZE

	MISSIONI E PROGRAMMI \ MACROAGGREGATI	Redditi da lavoro dipendente	Imposte e tasse a carico dell'ente	Acquisto beni e servizi	Trasferimenti correnti	Interessi passivi	Altre spese per redditi da capitale	Rimborsi e poste collettive delle entrate	Altre spese	Totale
		101	102	103	104	107	108	109	110	100
01	MISSIONE 01 - Servizi istituzionali e generali, di gestione									
01	PROGRAMMA 1 - Organi istituzionali	0,00	0,00	75.901,27	0,00	0,00	0,00	0,00	0,00	75.901,27
03	PROGRAMMA 3 - Gestione economica, finanziaria, programmazione, provveditorato	0,00	0,00	2.485,69	0,00	0,00	0,00	0,00	0,00	2.485,69
08	PROGRAMMA 8 - Statistica e sistemi informativi	0,00	0,00	2.282,62	0,00	0,00	0,00	0,00	0,00	2.282,62
11	PROGRAMMA 11 - Altri servizi generali	0,00	29.803,78	0,00	0,00	0,00	0,00	0,00	0,00	29.803,78
	Totale MISSIONE 01 - Servizi istituzionali e generali, di gestione	0,00	29.803,78	80.669,58	0,00	0,00	0,00	0,00	0,00	110.473,36
05	MISSIONE 05 - Tutela e valorizzazione dei beni e attivita' culturali									
02	PROGRAMMA 2 - Attivita' culturali e interventi diversi nel settore culturale	208.091,95	0,00	2.265.490,12	0,00	0,00	0,00	0,00	31.132,44	2.504.714,51
	Totale MISSIONE 05 - Tutela e valorizzazione dei beni e attivita' culturali	208.091,95	0,00	2.265.490,12	0,00	0,00	0,00	0,00	31.132,44	2.504.714,51
20	MISSIONE 20 - Fondi e accantonamenti									
01	PROGRAMMA 1 - Fondo di riserva	0,00	0,00	0,00	0,00	0,00	0,00	0,00	0,00	0,00
02	PROGRAMMA 2 - Fondo crediti di dubbia esigibilita'	0,00	0,00	0,00	0,00	0,00	0,00	0,00	0,00	0,00
	Totale MISSIONE 20 - Fondi e accantonamenti	0,00	0,00	0,00	0,00	0,00	0,00	0,00	0,00	0,00
60	MISSIONE 60 - Anticipazioni finanziarie									
01	PROGRAMMA 1 - Restituzione anticipazione di tesoreria	0,00	0,00	0,00	0,00	0,00	0,00	0,00	0,00	0,00
	Totale MISSIONE 60 - Anticipazioni finanziarie	0,00	0,00	0,00	0,00	0,00	0,00	0,00	0,00	0,00
	Totale Macroaggregati	208.091,95	29.803,78	2.346.159,70	0,00	0,00	0,00	0,00	31.132,44	2.615.187,87

PROSPETTO DELLE SPESE DI BILANCIO PER MISSIONI, PROGRAMMI E MACROAGGREGATI
SPESE IN CONTO CAPITALE E SPESE PER INCREMENTO DI ATTIVITA' FINANZIARIE PREVISIONI DI
COMPETENZA - IMPEGNI

Pagina 36

MUSEO DELLE SCIENZE

2020

08/04/2021

MISSIONI E PROGRAMMI / MACROAGGREGATI	Tributi in conto capitale a carico dell'ente	Investimenti fissi lordi ed acquisto di terreni	Contributi agli investimenti	Altri trasferimenti in conto capitale	Altre spese in conto capitale	Totale SPESE IN CONTO CAPITALE	Acquisizioni di attività finanziarie	Cessione crediti di breve termine	Cessione crediti di medio- lungo termine	Altre spese per incremento di attività finanziaria	Totale SPESE PER INCREMENTO DI ATTIVITA' FINANZIARIE
	201	202	203	204	205	200	301	302	303	304	300
01 - MISSIONE 01 - Servizi istituzionali e generali, di gestione											
08 - PROGRAMMA 8 - Statistica e sistemi informativi	0,00	10.760,40	0,00	0,00	0,00	10.760,40	0,00	0,00	0,00	0,00	0,00
Totale MISSIONE 01 - Servizi istituzionali e generali, di gestione	0,00	10.760,40	0,00	0,00	0,00	10.760,40	0,00	0,00	0,00	0,00	0,00
05 - MISSIONE 05 - Tutela e valorizzazione dei beni e attività culturali											
02 - PROGRAMMA 2 - Attività culturali e interventi diversi nel settore culturale	0,00	579.335,28	620.000,00	0,00	0,00	1.199.335,28	0,00	0,00	0,00	0,00	0,00
Totale MISSIONE 05 - Tutela e valorizzazione dei beni e attività culturali	0,00	579.335,28	620.000,00	0,00	0,00	1.199.335,28	0,00	0,00	0,00	0,00	0,00
20 - MISSIONE 20 - Fondi e accantonamenti											
01 - PROGRAMMA 1 - Fondo di riserva	0,00	0,00	0,00	0,00	0,00	0,00	0,00	0,00	0,00	0,00	0,00
Totale MISSIONE 20 - Fondi e accantonamenti	0,00	0,00	0,00	0,00	0,00	0,00	0,00	0,00	0,00	0,00	0,00
Totale Macroaggregati	0,00	590.095,68	620.000,00	0,00	0,00	1.210.095,68	0,00	0,00	0,00	0,00	0,00

PROSPETTO DELLE SPESE DI BILANCIO PER MISSIONI, PROGRAMMI E MACROAGGREGATI
SPESE IN CONTO CAPITALE E SPESE PER INCREMENTO DI ATTIVITA' FINANZIARIE PREVISIONI DI
COMPETENZA - PAGAMENTI IN C/COMPETENZA

Pagina 37

MUSEO DELLE SCIENZE

2020

08/04/2021

MISSIONI E PROGRAMMI / MACROAGGREGATI	Tributi in conto capitale a carico dell'ente	Investimenti fissi lordi ed acquisto di terreni	Contributi agli investimenti	Altri trasferimenti in conto capitale	Altre spese in conto capitale	Totale SPESE IN CONTO CAPITALE	Acquisizioni di attività finanziarie	Cessione crediti di breve termine	Cessione crediti di medio- lungo termine	Altre spese per incremento di attività finanziaria	Totale SPESE PER INCREMENTO DI ATTIVITA' FINANZIARIE
	201	202	203	204	205	200	301	302	303	304	300
01 - MISSIONE 01 - Servizi istituzionali e generali, di gestione											
08 - PROGRAMMA 8 - Statistica e sistemi informativi	0,00	0,00	0,00	0,00	0,00	0,00	0,00	0,00	0,00	0,00	0,00
Totale MISSIONE 01 - Servizi istituzionali e generali, di gestione	0,00	0,00	0,00	0,00	0,00	0,00	0,00	0,00	0,00	0,00	0,00
05 - MISSIONE 05 - Tutela e valorizzazione dei beni e attività culturali											
02 - PROGRAMMA 2 - Attività culturali e interventi diversi nel settore culturale	0,00	429.214,36	620.000,00	0,00	0,00	1.049.214,36	0,00	0,00	0,00	0,00	0,00
Totale MISSIONE 05 - Tutela e valorizzazione dei beni e attività culturali	0,00	429.214,36	620.000,00	0,00	0,00	1.049.214,36	0,00	0,00	0,00	0,00	0,00
20 - MISSIONE 20 - Fondi e accantonamenti											
01 - PROGRAMMA 1 - Fondo di riserva	0,00	0,00	0,00	0,00	0,00	0,00	0,00	0,00	0,00	0,00	0,00
Totale MISSIONE 20 - Fondi e accantonamenti	0,00	0,00	0,00	0,00	0,00	0,00	0,00	0,00	0,00	0,00	0,00
Totale Macroaggregati	0,00	429.214,36	620.000,00	0,00	0,00	1.049.214,36	0,00	0,00	0,00	0,00	0,00

PROSPETTO DELLE SPESE DI BILANCIO PER MISSIONI, PROGRAMMI E MACROAGGREGATI
SPESE IN CONTO CAPITALE E SPESE PER INCREMENTO DI ATTIVITA' FINANZIARIE PREVISIONI DI
COMPETENZA - PAGAMENTI IN C/RESIDUI

Pagina 38

MUSEO DELLE SCIENZE

2020

08/04/2021

MISSIONI E PROGRAMMI / MACROAGGREGATI	Tributi in conto capitale a carico dell'ente	Investimenti fissi lordi ed acquisto di terreni	Contributi agli investimenti	Altri trasferimenti in conto capitale	Altre spese in conto capitale	Totale SPESE IN CONTO CAPITALE	Acquisizioni di attività finanziarie	Cessione crediti di breve termine	Cessione crediti di medio- lungo termine	Altre spese per incremento di attività finanziaria	Totale SPESE PER INCREMENTO DI ATTIVITA' FINANZIARIE
	201	202	203	204	205	200	301	302	303	304	300
01 - MISSIONE 01 - Servizi istituzionali e generali, di gestione											
08 - PROGRAMMA 8 - Statistica e sistemi informativi	0,00	0,00	0,00	0,00	0,00	0,00	0,00	0,00	0,00	0,00	0,00
Totale MISSIONE 01 - Servizi istituzionali e generali, di gestione	0,00	0,00	0,00	0,00	0,00	0,00	0,00	0,00	0,00	0,00	0,00
05 - MISSIONE 05 - Tutela e valorizzazione dei beni e attività culturali											
02 - PROGRAMMA 2 - Attività culturali e interventi diversi nel settore culturale	0,00	617.633,29	0,00	0,00	0,00	617.633,29	0,00	0,00	0,00	0,00	0,00
Totale MISSIONE 05 - Tutela e valorizzazione dei beni e attività culturali	0,00	617.633,29	0,00	0,00	0,00	617.633,29	0,00	0,00	0,00	0,00	0,00
20 - MISSIONE 20 - Fondi e accantonamenti											
01 - PROGRAMMA 1 - Fondo di riserva	0,00	0,00	0,00	0,00	0,00	0,00	0,00	0,00	0,00	0,00	0,00
Totale MISSIONE 20 - Fondi e accantonamenti	0,00	0,00	0,00	0,00	0,00	0,00	0,00	0,00	0,00	0,00	0,00
Totale Macroaggregati	0,00	617.633,29	0,00	0,00	0,00	617.633,29	0,00	0,00	0,00	0,00	0,00

PROSPETTO DELLE SPESE DI BILANCIO PER MISSIONI, PROGRAMMI E MACROAGGREGATI
SPESE PER SERVIZI CONTO TERZI E PARTITE DI GIRO - IMPEGNI
2020

Pagina 40

08/04/2021

MUSEO DELLE SCIENZE

	MISSIONI E PROGRAMMI / MACROAGGREGATI	Uscite per partite di giro	Uscite per conto terzi	Totale
		701	702	700
99	MISSIONE 99 - Servizi per conto terzi			
01	PROGRAMMA 1 - Servizi per conto terzi e Partite di giro	1.027.610,23	41.212,24	1.068.822,47
	Totale MISSIONE 99 - Servizi per conto terzi	1.027.610,23	41.212,24	1.068.822,47
	Totale Macroaggregati	1.027.610,23	41.212,24	1.068.822,47

Allegato e) al Rendiconto - Spese per macroaggregati

RIEPILOGO SPESE PER TITOLI E MACROAGGREGATI

IMPEGNI

ESERCIZIO FINANZIARIO 2020

08/04/2021

MUSEO DELLE SCIENZE

TITOLI E MACROAGGREGATI DI SPESA		Totale	- di cui non ricorrenti
TITOLO 1 - Spese correnti			
101	Macroaggregato 1 - Redditi da lavoro dipendente	684.093,75	0,00
102	Macroaggregato 2 - Imposte e tasse a carico dell'ente	87.195,72	0,00
103	Macroaggregato 3 - Acquisto di beni e servizi	5.525.150,25	28.647,12
104	Macroaggregato 4 - Trasferimenti correnti	33.450,00	0,00
107	Macroaggregato 7 - Interessi passivi	0,00	0,00
110	Macroaggregato 10 - Altre spese correnti	64.563,14	32.208,08
100	Totale TITOLO 1 - Spese correnti	6.394.452,86	60.855,20
TITOLO 2 - Spese in conto capitale			
202	Macroaggregato 2 - Investimenti fissi lordi e acquisto di terreni	590.095,68	535.195,68
203	Macroaggregato 3 - Contributi agli investimenti	620.000,00	620.000,00
205	Macroaggregato 5 - Altre spese in conto capitale	0,00	0,00
200	Totale TITOLO 2 - Spese in conto capitale	1.210.095,68	1.155.195,68
TITOLO 5 - Chiusura anticipazioni da istituto tesoriere/cassiere			
501	Macroaggregato 1 - Chiusura Anticipazioni ricevute da istituto tesoriere/cassiere	0,00	0,00
500	Totale TITOLO 5 - Chiusura anticipazioni da istituto tesoriere/cassiere	0,00	0,00
TITOLO 7 - Spese per conto terzi e partite di giro			
701	Macroaggregato 1 - Uscite per partite di giro	1.027.610,23	1.027.610,23
702	Macroaggregato 2 - Uscite per conto terzi	41.212,24	41.212,24
700	Totale TITOLO 7 - Spese per conto terzi e partite di giro	1.068.822,47	1.068.822,47
Totale Impegni		8.673.371,01	2.284.873,35

**ACCERTAMENTI ASSUNTI NELL'ESERCIZIO DI RIFERIMENTO E NEGLI ESERCIZI
PRECEDENTI IMPUTATI ALL'ANNO SUCCESSIVO CUI SI RIFERISCE IL RENDICONTO E
SEGUENTI**

IMPUTATI ALL'ANNO 2021 E SEGUENTI

ESERCIZIO FINANZIARIO 2020

08/04/2021

MUSEO DELLE SCIENZE

TITOLI E TIPOLOGIE DI ENTRATA		Anno 2021		Anno 2022		Anni successivi
		Previsioni di competenza	Accertamenti	Previsioni di competenza del bilancio pluriennale	Accertamenti	Accertamenti
TITOLO 2 - Trasferimenti correnti						
20101	Tipologia 101 - Trasferimenti correnti da Amministrazioni pubbliche	3.781.808,00	321.280,55	3.490.000,00	0,00	0,00
20102	Tipologia 102 - Trasferimenti correnti da Famiglie	6.500,00	6.000,00	6.500,00	6.000,00	6.000,00
20103	Tipologia 103 - Trasferimenti correnti da Imprese	320.000,00	75.384,30	320.000,00	0,00	0,00
20104	Tipologia 104 - Trasferimenti correnti da Istituzioni Sociali Private	30.000,00	14.404,10	15.000,00	0,00	0,00
20105	Tipologia 105 - Trasferimenti correnti dall'Unione Europea e dal Resto del Mondo	305.000,00	67.614,80	250.000,00	92.160,00	230.400,00
20000	Totale TITOLO 2 - Trasferimenti correnti	4.443.308,00	484.683,75	4.081.500,00	98.160,00	236.400,00
TITOLO 3 - Entrate extratributarie						
30100	Tipologia 100 - Vendita di beni e servizi e proventi derivanti dalla gestione dei beni	3.652.100,00	272.329,51	3.627.100,00	42.303,78	10.916,89
30300	Tipologia 300 - Interessi attivi	100,00	0,00	100,00	0,00	0,00
30500	Tipologia 500 - Rimborsi e altre entrate correnti	130.000,00	840,00	130.000,00	0,00	0,00
30000	Totale TITOLO 3 - Entrate extratributarie	3.782.200,00	273.169,51	3.757.200,00	42.303,78	10.916,89
TITOLO 4 - Entrate in conto capitale						
40200	Tipologia 200 - Contributi agli investimenti	150.000,00	0,00	0,00	0,00	0,00
40300	Tipologia 300 - Altri trasferimenti in conto capitale	0,00	0,00	0,00	0,00	0,00
40400	Tipologia 400 - Entrate da alienazione di beni materiali e immateriali	0,00	0,00	0,00	0,00	0,00
40500	Tipologia 500 - Altre entrate in conto capitale	0,00	0,00	0,00	0,00	0,00
40000	Totale TITOLO 4 - Entrate in conto capitale	150.000,00	0,00	0,00	0,00	0,00
TITOLO 7 - Anticipazioni da istituto tesoriere/cassiere						
70100	Tipologia 100 - Anticipazioni da istituto tesoriere/cassiere	409.480,80	0,00	334.480,80	0,00	0,00
70000	Totale TITOLO 7 - Anticipazioni da istituto tesoriere/cassiere	409.480,80	0,00	334.480,80	0,00	0,00
TITOLO 9 - Entrate per conto terzi e partite di giro						
90100	Tipologia 100 - Entrate per partite di giro	1.375.000,00	4.000,00	1.375.000,00	0,00	0,00
90200	Tipologia 200 - Entrate per conto terzi	610.000,00	44.430,00	610.000,00	0,00	0,00
90000	Totale TITOLO 9 - Entrate per conto terzi e partite di giro	1.985.000,00	48.430,00	1.985.000,00	0,00	0,00
Totale Accertamenti		10.769.988,80	806.283,26	10.158.180,80	140.463,78	247.316,89

**IMPEGNI ASSUNTI NELL'ESERCIZIO DI RIFERIMENTO E NEGLI ESERCIZI PRECEDENTI
IMPUTATI ALL'ANNO SUCCESSIVO CUI SI RIFERISCE IL RENDICONTO E SEGUENTI**

IMPUTATI ALL'ANNO 2021 E SEGUENTI

ESERCIZIO FINANZIARIO 2020

08/04/2021

MUSEO DELLE SCIENZE

TITOLI E MACROAGGREGATI DI SPESA		Anno 2021		Anno 2022		Anni successivi
		Previsioni di competenza	Impegni	Previsioni di competenza del bilancio pluriennale	Impegni	Impegni
TITOLO 1 - Spese correnti						
101	Macroaggregato 1 - Redditi da lavoro dipendente	154.548,66	141.690,62	123.798,66	40.850,74	2.402,98
102	Macroaggregato 2 - Imposte e tasse a carico dell'ente	100.000,00	0,00	100.000,00	0,00	0,00
103	Macroaggregato 3 - Acquisto di beni e servizi	7.714.226,89	3.821.508,29	7.336.816,34	1.037.063,17	360.690,05
104	Macroaggregato 4 - Trasferimenti correnti	34.000,00	24.000,00	34.000,00	0,00	0,00
107	Macroaggregato 7 - Interessi passivi	1.000,00	0,00	1.000,00	0,00	0,00
110	Macroaggregato 10 - Altre spese correnti	295.874,40	0,00	243.085,00	0,00	0,00
100	Totale TITOLO 1 - Spese correnti	8.299.649,95	3.987.198,91	7.838.700,00	1.077.913,91	363.093,03
TITOLO 2 - Spese in conto capitale						
202	Macroaggregato 2 - Investimenti fissi lordi e acquisto di terreni	449.227,66	299.227,66	0,00	0,00	9.863,70
203	Macroaggregato 3 - Contributi agli investimenti	0,00	0,00	0,00	0,00	0,00
205	Macroaggregato 5 - Altre spese in conto capitale	0,00	0,00	0,00	0,00	0,00
200	Totale TITOLO 2 - Spese in conto capitale	449.227,66	299.227,66	0,00	0,00	9.863,70
TITOLO 5 - Chiusura anticipazioni da istituto tesoriere/cassiere						
501	Macroaggregato 1 - Chiusura Anticipazioni ricevute da istituto tesoriere/cassiere	409.480,80	0,00	334.480,80	0,00	0,00
500	Totale TITOLO 5 - Chiusura anticipazioni da istituto tesoriere/cassiere	409.480,80	0,00	334.480,80	0,00	0,00
TITOLO 7 - Spese per conto terzi e partite di giro						
701	Macroaggregato 1 - Uscite per partite di giro	1.375.000,00	4.000,00	1.375.000,00	0,00	0,00
702	Macroaggregato 2 - Uscite per conto terzi	610.000,00	0,00	610.000,00	0,00	0,00
700	Totale TITOLO 7 - Spese per conto terzi e partite di giro	1.985.000,00	4.000,00	1.985.000,00	0,00	0,00
Totale Impegni		11.143.358,41	4.290.426,57	10.158.180,80	1.077.913,91	372.956,73

PROSPETTO RAPPRESENTATIVO DEI COSTI SOSTENUTI PER MISSIONE

PROSPETTO COSTI PER MISSIONE																
MISSIONI		COMPONENTI NEGATIVI DELLA GESTIONE														
		Consumi materie prime		Prestazioni di servizi e Trasferimenti e contributi				Utilizzo di beni di terzi	Personale	Ammortamenti e svalutazioni				Accantonamenti		Oneri diversi di gestione
		Acquisto di materie prime e/o beni di consumo	Variazioni nelle rimanenze di materie prime e/o beni di consumo (+/-)	Prestazioni di servizi	Trasferimenti correnti	Contributi agli investimenti ad Amministrazioni pubbliche	Contributi agli investimenti ad altri soggetti	Utilizzo beni di terzi	Personale	Ammortamenti immobilizzazioni Immateriali	Ammortamenti immobilizzazioni materiali	Altre svalutazioni delle immobilizzazioni	Svalutazione dei crediti	Accantonamento per rischi	Altri accantonamenti	Oneri diversi di gestione
1	Servizi istituzionali e generali, di gestione	76,59	0,00	156.770,04	0,00	0,00	0,00	0,00	0,00	0,00	0,00	0,00	0,00	0,00	0,00	34.188,34
2	Giustizia	0,00	0,00	0,00	0,00	0,00	0,00	0,00	0,00	0,00	0,00	0,00	0,00	0,00	0,00	0,00
3	Ordine pubblico e sicurezza	0,00	0,00	0,00	0,00	0,00	0,00	0,00	0,00	0,00	0,00	0,00	0,00	0,00	0,00	0,00
4	Istruzione e diritto allo studio	0,00	0,00	0,00	0,00	0,00	0,00	0,00	0,00	0,00	0,00	0,00	0,00	0,00	0,00	0,00
5	Tutela e valorizzazione dei beni e attivita' culturali	260.545,37	0,00	4.250.306,55	33.450,00	620.000,00	0,00	784.395,70	684.093,75	388.669,66	934.720,39	0,00	30.379,16	0,00	0,00	32.355,06
6	Politiche giovanili, sport e tempo libero	0,00	0,00	0,00	0,00	0,00	0,00	0,00	0,00	0,00	0,00	0,00	0,00	0,00	0,00	0,00
7	Turismo	0,00	0,00	0,00	0,00	0,00	0,00	0,00	0,00	0,00	0,00	0,00	0,00	0,00	0,00	0,00
8	Assetto del territorio ed edilizia abitativa	0,00	0,00	0,00	0,00	0,00	0,00	0,00	0,00	0,00	0,00	0,00	0,00	0,00	0,00	0,00
9	Sviluppo sostenibile e tutela del territorio e dell'ambiente	0,00	0,00	0,00	0,00	0,00	0,00	0,00	0,00	0,00	0,00	0,00	0,00	0,00	0,00	0,00
10	Trasporti e diritto alla mobilita'	0,00	0,00	0,00	0,00	0,00	0,00	0,00	0,00	0,00	0,00	0,00	0,00	0,00	0,00	0,00
11	Soccorso civile	0,00	0,00	0,00	0,00	0,00	0,00	0,00	0,00	0,00	0,00	0,00	0,00	0,00	0,00	0,00
12	Diritti sociali, politiche sociali e famiglia	0,00	0,00	0,00	0,00	0,00	0,00	0,00	0,00	0,00	0,00	0,00	0,00	0,00	0,00	0,00
13	Tutela della salute	0,00	0,00	0,00	0,00	0,00	0,00	0,00	0,00	0,00	0,00	0,00	0,00	0,00	0,00	0,00
14	Sviluppo economico e competitivita'	0,00	0,00	0,00	0,00	0,00	0,00	0,00	0,00	0,00	0,00	0,00	0,00	0,00	0,00	0,00
15	Politiche per il lavoro e la formazione professionale	0,00	0,00	0,00	0,00	0,00	0,00	0,00	0,00	0,00	0,00	0,00	0,00	0,00	0,00	0,00
16	Agricoltura, politiche agroalimentari e pesca	0,00	0,00	0,00	0,00	0,00	0,00	0,00	0,00	0,00	0,00	0,00	0,00	0,00	0,00	0,00
17	Energia e diversificazione delle fonti energetiche	0,00	0,00	0,00	0,00	0,00	0,00	0,00	0,00	0,00	0,00	0,00	0,00	0,00	0,00	0,00
18	Relazioni con le altre autonomie territoriali e locali	0,00	0,00	0,00	0,00	0,00	0,00	0,00	0,00	0,00	0,00	0,00	0,00	0,00	0,00	0,00
19	Relazioni internazionali	0,00	0,00	0,00	0,00	0,00	0,00	0,00	0,00	0,00	0,00	0,00	0,00	0,00	0,00	0,00
20	Fondi e accantonamenti	0,00	0,00	0,00	0,00	0,00	0,00	0,00	0,00	0,00	0,00	0,00	0,00	0,00	0,00	0,00
50	Debito pubblico	0,00	0,00	0,00	0,00	0,00	0,00	0,00	0,00	0,00	0,00	0,00	0,00	0,00	0,00	0,00
60	Anticipazioni finanziarie	0,00	0,00	0,00	0,00	0,00	0,00	0,00	0,00	0,00	0,00	0,00	0,00	0,00	0,00	0,00
99	Servizi per conto terzi	0,00	0,00	0,00	0,00	0,00	0,00	0,00	0,00	0,00	0,00	0,00	0,00	0,00	0,00	0,00
	TOTALE COSTI/ONERI	260.621,96	0,00	4.407.076,59	33.450,00	620.000,00	0,00	784.395,70	684.093,75	388.669,66	934.720,39	0,00	30.379,16	0,00	0,00	66.543,40

PROSPETTO COSTI PER MISSIONE													TOTALE COSTI PER MISSIONE
MISSIONI		ONERI FINANZIARI		RETTIFICHE DI VALORE ATTIVITA' FINANZIARIE		COMPONENTI ED ONERI STRAORDINAR					IMPOSTE		
		Oneri diversi di gestione	Totale Oneri finanziari	Svalutazioni	Totale rettifiche di valore attività finanziarie	Oneri straordinari				Totale Oneri straordinari	Imposte	Totale Oneri straordinari	
						Sopravvenienze passive e insussistenze dell'attivo	Minusvalenze patrimoniali	Trasferimenti in conto capitale	Altri oneri straordinari				
1	Servizi istituzionali e generali, di gestione	0,00	0,00	0,00	0,00	0,00	0,00	0,00	0,00	0,00	53.007,38	53.007,38	244.042,35
2	Giustizia	0,00	0,00	0,00	0,00	0,00	0,00	0,00	0,00	0,00	0,00	0,00	0,00
3	Ordine pubblico e sicurezza	0,00	0,00	0,00	0,00	0,00	0,00	0,00	0,00	0,00	0,00	0,00	0,00
4	Istruzione e diritto allo studio	0,00	0,00	0,00	0,00	0,00	0,00	0,00	0,00	0,00	0,00	0,00	0,00
5	Tutela e valorizzazione dei beni e attivita' culturali	0,00	0,00	0,00	0,00	217.349,18	0,00	0,00	0,00	217.349,18	0,00	0,00	8.236.264,82
6	Politiche giovanili, sport e tempo libero	0,00	0,00	0,00	0,00	0,00	0,00	0,00	0,00	0,00	0,00	0,00	0,00
7	Turismo	0,00	0,00	0,00	0,00	0,00	0,00	0,00	0,00	0,00	0,00	0,00	0,00
8	Assetto del territorio ed edilizia abitativa	0,00	0,00	0,00	0,00	0,00	0,00	0,00	0,00	0,00	0,00	0,00	0,00
9	Sviluppo sostenibile e tutela del territorio e dell'ambiente	0,00	0,00	0,00	0,00	0,00	0,00	0,00	0,00	0,00	0,00	0,00	0,00
10	Trasporti e diritto alla mobilita'	0,00	0,00	0,00	0,00	0,00	0,00	0,00	0,00	0,00	0,00	0,00	0,00
11	Soccorso civile	0,00	0,00	0,00	0,00	0,00	0,00	0,00	0,00	0,00	0,00	0,00	0,00
12	Diritti sociali, politiche sociali e famiglia	0,00	0,00	0,00	0,00	0,00	0,00	0,00	0,00	0,00	0,00	0,00	0,00
13	Tutela della salute	0,00	0,00	0,00	0,00	0,00	0,00	0,00	0,00	0,00	0,00	0,00	0,00
14	Sviluppo economico e competitivita'	0,00	0,00	0,00	0,00	0,00	0,00	0,00	0,00	0,00	0,00	0,00	0,00
15	Politiche per il lavoro e la formazione professionale	0,00	0,00	0,00	0,00	0,00	0,00	0,00	0,00	0,00	0,00	0,00	0,00
16	Agricoltura, politiche agroalimentari e pesca	0,00	0,00	0,00	0,00	0,00	0,00	0,00	0,00	0,00	0,00	0,00	0,00
17	Energia e diversificazione delle fonti energetiche	0,00	0,00	0,00	0,00	0,00	0,00	0,00	0,00	0,00	0,00	0,00	0,00
18	Relazioni con le altre autonomie territoriali e locali	0,00	0,00	0,00	0,00	0,00	0,00	0,00	0,00	0,00	0,00	0,00	0,00
19	Relazioni internazionali	0,00	0,00	0,00	0,00	0,00	0,00	0,00	0,00	0,00	0,00	0,00	0,00
20	Fondi e accantonamenti	0,00	0,00	0,00	0,00	0,00	0,00	0,00	0,00	0,00	0,00	0,00	0,00
50	Debito pubblico	0,00	0,00	0,00	0,00	0,00	0,00	0,00	0,00	0,00	0,00	0,00	0,00
60	Anticipazioni finanziarie	0,00	0,00	0,00	0,00	0,00	0,00	0,00	0,00	0,00	0,00	0,00	0,00
99	Servizi per conto terzi	0,00	0,00	0,00	0,00	0,00	0,00	0,00	0,00	0,00	0,00	0,00	0,00
	TOTALE COSTI/ONERI	0,00	0,00	0,00	0,00	217.349,18	0,00	0,00	0,00	217.349,18	53.007,38	53.007,38	8.480.307,17

Allegato I) al Rendiconto – Prospetto dei dati SIOPE

PROSPETTO DATI SECONDO CODIFICA SIOPE

ELENCO DELLE PREVISIONI E DEI RISULTATI DI COMPETENZA E DI CASSA

Pag. 14

SECONDO LA STRUTTURA DEL PIANO DEI CONTI

ESERCIZIO FINANZIARIO 2020

08/04/2021

MUSEO DELLE SCIENZE

CODIFICA DEL PIANO DEI CONTI	DENOMINAZIONE VOCE del PIANO DEI CONTI	COMPETENZA		CASSA	
		PREVISIONI	RISULTATI	PREVISIONI	RISULTATI
E2.00.00.00.000	Trasferimenti correnti	7.073.508,00	6.755.244,28	6.581.500,00	6.921.279,73
E2.01.00.00.000	Trasferimenti correnti	7.073.508,00	6.755.244,28	6.581.500,00	6.921.279,73
E2.01.01.00.000	Trasferimenti correnti da Amministrazioni pubbliche	6.544.808,00	6.306.562,35	5.928.000,00	6.333.519,93
E2.01.01.01.000	Trasferimenti correnti da Amministrazioni Centrali	595.000,00	564.629,91	140.000,00	638.554,50
E2.01.01.02.000	Trasferimenti correnti da Amministrazioni Locali	5.949.808,00	5.741.932,44	5.788.000,00	5.694.965,43
E2.01.02.00.000	Trasferimenti correnti da Famiglie	7.000,00	11.160,76	7.000,00	11.160,76
E2.01.02.01.000	Trasferimenti correnti da famiglie	7.000,00	11.160,76	7.000,00	11.160,76
E2.01.03.00.000	Trasferimenti correnti da Imprese	355.000,00	355.697,30	365.000,00	327.496,93
E2.01.03.01.000	Sponsorizzazioni da imprese	235.000,00	218.197,30	245.000,00	189.996,93
E2.01.03.02.000	Altri trasferimenti correnti da imprese	120.000,00	137.500,00	120.000,00	137.500,00
E2.01.04.00.000	Trasferimenti correnti da Istituzioni Sociali Private	40.000,00	35.095,90	31.500,00	22.000,00
E2.01.04.01.000	Trasferimenti correnti da Istituzioni Sociali Private	40.000,00	35.095,90	31.500,00	22.000,00
E2.01.05.00.000	Trasferimenti correnti dall'Unione Europea e dal Resto del Mondo	126.700,00	46.727,97	250.000,00	227.102,11
E2.01.05.01.000	Trasferimenti correnti dall'Unione Europea	126.700,00	46.059,04	250.000,00	226.433,18
E2.01.05.02.000	Trasferimenti correnti dal Resto del Mondo	0,00	668,93	0,00	668,93
E3.00.00.00.000	Entrate extratributarie	1.864.600,00	1.573.754,75	2.009.740,45	2.026.481,29
E3.01.00.00.000	Vendita di beni e servizi e proventi derivanti dalla gestione dei beni	1.727.000,00	1.501.242,36	1.873.140,45	1.948.861,76
E3.01.01.00.000	Vendita di beni	283.400,00	234.896,73	282.200,00	247.262,88
E3.01.01.01.000	Vendita di beni	283.400,00	234.896,73	282.200,00	247.262,88
E3.01.02.00.000	Entrate dalla vendita e dall'erogazione di servizi	1.306.600,00	1.193.197,14	1.443.940,45	1.588.905,87
E3.01.02.01.000	Entrate dalla vendita di servizi	1.306.600,00	1.193.197,14	1.443.940,45	1.588.905,87
E3.01.03.00.000	Proventi derivanti dalla gestione dei beni	137.000,00	73.148,49	147.000,00	112.693,01
E3.01.03.01.000	Canoni e concessioni e diritti reali di godimento	117.000,00	60.767,03	117.000,00	85.730,37
E3.01.03.02.000	Fitti, noleggi e locazioni	20.000,00	12.381,46	30.000,00	26.962,64
E3.03.00.00.000	Interessi attivi	100,00	5,39	100,00	4,98
E3.03.03.00.000	Altri interessi attivi	100,00	5,39	100,00	4,98
E3.03.03.04.000	Interessi attivi da depositi bancari o postali	100,00	5,39	100,00	4,98
E3.05.00.00.000	Rimborsi e altre entrate correnti	137.500,00	72.507,00	136.500,00	77.614,55
E3.05.01.00.000	Indennizzi di assicurazione	2.500,00	2.445,77	2.500,00	2.445,77
E3.05.01.01.000	Indennizzi di assicurazione contro i danni	400,00	366,00	400,00	366,00
E3.05.01.99.000	Altri indennizzi di assicurazione n.a.c.	2.100,00	2.079,77	2.100,00	2.079,77
E3.05.02.00.000	Rimborsi in entrata	40.000,00	5.318,80	40.000,00	16.419,55
E3.05.02.03.000	Entrate da rimborsi, recuperi e restituzioni di somme non dovute o incassate in eccesso	40.000,00	5.318,80	40.000,00	16.419,55
E3.05.99.00.000	Altre entrate correnti n.a.c.	95.000,00	64.742,43	94.000,00	58.749,23
E3.05.99.99.000	Altre entrate correnti n.a.c.	95.000,00	64.742,43	94.000,00	58.749,23

ELENCO DELLE PREVISIONI E DEI RISULTATI DI COMPETENZA E DI CASSA

Pag. 15

SECONDO LA STRUTTURA DEL PIANO DEI CONTI

ESERCIZIO FINANZIARIO 2020

08/04/2021

MUSEO DELLE SCIENZE

CODIFICA DEL PIANO DEI CONTI	DENOMINAZIONE VOCE del PIANO DEI CONTI	COMPETENZA		CASSA	
		PREVISIONI	RISULTATI	PREVISIONI	RISULTATI
E4.00.00.00.000	Entrate in conto capitale	350.000,00	350.000,00	661.600,00	661.600,00
E4.02.00.00.000	Contributi agli investimenti	350.000,00	350.000,00	661.600,00	661.600,00
E4.02.01.00.000	Contributi agli investimenti da amministrazioni pubbliche	350.000,00	350.000,00	661.600,00	661.600,00
E4.02.01.01.000	Contributi agli investimenti da Amministrazioni Centrali	0,00	0,00	0,00	0,00
E4.02.01.02.000	Contributi agli investimenti da Amministrazioni Locali	350.000,00	350.000,00	661.600,00	661.600,00
E4.02.03.00.000	Contributi agli investimenti da Imprese	0,00	0,00	0,00	0,00
E4.02.03.03.000	Contributi agli investimenti da altre Imprese	0,00	0,00	0,00	0,00
E4.02.04.00.000	Contributi agli investimenti da Istituzioni Sociali Private	0,00	0,00	0,00	0,00
E4.02.04.01.000	Contributi agli investimenti da Istituzioni Sociali Private	0,00	0,00	0,00	0,00
E4.02.05.00.000	Contributi agli investimenti dall'Unione Europea e dal Resto del Mondo	0,00	0,00	0,00	0,00
E4.02.05.03.000	Fondo europeo di sviluppo regionale (FESR)	0,00	0,00	0,00	0,00
E4.02.05.99.000	Altri contributi agli investimenti dall'Unione Europea	0,00	0,00	0,00	0,00
E4.03.00.00.000	Altri trasferimenti in conto capitale	0,00	0,00	0,00	0,00
E4.03.10.00.000	Altri trasferimenti in conto capitale da amministrazioni pubbliche	0,00	0,00	0,00	0,00
E4.03.10.01.000	Altri trasferimenti in conto capitale da Amministrazioni Centrali	0,00	0,00	0,00	0,00
E4.03.10.02.000	Altri trasferimenti in conto capitale da Amministrazioni Locali	0,00	0,00	0,00	0,00
E4.03.12.00.000	Altri trasferimenti in conto capitale da Imprese	0,00	0,00	0,00	0,00
E4.03.12.99.000	Altri trasferimenti in conto capitale da altre Imprese	0,00	0,00	0,00	0,00
E4.03.13.00.000	Altri trasferimenti in conto capitale da Istituzioni Sociali Private	0,00	0,00	0,00	0,00
E4.03.13.01.000	Altri trasferimenti in conto capitale da Istituzioni Sociali Private	0,00	0,00	0,00	0,00
E4.03.14.00.000	Altri trasferimenti in conto capitale dall'Unione Europea e dal Resto del Mondo	0,00	0,00	0,00	0,00
E4.03.14.01.000	Altri trasferimenti in conto capitale dall'Unione Europea	0,00	0,00	0,00	0,00
E4.04.00.00.000	Entrate da alienazione di beni materiali e immateriali	0,00	0,00	0,00	0,00
E4.04.01.00.000	Alienazione di beni materiali	0,00	0,00	0,00	0,00
E4.04.01.01.000	Alienazione di Mezzi di trasporto ad uso civile, di sicurezza e ordine pubblico	0,00	0,00	0,00	0,00
E4.04.01.03.000	Alienazione di mobili e arredi	0,00	0,00	0,00	0,00
E4.04.01.04.000	Alienazione di impianti e macchinari	0,00	0,00	0,00	0,00
E4.04.01.05.000	Alienazione di attrezzature	0,00	0,00	0,00	0,00
E4.04.01.06.000	Alienazione di macchine per ufficio	0,00	0,00	0,00	0,00
E4.04.01.07.000	Alienazione di hardware	0,00	0,00	0,00	0,00
E4.04.01.08.000	Alienazione di Beni immobili	0,00	0,00	0,00	0,00
E4.04.01.09.000	Alienazione di Oggetti di valore	0,00	0,00	0,00	0,00
E4.04.01.99.000	Alienazione di altri beni materiali	0,00	0,00	0,00	0,00
E4.05.00.00.000	Altre entrate in conto capitale	0,00	0,00	0,00	0,00
E4.05.04.00.000	Altre entrate in conto capitale n.a.c.	0,00	0,00	0,00	0,00
E4.05.04.99.000	Altre entrate in conto capitale n.a.c.	0,00	0,00	0,00	0,00
E7.00.00.00.000	Anticipazioni da istituto tesoriere/cassiere	512.620,80	0,00	512.620,80	0,00

ELENCO DELLE PREVISIONI E DEI RISULTATI DI COMPETENZA E DI CASSA

Pag. 16

SECONDO LA STRUTTURA DEL PIANO DEI CONTI

ESERCIZIO FINANZIARIO 2020

08/04/2021

MUSEO DELLE SCIENZE

CODIFICA DEL PIANO DEI CONTI	DENOMINAZIONE VOCE del PIANO DEI CONTI	COMPETENZA		CASSA	
		PREVISIONI	RISULTATI	PREVISIONI	RISULTATI
E9.00.00.00.000	Entrate per conto terzi e partite di giro	1.985.000,00	1.068.822,47	1.995.000,00	1.299.756,39
E9.01.00.00.000	Entrate per partite di giro	1.375.000,00	1.027.610,23	1.385.000,00	905.241,67
E9.01.01.00.000	Altre ritenute	880.000,00	743.426,43	870.000,00	742.930,91
E9.01.01.02.000	Ritenute per scissione contabile IVA (split payment)	880.000,00	743.426,43	870.000,00	742.930,91
E9.01.02.00.000	Ritenute su redditi da lavoro dipendente	205.000,00	77.400,24	205.000,00	79.288,54
E9.01.02.01.000	Ritenute erariali su redditi da lavoro dipendente per conto terzi	100.000,00	36.456,57	100.000,00	38.527,16
E9.01.02.02.000	Ritenute previdenziali e assistenziali su redditi da lavoro dipendente per conto terzi	100.000,00	40.943,67	100.000,00	40.761,38
E9.01.02.99.000	Altre ritenute al personale dipendente per conto di terzi	5.000,00	0,00	5.000,00	0,00
E9.01.03.00.000	Ritenute su redditi da lavoro autonomo	110.000,00	41.847,17	110.000,00	41.847,17
E9.01.03.01.000	Ritenute erariali su redditi da lavoro autonomo per conto terzi	100.000,00	41.807,17	100.000,00	41.807,17
E9.01.03.02.000	Ritenute previdenziali e assistenziali su redditi da lavoro autonomo per conto terzi	10.000,00	40,00	10.000,00	40,00
E9.01.03.99.000	Altre ritenute al personale con contratto di lavoro autonomo per conto di terzi	0,00	0,00	0,00	0,00
E9.01.99.00.000	Altre entrate per partite di giro	180.000,00	164.936,39	200.000,00	41.175,05
E9.01.99.03.000	Rimborso di fondi economali e carte aziendali	10.000,00	6.000,00	10.000,00	4.012,40
E9.01.99.99.000	Altre entrate per partite di giro diverse	170.000,00	158.936,39	190.000,00	37.162,65
E9.02.00.00.000	Entrate per conto terzi	610.000,00	41.212,24	610.000,00	394.514,72
E9.02.02.00.000	Trasferimenti da Amministrazioni pubbliche per operazioni conto terzi	30.000,00	29.620,00	30.000,00	29.620,00
E9.02.02.01.000	Trasferimenti da Amministrazioni Centrali per operazioni conto terzi	30.000,00	29.620,00	30.000,00	29.620,00
E9.02.02.02.000	Trasferimenti da Amministrazioni Locali per operazioni conto terzi	0,00	0,00	0,00	0,00
E9.02.03.00.000	Trasferimenti da altri settori per operazioni conto terzi	510.000,00	10.592,24	510.000,00	363.894,72
E9.02.03.03.000	Trasferimenti da Istituzioni Sociali Private per operazioni conto terzi	10.000,00	0,00	10.000,00	0,00
E9.02.03.04.000	Trasferimenti dall'Unione Europea e dal Resto del Mondo per operazioni conto terzi	500.000,00	10.592,24	500.000,00	363.894,72
E9.02.04.00.000	Depositi di/presso terzi	70.000,00	1.000,00	70.000,00	1.000,00
E9.02.04.01.000	Costituzione di depositi cauzionali o contrattuali di terzi	50.000,00	1.000,00	50.000,00	1.000,00
E9.02.04.02.000	Restituzione di depositi cauzionali o contrattuali presso terzi	20.000,00	0,00	20.000,00	0,00
E0.00.00.00.000	Totale entrate	11.785.728,80	9.747.821,50	11.760.461,25	10.909.117,41

Ente Codice	000707890000000
Ente Descrizione	MUSEO DELLE SCIENZE
Categoria	Enti di ricerca
Sotto Categoria	ENTI DI RICERCA - AMMINISTRAZIONE CENTRALE
Periodo	ANNUALE 2020
Prospetto	INCASSI
Tipo Report	Semplice
Data ultimo aggiornamento	15-apr-2021
Data stampa	21-apr-2021
Importi in EURO	

000707890000000 - MUSEO DELLE SCIENZE

		Importo nel periodo	Importo a tutto il periodo
2.00.00.00.000 Trasferimenti correnti		6.921.279,73	6.921.279,73
2.01.00.00.000 Trasferimenti correnti		6.921.279,73	6.921.279,73
2.01.01.00.000 Trasferimenti correnti da Amministrazioni pubbliche		6.333.519,93	6.333.519,93
2.01.01.01.001	Trasferimenti correnti da Ministeri	638.554,50	638.554,50
2.01.01.02.001	Trasferimenti correnti da Regioni e province autonome	92.086,41	92.086,41
2.01.01.02.002	Trasferimenti correnti da Province	5.385.993,28	5.385.993,28
2.01.01.02.003	Trasferimenti correnti da Comuni	113.800,00	113.800,00
2.01.01.02.009	Trasferimenti correnti da Parchi nazionali e consorzi ed enti autonomi gestori di parchi e aree naturali protette	30.500,00	30.500,00
2.01.01.02.017	Trasferimenti correnti da altri enti e agenzie regionali e sub regionali	8.585,74	8.585,74
2.01.01.02.999	Trasferimenti correnti da altre Amministrazioni Locali n.a.c.	64.000,00	64.000,00
2.01.02.00.000 Trasferimenti correnti da Famiglie		11.160,76	11.160,76
2.01.02.01.001	Trasferimenti correnti da famiglie	11.160,76	11.160,76
2.01.03.00.000 Trasferimenti correnti da Imprese		327.496,93	327.496,93
2.01.03.01.999	Sponsorizzazioni da altre imprese	189.996,93	189.996,93
2.01.03.02.999	Altri trasferimenti correnti da altre imprese	137.500,00	137.500,00
2.01.04.00.000 Trasferimenti correnti da Istituzioni Sociali Private		22.000,00	22.000,00
2.01.04.01.001	Trasferimenti correnti da Istituzioni Sociali Private	22.000,00	22.000,00
2.01.05.00.000 Trasferimenti correnti dall'Unione Europea e dal Resto del Mondo		227.102,11	227.102,11
2.01.05.01.004	Fondo europeo di sviluppo regionale (FESR)	180.489,74	180.489,74
2.01.05.01.999	Altri trasferimenti correnti dall'Unione Europea	45.943,44	45.943,44
2.01.05.02.001	Trasferimenti correnti dal Resto del Mondo	668,93	668,93
3.00.00.00.000 Entrate extratributarie		2.026.481,29	2.026.481,29
3.01.00.00.000 Vendita di beni e servizi e proventi derivanti dalla gestione dei beni		1.948.861,76	1.948.861,76
3.01.01.00.000 Vendita di beni		247.262,88	247.262,88
3.01.01.01.999	Proventi da vendita di beni n.a.c.	247.262,88	247.262,88
3.01.02.00.000 Entrate dalla vendita e dall'erogazione di servizi		1.588.905,87	1.588.905,87
3.01.02.01.013	Proventi da teatri, musei, spettacoli, mostre	878.141,68	878.141,68
3.01.02.01.020	Proventi da parcheggi custoditi e parchimetri	132.647,70	132.647,70
3.01.02.01.023	Proventi da servizi per formazione e addestramento	189.261,55	189.261,55
3.01.02.01.027	Proventi da consulenze	236.399,54	236.399,54
3.01.02.01.036	Proventi da attivita' di monitoraggio e controllo ambientale	152.455,40	152.455,40
3.01.03.00.000 Proventi derivanti dalla gestione dei beni		112.693,01	112.693,01
3.01.03.01.003	Proventi da concessioni su beni	85.730,37	85.730,37
3.01.03.02.002	Locazioni di altri beni immobili	25.742,64	25.742,64
3.01.03.02.003	Noleggi e locazioni di beni mobili	1.220,00	1.220,00
3.03.00.00.000 Interessi attivi		4,98	4,98
3.03.03.00.000 Altri interessi attivi		4,98	4,98

00070789000000 - MUSEO DELLE SCIENZE

		Importo nel periodo	Importo a tutto il periodo
3.03.03.04.001	Interessi attivi da depositi bancari o postali	4,98	4,98
3.05.00.00.000 Rimborsi e altre entrate correnti		77.614,55	77.614,55
3.05.01.00.000 Indennizzi di assicurazione		2.445,77	2.445,77
3.05.01.01.001	Indennizzi di assicurazione su beni immobili	366,00	366,00
3.05.01.99.999	Altri indennizzi di assicurazione n.a.c.	2.079,77	2.079,77
3.05.02.00.000 Rimborsi in entrata		16.419,55	16.419,55
3.05.02.03.002	Entrate da rimborsi, recuperi e restituzioni di somme non dovute o incassate in eccesso da Amministrazioni Locali	1.999,38	1.999,38
3.05.02.03.003	Entrate da rimborsi, recuperi e restituzioni di somme non dovute o incassate in eccesso da Enti Previdenziali	7.823,47	7.823,47
3.05.02.03.004	Entrate da rimborsi, recuperi e restituzioni di somme non dovute o incassate in eccesso da Famiglie	2.365,29	2.365,29
3.05.02.03.005	Entrate da rimborsi, recuperi e restituzioni di somme non dovute o incassate in eccesso da Imprese	3.375,57	3.375,57
3.05.02.03.008	Entrate da rimborsi, recuperi e restituzioni di somme non dovute o incassate in eccesso dal Resto del mondo	855,84	855,84
3.05.99.00.000 Altre entrate correnti n.a.c.		58.749,23	58.749,23
3.05.99.99.999	Altre entrate correnti n.a.c.	58.749,23	58.749,23
4.00.00.00.000 Entrate in conto capitale		661.600,00	661.600,00
4.02.00.00.000 Contributi agli investimenti		661.600,00	661.600,00
4.02.01.00.000 Contributi agli investimenti da amministrazioni pubbliche		661.600,00	661.600,00
4.02.01.02.002	Contributi agli investimenti da Province	661.600,00	661.600,00
9.00.00.00.000 Entrate per conto terzi e partite di giro		1.299.756,39	1.299.756,39
9.01.00.00.000 Entrate per partite di giro		905.241,67	905.241,67
9.01.01.00.000 Altre ritenute		742.930,91	742.930,91
9.01.01.02.001	Ritenute per scissione contabile IVA (split payment)	742.930,91	742.930,91
9.01.02.00.000 Ritenute su redditi da lavoro dipendente		79.288,54	79.288,54
9.01.02.01.001	Ritenute erariali su redditi da lavoro dipendente per conto terzi	38.527,16	38.527,16
9.01.02.02.001	Ritenute previdenziali e assistenziali su redditi da lavoro dipendente per conto terzi	40.761,38	40.761,38
9.01.03.00.000 Ritenute su redditi da lavoro autonomo		41.847,17	41.847,17
9.01.03.01.001	Ritenute erariali su redditi da lavoro autonomo per conto terzi	41.807,17	41.807,17
9.01.03.02.001	Ritenute previdenziali e assistenziali su redditi da lavoro autonomo per conto terzi	40,00	40,00
9.01.99.00.000 Altre entrate per partite di giro		41.175,05	41.175,05
9.01.99.03.001	Rimborso di fondi economali e carte aziendali	4.012,40	4.012,40
9.01.99.99.999	Altre entrate per partite di giro diverse	37.162,65	37.162,65
9.02.00.00.000 Entrate per conto terzi		394.514,72	394.514,72
9.02.02.00.000 Trasferimenti da Amministrazioni pubbliche per operazioni conto terzi		29.620,00	29.620,00

000707890000000 - MUSEO DELLE SCIENZE

		Importo nel periodo	Importo a tutto il periodo
9.02.02.01.001	Trasferimenti da Ministeri per operazioni conto terzi	29.620,00	29.620,00
9.02.03.00.000 Trasferimenti da altri settori per operazioni conto terzi		363.894,72	363.894,72
9.02.03.04.001	Trasferimenti dall'Unione Europea e dal Resto del Mondo per operazioni conto terzi	363.894,72	363.894,72
9.02.04.00.000 Depositi di/presso terzi		1.000,00	1.000,00
9.02.04.01.001	Costituzione di depositi cauzionali o contrattuali di terzi	1.000,00	1.000,00
Entrate da regolarizzare		0,00	0,00
0.00.0 0.99.9 99	ALTRI INCASSI DA REGOLARIZZARE (riscossioni codificate dal cassiere)	0,00	0,00
TOTALE INCASSI		10.909.117,41	10.909.117,41

ELENCO DELLE PREVISIONI E DEI RISULTATI DI COMPETENZA E DI CASSA

Pag. 41

SECONDO LA STRUTTURA DEL PIANO DEI CONTI

ESERCIZIO FINANZIARIO 2020

08/04/2021

MUSEO DELLE SCIENZE

CODIFICA DEL PIANO DEI CONTI	DENOMINAZIONE VOCE del PIANO DEI CONTI	COMPETENZA		CASSA	
		PREVISIONI	RISULTATI	PREVISIONI	RISULTATI
U1.00.00.00.000	Spese correnti	9.337.165,34	6.394.452,86	9.442.950,93	7.455.802,67
U1.01.00.00.000	Redditi da lavoro dipendente	700.380,07	684.093,75	886.002,42	667.263,35
U1.01.01.00.000	Retribuzioni lorde	696.650,07	680.364,57	863.079,52	649.073,52
U1.01.01.01.000	Retribuzioni in denaro	652.650,07	642.926,51	809.079,52	599.336,58
U1.01.01.02.000	Altre spese per il personale	44.000,00	37.438,06	54.000,00	49.736,94
U1.01.02.00.000	Contributi sociali a carico dell'ente	3.730,00	3.729,18	22.922,90	18.189,83
U1.01.02.01.000	Contributi sociali effettivi a carico dell'ente	0,00	0,00	15.739,52	13.457,80
U1.01.02.02.000	Altri contributi sociali	3.730,00	3.729,18	7.183,38	4.732,03
U1.02.00.00.000	Imposte e tasse a carico dell'ente	100.000,00	87.195,72	118.000,00	99.228,06
U1.02.01.00.000	Imposte, tasse e proventi assimilati a carico dell'ente	100.000,00	87.195,72	118.000,00	99.228,06
U1.02.01.01.000	Imposta regionale sulle attività produttive (IRAP)	53.100,00	53.007,38	70.600,00	70.226,89
U1.02.01.02.000	Imposta di registro e di bollo	4.000,00	488,75	1.000,00	852,75
U1.02.01.03.000	Imposta comunale sulla pubblicità e diritto sulle pubbliche affissioni	5.000,00	3.606,71	5.000,00	3.606,71
U1.02.01.04.000	Tributo speciale per il deposito in discarica dei rifiuti solidi	400,00	0,00	400,00	0,00
U1.02.01.06.000	Tassa e/o tariffa smaltimento rifiuti solidi urbani	35.000,00	28.167,00	38.000,00	21.760,83
U1.02.01.07.000	Tassa e/o canone occupazione spazi e aree pubbliche	0,00	0,00	0,00	0,00
U1.02.01.09.000	Tassa di circolazione dei veicoli a motore (tassa automobilistica)	1.000,00	810,00	1.000,00	810,00
U1.02.01.99.000	Imposte, tasse e proventi assimilati a carico dell'ente n.a.c.	1.500,00	1.115,88	2.000,00	1.970,88
U1.03.00.00.000	Acquisto di beni e servizi	7.217.968,40	5.525.150,25	8.284.098,51	6.583.053,82
U1.03.01.00.000	Acquisto di beni	468.109,30	260.621,96	494.180,00	329.919,53
U1.03.01.01.000	Giornali, riviste e pubblicazioni	80.000,00	45.490,13	80.000,00	54.483,12
U1.03.01.02.000	Altri beni di consumo	388.109,30	215.131,83	414.180,00	275.436,41
U1.03.01.05.000	Medicinali e altri beni di consumo sanitario	0,00	0,00	0,00	0,00
U1.03.02.00.000	Acquisto di servizi	6.749.859,10	5.264.528,29	7.789.918,51	6.253.134,29
U1.03.02.01.000	Organi e incarichi istituzionali dell'amministrazione	43.000,00	35.760,10	46.500,00	37.632,27
U1.03.02.02.000	Organizzazione eventi, pubblicità e servizi per trasferta	927.327,11	530.213,60	1.038.504,41	656.068,23
U1.03.02.04.000	Acquisto di servizi per formazione e addestramento del personale dell'ente	20.000,00	14.786,91	29.000,00	22.930,56
U1.03.02.05.000	Utenze e canoni	714.000,00	672.669,01	748.000,00	734.274,82
U1.03.02.07.000	Utilizzo di beni di terzi	810.000,00	784.395,70	815.200,00	788.156,74
U1.03.02.09.000	Manutenzione ordinaria e riparazioni	710.000,00	581.880,56	692.800,00	467.701,80
U1.03.02.10.000	Consulenze	19.500,00	15.394,77	24.000,00	15.098,72
U1.03.02.11.000	Prestazioni professionali e specialistiche	366.560,57	271.377,91	427.809,49	277.918,02
U1.03.02.12.000	Lavoro flessibile, quota LSU e acquisto di servizi da agenzie di lavoro interinale	546.253,46	349.211,87	510.382,61	408.012,53
U1.03.02.13.000	Servizi ausiliari per il funzionamento dell'ente	1.996.500,00	1.822.810,07	3.220.722,00	2.643.942,35
U1.03.02.14.000	Servizi di ristorazione	13.000,00	7.724,32	13.000,00	11.284,44

ELENCO DELLE PREVISIONI E DEI RISULTATI DI COMPETENZA E DI CASSA

Pag. 42

SECONDO LA STRUTTURA DEL PIANO DEI CONTI

ESERCIZIO FINANZIARIO 2020

08/04/2021

MUSEO DELLE SCIENZE

CODIFICA DEL PIANO DEI CONTI	DENOMINAZIONE VOCE del PIANO DEI CONTI	COMPETENZA		CASSA	
		PREVISIONI	RISULTATI	PREVISIONI	RISULTATI
U1.03.02.16.000	Servizi amministrativi	15.000,00	9.290,45	16.000,00	9.255,95
U1.03.02.17.000	Servizi finanziari	14.000,00	7.197,75	14.000,00	7.863,88
U1.03.02.18.000	Servizi sanitari	5.000,00	3.762,09	6.000,00	5.111,16
U1.03.02.19.000	Servizi informatici e di telecomunicazioni	100.000,00	87.824,52	100.000,00	89.464,61
U1.03.02.99.000	Altri servizi	449.717,96	70.228,66	88.000,00	78.418,21
U1.04.00.00.000	Trasferimenti correnti	34.000,00	33.450,00	34.000,00	33.450,00
U1.04.01.00.000	Trasferimenti correnti a Amministrazioni Pubbliche	34.000,00	33.450,00	34.000,00	33.450,00
U1.04.01.02.000	Trasferimenti correnti a Amministrazioni Locali	34.000,00	33.450,00	34.000,00	33.450,00
U1.07.00.00.000	Interessi passivi	1.000,00	0,00	1.000,00	0,00
U1.07.06.00.000	Altri interessi passivi	1.000,00	0,00	1.000,00	0,00
U1.07.06.04.000	Interessi passivi su anticipazioni di tesoreria degli istituti tesorerieri/cassieri	1.000,00	0,00	1.000,00	0,00
U1.10.00.00.000	Altre spese correnti	1.283.816,87	64.563,14	119.850,00	72.807,44
U1.10.01.00.000	Fondi di riserva e altri accantonamenti	1.089.974,92	0,00	0,00	0,00
U1.10.01.01.000	Fondo di riserva	582.118,38	0,00	0,00	0,00
U1.10.01.02.000	Fondo speciali	459.693,02	0,00	0,00	0,00
U1.10.01.03.000	Fondo crediti di dubbia e difficile esazione di parte corrente	48.163,52	0,00	0,00	0,00
U1.10.02.00.000	Fondo pluriennale vincolato	74.141,95	0,00	0,00	0,00
U1.10.02.01.000	Fondo pluriennale vincolato	74.141,95	0,00	0,00	0,00
U1.10.03.00.000	Versamenti IVA a debito	80.000,00	32.208,08	80.000,00	40.089,91
U1.10.03.01.000	Versamenti IVA a debito per le gestioni commerciali	80.000,00	32.208,08	80.000,00	40.089,91
U1.10.04.00.000	Premi di assicurazione	37.000,00	31.736,73	37.000,00	31.736,73
U1.10.04.01.000	Premi di assicurazione contro i danni	37.000,00	31.736,73	37.000,00	31.736,73
U1.10.04.99.000	Altri premi di assicurazione n.a.c.	0,00	0,00	0,00	0,00
U1.10.05.00.000	Spese dovute a sanzioni, risarcimenti e indennizzi	2.200,00	214,27	2.200,00	417,98
U1.10.05.01.000	Spese dovute a sanzioni	1.000,00	14,27	1.000,00	272,48
U1.10.05.02.000	Spese per risarcimento danni	1.000,00	0,00	1.000,00	0,00
U1.10.05.03.000	Spese per indennizzi	0,00	0,00	0,00	0,00
U1.10.05.04.000	Oneri da contenzioso	200,00	200,00	200,00	145,50
U1.10.05.99.000	Altre spese dovute per irregolarità e illeciti n.a.c.	0,00	0,00	0,00	0,00
U1.10.99.00.000	Altre spese correnti n.a.c.	500,00	404,06	650,00	562,82
U1.10.99.99.000	Altre spese correnti n.a.c.	500,00	404,06	650,00	562,82
U2.00.00.00.000	Spese in conto capitale	1.674.860,84	1.210.095,68	2.168.657,35	1.666.847,65
U2.02.00.00.000	Investimenti fissi lordi e acquisto di terreni	754.690,64	590.095,68	1.546.257,35	1.046.847,65
U2.02.01.00.000	Beni materiali	557.018,30	425.591,55	1.044.219,63	682.312,69
U2.02.01.01.000	Mezzi di trasporto ad uso civile, di sicurezza e ordine pubblico	0,00	0,00	0,00	0,00
U2.02.01.03.000	Mobili e arredi	173.100,00	123.090,04	445.240,85	211.697,37
U2.02.01.04.000	Impianti e macchinari	37.618,30	36.835,46	33.630,30	1.012,00

ELENCO DELLE PREVISIONI E DEI RISULTATI DI COMPETENZA E DI CASSA

Pag. 43

SECONDO LA STRUTTURA DEL PIANO DEI CONTI

ESERCIZIO FINANZIARIO 2020

08/04/2021

MUSEO DELLE SCIENZE

CODIFICA DEL PIANO DEI CONTI	DENOMINAZIONE VOCE del PIANO DEI CONTI	COMPETENZA		CASSA	
		PREVISIONI	RISULTATI	PREVISIONI	RISULTATI
U2.02.01.05.000	Attrezzature	203.000,00	174.634,52	293.300,00	255.185,43
U2.02.01.06.000	Macchine per ufficio	0,00	0,00	0,00	0,00
U2.02.01.07.000	Hardware	140.300,00	91.031,53	269.048,48	213.838,75
U2.02.01.09.000	Beni immobili	0,00	0,00	0,00	0,00
U2.02.01.11.000	Oggetti di valore	0,00	0,00	0,00	0,00
U2.02.01.99.000	Altri beni materiali	3.000,00	0,00	3.000,00	579,14
U2.02.03.00.000	Beni immateriali	197.672,34	164.504,13	502.037,72	364.534,96
U2.02.03.02.000	Software	36.456,40	33.866,63	52.656,40	21.971,63
U2.02.03.04.000	Opere dell'ingegno e Diritti d'autore	23.710,00	3.569,60	25.510,00	3.717,28
U2.02.03.05.000	Incarichi professionali per la realizzazione di investimenti	122.405,94	113.961,64	252.544,97	169.399,74
U2.02.03.06.000	Manutenzione straordinaria su beni di terzi	15.100,00	13.106,26	171.326,35	169.446,31
U2.02.03.99.000	Spese di investimento per beni immateriali n.a.c.	0,00	0,00	0,00	0,00
U2.03.00.00.000	Contributi agli investimenti	620.942,54	620.000,00	620.000,00	620.000,00
U2.03.01.00.000	Contributi agli investimenti a Amministrazioni pubbliche	620.942,54	620.000,00	620.000,00	620.000,00
U2.03.01.02.000	Contributi agli investimenti a Amministrazioni Locali	620.942,54	620.000,00	620.000,00	620.000,00
U2.05.00.00.000	Altre spese in conto capitale	299.227,66	0,00	2.400,00	0,00
U2.05.01.00.000	Fondi di riserva e altri accantonamenti in c/capitale	0,00	0,00	0,00	0,00
U2.05.01.01.000	Fondi di riserva in c/capitale	0,00	0,00	0,00	0,00
U2.05.01.02.000	Fondi speciali c/capitale	0,00	0,00	0,00	0,00
U2.05.02.00.000	Fondi pluriennali vincolati c/capitale	299.227,66	0,00	0,00	0,00
U2.05.02.01.000	Fondi pluriennali vincolati c/capitale	299.227,66	0,00	0,00	0,00
U2.05.99.00.000	Altre spese in conto capitale n.a.c.	0,00	0,00	2.400,00	0,00
U2.05.99.99.000	Altre spese in conto capitale n.a.c.	0,00	0,00	2.400,00	0,00
U5.00.00.00.000	Chiusura Anticipazioni ricevute da istituto tesoriere/cassiere	512.620,80	0,00	512.620,80	0,00
U7.00.00.00.000	Uscite per conto terzi e partite di giro	1.985.000,00	1.068.822,47	2.095.000,00	1.463.400,73
U7.01.00.00.000	Uscite per partite di giro	1.375.000,00	1.027.610,23	1.385.000,00	1.099.927,48
U7.01.01.00.000	Versamenti di altre ritenute	880.000,00	743.426,43	870.000,00	770.159,19
U7.01.01.02.000	Versamento delle ritenute per scissione contabile IVA (split payment)	880.000,00	743.426,43	870.000,00	770.159,19
U7.01.02.00.000	Versamenti di ritenute su Redditi da lavoro dipendente	205.000,00	77.400,24	205.000,00	84.825,93
U7.01.02.01.000	Versamenti di ritenute erariali su Redditi da lavoro dipendente rimosse per conto terzi	100.000,00	36.456,57	100.000,00	44.137,61
U7.01.02.02.000	Versamenti di ritenute previdenziali e assistenziali su Redditi da lavoro dipendente rimosse per conto terzi	100.000,00	40.943,67	100.000,00	40.688,32
U7.01.02.99.000	Altri versamenti di ritenute al personale dipendente per conto di terzi	5.000,00	0,00	5.000,00	0,00
U7.01.03.00.000	Versamenti di ritenute su Redditi da lavoro autonomo	110.000,00	41.847,17	110.000,00	51.459,19
U7.01.03.01.000	Versamenti di ritenute erariali su Redditi da lavoro autonomo per conto terzi	100.000,00	41.807,17	100.000,00	51.459,19
U7.01.03.02.000	Versamenti di ritenute previdenziali e assistenziali su Redditi da lavoro autonomo per conto terzi	10.000,00	40,00	10.000,00	0,00
U7.01.03.99.000	Altri versamenti di ritenute al personale con contratto di lavoro autonomo per conto di	0,00	0,00	0,00	0,00

ELENCO DELLE PREVISIONI E DEI RISULTATI DI COMPETENZA E DI CASSA

Pag. 44

SECONDO LA STRUTTURA DEL PIANO DEI CONTI

ESERCIZIO FINANZIARIO 2020

08/04/2021

MUSEO DELLE SCIENZE

CODIFICA DEL PIANO DEI CONTI	DENOMINAZIONE VOCE del PIANO DEI CONTI	COMPETENZA		CASSA	
		PREVISIONI	RISULTATI	PREVISIONI	RISULTATI
	terzi				
U7.01.99.00.000	Altre uscite per partite di giro	180.000,00	164.936,39	200.000,00	193.483,17
U7.01.99.03.000	Costituzione fondi economali e carte aziendali	10.000,00	6.000,00	10.000,00	6.000,00
U7.01.99.99.000	Altre uscite per partite di giro n.a.c.	170.000,00	158.936,39	190.000,00	187.483,17
U7.02.00.00.000	Uscite per conto terzi	610.000,00	41.212,24	710.000,00	363.473,25
U7.02.02.00.000	Trasferimenti per conto terzi a Amministrazioni pubbliche	30.000,00	29.620,00	30.000,00	0,00
U7.02.02.01.000	Trasferimenti per conto terzi a Amministrazioni Centrali	30.000,00	29.620,00	30.000,00	0,00
U7.02.02.02.000	Trasferimenti per conto terzi a Amministrazioni Locali	0,00	0,00	0,00	0,00
U7.02.03.00.000	Trasferimenti per conto terzi a Altri settori	510.000,00	10.592,24	610.000,00	362.473,25
U7.02.03.03.000	Trasferimenti per conto terzi a Istituzioni Sociali Private	10.000,00	0,00	10.000,00	0,00
U7.02.03.04.000	Trasferimenti per conto terzi all'Unione Europea e al Resto del Mondo	500.000,00	10.592,24	600.000,00	362.473,25
U7.02.04.00.000	Depositi di/presso terzi	70.000,00	1.000,00	70.000,00	1.000,00
U7.02.04.01.000	Costituzione di depositi cauzionali o contrattuali presso terzi	50.000,00	1.000,00	50.000,00	1.000,00
U7.02.04.02.000	Restituzione di depositi cauzionali o contrattuali di terzi	20.000,00	0,00	20.000,00	0,00
U0.00.00.00.000	Totale spese	13.509.646,98	8.673.371,01	14.219.229,08	10.586.051,05

Ente Codice	000707890000000
Ente Descrizione	MUSEO DELLE SCIENZE
Categoria	Enti di ricerca
Sotto Categoria	ENTI DI RICERCA - AMMINISTRAZIONE CENTRALE
Periodo	ANNUALE 2020
Prospetto	PAGAMENTI
Tipo Report	Semplice
Data ultimo aggiornamento	15-apr-2021
Data stampa	21-apr-2021
Importi in EURO	

000707890000000 - MUSEO DELLE SCIENZE

		Importo nel periodo	Importo a tutto il periodo
1.00.00.00.000 Spese correnti		7.455.802,67	7.455.802,67
1.01.00.00.000 Redditi da lavoro dipendente		667.263,35	667.263,35
1.01.01.00.000 Retribuzioni lorde		649.073,52	649.073,52
1.01.01.01.002	Voci stipendiali corrisposte al personale a tempo indeterminato	319.340,38	319.340,38
1.01.01.01.006	Voci stipendiali corrisposte al personale a tempo determinato	169.293,87	169.293,87
1.01.01.01.009	Assegni di ricerca	110.702,33	110.702,33
1.01.01.02.002	Buoni pasto	49.736,94	49.736,94
1.01.02.00.000 Contributi sociali a carico dell'ente		18.189,83	18.189,83
1.01.02.01.001	Contributi obbligatori per il personale	6.204,46	6.204,46
1.01.02.01.003	Contributi per indennita' di fine rapporto	7.253,34	7.253,34
1.01.02.02.999	Contributi erogati direttamente al proprio personale n.a.c.	4.732,03	4.732,03
1.02.00.00.000 Imposte e tasse a carico dell'ente		99.228,06	99.228,06
1.02.01.00.000 Imposte, tasse e proventi assimilati a carico dell'ente		99.228,06	99.228,06
1.02.01.01.001	Imposta regionale sulle attivita' produttive (IRAP)	70.226,89	70.226,89
1.02.01.02.001	Imposta di registro e di bollo	852,75	852,75
1.02.01.03.001	Imposta comunale sulla pubblicita' e diritto sulle pubbliche affissioni	3.606,71	3.606,71
1.02.01.06.001	Tassa e/o tariffa smaltimento rifiuti solidi urbani	21.760,83	21.760,83
1.02.01.09.001	Tassa di circolazione dei veicoli a motore (tassa automobilistica)	810,00	810,00
1.02.01.99.999	Imposte, tasse e proventi assimilati a carico dell'ente n.a.c.	1.970,88	1.970,88
1.03.00.00.000 Acquisto di beni e servizi		6.583.053,82	6.583.053,82
1.03.01.00.000 Acquisto di beni		329.919,53	329.919,53
1.03.01.01.001	Giornali e riviste	4.102,12	4.102,12
1.03.01.01.002	Pubblicazioni	50.381,00	50.381,00
1.03.01.02.001	Carta, cancelleria e stampati	9.248,75	9.248,75
1.03.01.02.002	Carburanti, combustibili e lubrificanti	7.817,64	7.817,64
1.03.01.02.003	Equipaggiamento	1.858,63	1.858,63
1.03.01.02.004	Vestituario	21.116,11	21.116,11
1.03.01.02.006	Materiale informatico	514,73	514,73
1.03.01.02.007	Altri materiali tecnico-specialistici non sanitari	3.698,99	3.698,99
1.03.01.02.008	Strumenti tecnico-specialistici non sanitari	1.756,52	1.756,52
1.03.01.02.009	Beni per attivita' di rappresentanza	577,61	577,61
1.03.01.02.011	Generi alimentari	4.280,40	4.280,40
1.03.01.02.012	Accessori per attivita' sportive e ricreative	344,99	344,99
1.03.01.02.999	Altri beni e materiali di consumo n.a.c.	224.222,04	224.222,04
1.03.02.00.000 Acquisto di servizi		6.253.134,29	6.253.134,29
1.03.02.01.002	Organi istituzionali dell'amministrazione - Rimborsi	14.522,63	14.522,63
1.03.02.01.008	Compensi agli organi istituzionali di revisione, di controllo ed altri incarichi istituzionali dell'amministrazione	23.109,64	23.109,64
1.03.02.02.001	Rimborso per viaggio e trasloco	16.728,93	16.728,93
1.03.02.02.004	Pubblicita'	49.264,04	49.264,04
1.03.02.02.005	Organizzazione e partecipazione a manifestazioni e convegni	472.235,20	472.235,20
1.03.02.02.999	Altre spese per relazioni pubbliche, convegni e mostre, pubblicita' n.a.c	117.840,06	117.840,06

000707890000000 - MUSEO DELLE SCIENZE

		Importo nel periodo	Importo a tutto il periodo
1.03.02.04.004	Acquisto di servizi per formazione obbligatoria	5.215,03	5.215,03
1.03.02.04.999	Acquisto di servizi per altre spese per formazione e addestramento n.a.c.	17.715,53	17.715,53
1.03.02.05.002	Telefonia mobile	8.025,09	8.025,09
1.03.02.05.004	Energia elettrica	283.298,21	283.298,21
1.03.02.05.005	Acqua	16.352,10	16.352,10
1.03.02.05.006	Gas	5.263,15	5.263,15
1.03.02.05.007	Spese di condominio	1.229,65	1.229,65
1.03.02.05.999	Utenze e canoni per altri servizi n.a.c.	420.106,62	420.106,62
1.03.02.07.001	Locazione di beni immobili	754.050,72	754.050,72
1.03.02.07.002	Noleggi di mezzi di trasporto	7.568,89	7.568,89
1.03.02.07.004	Noleggi di hardware	21.116,21	21.116,21
1.03.02.07.005	Fitti di terreni e giacimenti	50,00	50,00
1.03.02.07.006	Licenze d'uso per software	4.103,10	4.103,10
1.03.02.07.999	Altre spese sostenute per utilizzo di beni di terzi n.a.c.	1.267,82	1.267,82
1.03.02.09.001	Manutenzione ordinaria e riparazioni di mezzi di trasporto ad uso civile, di sicurezza e ordine pubblico	2.292,10	2.292,10
1.03.02.09.003	Manutenzione ordinaria e riparazioni di mobili e arredi	15.570,41	15.570,41
1.03.02.09.004	Manutenzione ordinaria e riparazioni di impianti e macchinari	128.543,49	128.543,49
1.03.02.09.005	Manutenzione ordinaria e riparazioni di attrezzature	2.082,03	2.082,03
1.03.02.09.006	Manutenzione ordinaria e riparazioni di macchine per ufficio	2.420,53	2.420,53
1.03.02.09.008	Manutenzione ordinaria e riparazioni di beni immobili	11.108,71	11.108,71
1.03.02.09.009	Manutenzione ordinaria e riparazioni di beni immobili di valore culturale, storico ed artistico	184.256,98	184.256,98
1.03.02.09.010	Manutenzione ordinaria e riparazioni di oggetti di valore	39.793,35	39.793,35
1.03.02.09.011	Manutenzione ordinaria e riparazioni di altri beni materiali	22.253,94	22.253,94
1.03.02.09.012	Manutenzione ordinaria e riparazioni di terreni e beni materiali non prodotti	59.380,26	59.380,26
1.03.02.10.001	Incarichi libero professionali di studi, ricerca e consulenza	15.098,72	15.098,72
1.03.02.11.006	Patrocinio legale	3.523,77	3.523,77
1.03.02.11.009	Prestazioni tecnico-scientifiche a fini di ricerca	126.312,17	126.312,17
1.03.02.11.999	Altre prestazioni professionali e specialistiche n.a.c.	148.082,08	148.082,08
1.03.02.12.003	Collaborazioni coordinate e a progetto	372.791,78	372.791,78
1.03.02.12.999	Altre forme di lavoro flessibile n.a.c.	35.220,75	35.220,75
1.03.02.13.001	Servizi di sorveglianza, custodia e accoglienza	2.266.217,64	2.266.217,64
1.03.02.13.002	Servizi di pulizia e lavanderia	236.685,31	236.685,31
1.03.02.13.004	Stampa e rilegatura	69.252,15	69.252,15
1.03.02.13.005	Servizi ausiliari a beneficio del personale	24,40	24,40
1.03.02.13.006	Rimozione e smaltimento di rifiuti tossico-nocivi e di altri materiali	4.445,64	4.445,64
1.03.02.13.999	Altri servizi ausiliari n.a.c.	67.317,21	67.317,21
1.03.02.14.002	Servizio mense personale civile	11.284,44	11.284,44
1.03.02.16.002	Spese postali	8.026,14	8.026,14
1.03.02.16.999	Altre spese per servizi amministrativi	1.229,81	1.229,81
1.03.02.17.001	Commissioni per servizi finanziari	5.358,19	5.358,19
1.03.02.17.999	Spese per servizi finanziari n.a.c.	2.505,69	2.505,69
1.03.02.18.001	Spese per accertamenti sanitari resi necessari dall'attività lavorativa	5.111,16	5.111,16
1.03.02.19.001	Gestione e manutenzione applicazioni	7.673,83	7.673,83
1.03.02.19.004	Servizi di rete per trasmissione dati e VoIP e relativa manutenzione	40.017,99	40.017,99
1.03.02.19.005	Servizi per i sistemi e relativa manutenzione	33.047,11	33.047,11
1.03.02.19.007	Servizi di gestione documentale	643,42	643,42
1.03.02.19.010	Servizi di consulenza e prestazioni professionali ICT	2.928,00	2.928,00
1.03.02.19.999	Altri servizi informatici e di telecomunicazioni n.a.c.	5.154,26	5.154,26

000707890000000 - MUSEO DELLE SCIENZE

		Importo nel periodo	Importo a tutto il periodo
1.03.02.99.003	Quote di associazioni	18.534,00	18.534,00
1.03.02.99.011	Servizi per attivita' di rappresentanza	908,45	908,45
1.03.02.99.012	Rassegna stampa	3.050,00	3.050,00
1.03.02.99.999	Altri servizi diversi n.a.c.	55.925,76	55.925,76
1.04.00.00.000	Trasferimenti correnti	33.450,00	33.450,00
1.04.01.00.000	Trasferimenti correnti a Amministrazioni Pubbliche	33.450,00	33.450,00
1.04.01.02.999	Trasferimenti correnti a altre Amministrazioni Locali n.a.c.	33.450,00	33.450,00
1.10.00.00.000	Altre spese correnti	72.807,44	72.807,44
1.10.03.00.000	Versamenti IVA a debito	40.089,91	40.089,91
1.10.03.01.001	Versamenti IVA a debito per le gestioni commerciali	40.089,91	40.089,91
1.10.04.00.000	Premi di assicurazione	31.736,73	31.736,73
1.10.04.01.002	Premi di assicurazione su beni immobili	26.462,73	26.462,73
1.10.04.01.003	Premi di assicurazione per responsabilita' civile verso terzi	4.194,00	4.194,00
1.10.04.01.999	Altri premi di assicurazione contro i danni	1.080,00	1.080,00
1.10.05.00.000	Spese dovute a sanzioni, risarcimenti e indennizzi	417,98	417,98
1.10.05.01.001	Spese dovute a sanzioni	272,48	272,48
1.10.05.04.001	Oneri da contenzioso	145,50	145,50
1.10.99.00.000	Altre spese correnti n.a.c.	562,82	562,82
1.10.99.99.999	Altre spese correnti n.a.c.	562,82	562,82
2.00.00.00.000	Spese in conto capitale	1.666.847,65	1.666.847,65
2.02.00.00.000	Investimenti fissi lordi e acquisto di terreni	1.046.847,65	1.046.847,65
2.02.01.00.000	Beni materiali	682.312,69	682.312,69
2.02.01.03.001	Mobili e arredi per ufficio	875,13	875,13
2.02.01.03.002	Mobili e arredi per alloggi e pertinenze	35.896,55	35.896,55
2.02.01.03.999	Mobili e arredi n.a.c.	174.925,69	174.925,69
2.02.01.04.002	Impianti	1.012,00	1.012,00
2.02.01.05.001	Attrezzature scientifiche	967,00	967,00
2.02.01.05.002	Attrezzature sanitarie	404,00	404,00
2.02.01.05.999	Attrezzature n.a.c.	253.814,43	253.814,43
2.02.01.07.001	Server	14.865,70	14.865,70
2.02.01.07.002	Postazioni di lavoro	5.735,22	5.735,22
2.02.01.07.003	Periferiche	98.977,26	98.977,26
2.02.01.07.004	Apparati di telecomunicazione	34.571,14	34.571,14
2.02.01.07.005	Tablet e dispositivi di telefonia fissa e mobile	1.844,16	1.844,16
2.02.01.07.999	Hardware n.a.c.	57.845,27	57.845,27
2.02.01.99.001	Materiale bibliografico	579,14	579,14
2.02.03.00.000	Beni immateriali	364.534,96	364.534,96
2.02.03.02.001	Sviluppo software e manutenzione evolutiva	4.453,00	4.453,00
2.02.03.02.002	Acquisto software	17.518,63	17.518,63
2.02.03.04.001	Opere dell'ingegno e Diritti d'autore	3.717,28	3.717,28
2.02.03.05.001	Incarichi professionali per la realizzazione di investimenti	169.399,74	169.399,74

000707890000000 - MUSEO DELLE SCIENZE

		Importo nel periodo	Importo a tutto il periodo
2.02.03.06.999	Manutenzione straordinaria su altri beni di terzi	169.446,31	169.446,31
2.03.00.00.000	Contributi agli investimenti	620.000,00	620.000,00
2.03.01.00.000	Contributi agli investimenti a Amministrazioni pubbliche	620.000,00	620.000,00
2.03.01.02.001	Contributi agli investimenti a Regioni e province autonome	620.000,00	620.000,00
7.00.00.00.000	Uscite per conto terzi e partite di giro	1.463.400,73	1.463.400,73
7.01.00.00.000	Uscite per partite di giro	1.099.927,48	1.099.927,48
7.01.01.00.000	Versamenti di altre ritenute	770.159,19	770.159,19
7.01.01.02.001	Versamento delle ritenute per scissione contabile IVA (split payment)	770.159,19	770.159,19
7.01.02.00.000	Versamenti di ritenute su Redditi da lavoro dipendente	84.825,93	84.825,93
7.01.02.01.001	Versamenti di ritenute erariali su Redditi da lavoro dipendente riscalate per conto terzi	44.137,61	44.137,61
7.01.02.02.001	Versamenti di ritenute previdenziali e assistenziali su Redditi da lavoro dipendente riscalate per conto terzi	40.688,32	40.688,32
7.01.03.00.000	Versamenti di ritenute su Redditi da lavoro autonomo	51.459,19	51.459,19
7.01.03.01.001	Versamenti di ritenute erariali su Redditi da lavoro autonomo per conto terzi	51.459,19	51.459,19
7.01.99.00.000	Altre uscite per partite di giro	193.483,17	193.483,17
7.01.99.03.001	Costituzione fondi economali e carte aziendali	6.000,00	6.000,00
7.01.99.99.999	Altre uscite per partite di giro n.a.c.	187.483,17	187.483,17
7.02.00.00.000	Uscite per conto terzi	363.473,25	363.473,25
7.02.03.00.000	Trasferimenti per conto terzi a Altri settori	362.473,25	362.473,25
7.02.03.04.001	Trasferimenti per conto terzi all'Unione Europea e al Resto del Mondo	362.473,25	362.473,25
7.02.04.00.000	Depositi di/presso terzi	1.000,00	1.000,00
7.02.04.01.001	Costituzione di depositi cauzionali o contrattuali presso terzi	1.000,00	1.000,00
Pagamenti da regolarizzare		0,00	0,00
0.00.0 0.99.9 99	ALTRI PAGAMENTI DA REGOLARIZZARE (pagamenti codificati dal cassiere)	0,00	0,00
TOTALE PAGAMENTI		10.586.051,05	10.586.051,05

Allegato m) al Rendiconto – Elenco residui attivi e passivi

**ELENCO DEI RESIDUI ATTIVI E PASSIVI PROVENIENTI DAGLI ESERCIZI ANTERIORI A
QUELLO DI COMPETENZA, DISTINTAMENTE PER ESERCIZIO DI PROVENIENZA E PER
CAPITOLO**

Elenco dei residui attivi provenienti dagli esercizi anteriori a quello di competenza per esercizio di provenienza

ESPF	N.acc	Descrizione	Cap	Art	Importo
2008	763	Proventi derivanti dalla vendita di oggettistica presso i bookshop - Fatt 141/2008	225	40	53,56
2009	884	Proventi derivanti dall'ingresso al museo - Giardino botanico alpino - fatt 693/2009	220	30	68,75
2012	203	PUBLIGAMMA SRL ROVERETO - FATT 362 DEL 28/06/2012	205	10	1.512,50
2012	773	Fattura 454/2012.	220	30	301,81
2012	724	Fattura 481/2012.	230	10	193,60
2014	74	Fattura 686 del 17/12/2013.	220	10	292,00
2014	106	Fattura 721 del 20/12/2013.	222	10	382,50
2014	852	Fattura 1271 del 23/12/2014 - sponsorizzazione in qualita di 'sostenitore progetto valorizzazione percorso Muse-Centro citta'.	285	10	1.830,00
2015	44	Noleggio di alcuni exhibits della mostra 'Spaziale! Astronomia in mostra' presso il Festival dell'Astronomia di Campobasso dal 4 marzo al 1o maggio 2015 - LA ZASS DI ANGELO GARGANO DI CAMPOBASSO	205	10	15.860,00
2015	330	Biglietti di ingresso - Sede di Trento - Fattura 808 del 30.06.2014	220	10	242,00
2015	331	Biglietti di ingresso - Sede di Trento - Fattura 259 del 31.03.2014	220	10	442,00
2015	333	Biglietti di ingresso - Sede di Trento - Fattura 589 del 31.05.2014	220	10	168,50
2015	335	Biglietti di ingresso - Sede di Trento - Fattura 267 del 31.03.2014	220	10	104,00
2015	323	Proventi da prestazioni di mediazione culturale - Sede di Trento - Fattura 268 del 31.03.2014	222	10	215,00
2015	325	Proventi da prestazioni di mediazione culturale - Sede di Trento - Fattura 29 del 31.01.2015	222	10	197,50
2015	326	Proventi da prestazioni di mediazione culturale - Sede di Trento - Fattura 440 del 30.04.2014	222	10	227,00
2015	328	Proventi da prestazioni di mediazione culturale - Sede di Trento - Fattura 244 del 31.03.2014	222	10	13,50
2015	787	Fattura 775 del 31/12/2015 - affitto bagno della p.ed. 493, p.m. 7 di Trento e rimborso utenze periodo sett-dic 2015.	230	10	854,00
2016	1040	Fattura 381 del 30/09/2016 - affitto bagno della p.ed. 493, p.m. 7 di Trento e rimborso utenze (gennaio-luglio 2016).	230	20	3.856,77
2017	632	collaborazione nell'ambito delle rispettive attivita di ricerca scientifica, documentazione naturalistica, monitoraggio e divulgazione sulla fauna alpina	170	20	3.333,33
2017	340	sponsorizzazione del Muse - anno 2017 - 3 rate (1^ rata fatt. 49 del 28/02/2017) (2^ rata fatt. 189 del 30/04/2017) (3^ rata fatt. 226 del 31/05/2017).	285	10	3.050,00
2018	22	Progetto Europeo FabLabNet - accertamento dal Fondo di Rotazione	170	10	5.306,25
2018	57	Finanziamento progetto 'L'unicita delle geomorfologie glaciali e periglaciali del Parco regionale Oroboe Bergamasche quali aree di rifugio per specie endemiche del piano nivale'	170	20	1.950,00
2018	1535	contributo per la gestione di un applicativo informatico funzionale alla gestione Rete Natura 2000	170	20	12.500,00
2018	1103	Servizio di Food & Beverage per l'evento '5 anni al MUSE l'evoluzione continua'	230	10	244,00
2018	786	Fattura 237 del 30/04/2018 - affitto spazi presso il Muse il 21/04/2018.	230	20	732,00
2018	1032	Fattura 407 del 30/06/2018 - affitto spazi presso il Muse il 04/06/2018.	230	20	878,40
2018	1739	Fattura 701 del 31/12/2018 -accordo per la promozione dei rispettivi servizi	285	10	1.220,00
2018	1764	credito 770/2020 - Ritenute doppie Capelli 2017	510	15	400,00
2019	1485	Contributo Festival Focus e N-ICE Cello	100	0	48.800,00
2019	1144	Gestione e la valorizzazione del Museo Garibaldino.	130	0	10.000,00
2019	1172	Progetto Europeo FabLabNet - accertamento dal Fondo di Rotazione	170	10	29.693,66
2019	181	collaborazione nell'ambito delle rispettive attivita di ricerca scientifica, documentazione naturalistica, monitoraggio e divulgazione sulla fauna alpina	170	20	1.666,67
2019	1148	Entrata progetto di ricerca 'Ecologia e distribuzione di Androsace brevis (Primulaceae) e Oreonebria soror tresignore (Coleoptera: Carabidae), specie endemiche a rischio di estinzione'.	170	20	1.567,50
2019	1158	Rete di riserve Alpi Ledrensi.	170	20	56.531,73
2019	1159	Ricerca 'Monitoraggio della biodiversita in ambiente Alpino'.	170	20	5.000,00
2019	1168	Approvazione accordo di collaborazione con il Comune di Storo per l'attuazione dell'accordo di programma istitutivo della Rete di Riserve 'Valle del Chiese'	170	20	30.000,00
2019	1143	FINANZIAMENTO SPESE IN C/CAPITALE 2019	180	10	568.400,00
2019	1152	Convenzione per la creazione di una piattaforma interregionale WEBGIS per la gestione, condivisione, consultazione, estrazione e analisi dei dati della biodiversita - Fattura 509 del 30/09/2019 (1^ tranche) + saldo	200	10	20.130,00
2019	1631	Fattura nr. 635 del 20.12.2019	222	10	123,50
2019	1693	Proventi da cassa automatica parcheggio MUSE - mese di dicembre 2019.	230	30	21,00
2019	1758	recupero spese telefoniche e buoni pasto bluticket 2019	280	10	27,20
2019	1788	credito 770/2020 - maggiore versamento 1001 su F24 2019	510	10	20,00
2019	1790	credito inadel non compensato F24 - credito evidenziato eca INPS	510	20	360,71
2019	1787	Agente della Riscossione - restituzione fondo anno 2019	520	10	16.881,00
2019	382	Ritenuta d'acconto su acconto del contributo del Comune di Trento per 'Festa dei 5 anni del MUSE'	520	20	160,00
2019	1157	IMPOSTA DI REGISTRO ATTO CONCESSIONE MUSE CAFE' - PARTE FISSA ANNI 2017 - 2018 - 2019	520	20	1.912,02
2019	1206	IMPOSTA DI REGISTRO ATTO CONCESSIONE MUSE CAFE' - PARTE VARIABILE ANNI 2016 - 2017 - 2018	520	20	1.129,00
2019	1715	Ritenute 4% su finanziamento ordinario PAT 2019 - conto 900	520	20	116.326,11
2019	1753	incarico occasionale prot. 6772/2019 per realizzazione opera d'arte all'interno della mostra Cosmo Cartoons	520	20	602,00
2020	118	SERVIZIO ATTIVITA' CULTURALI DELLA PAT - FINANZIAMENTO SPESE CORRENTI 2020	100	0	419.808,00
2020	301	Bilancio di previsione del Museo delle Scienze di Trento per gli esercizi finanziari 2020-2022 e relativi documento tecnico di accompagnamento e bilancio finanziario gestionale.	120	0	5.200,00
2020	71	Gestione e la valorizzazione del Museo Garibaldino.	130	0	10.000,00
2020	242	Gestione del Museo Geologico delle Dolomiti di Predazzo.	130	0	15.000,00
2020	237	CONTRIBUTO CONVENZIONE GSE PER PRODUZIONE ENERGIA ELETTRICA DA FOTOVOLTAICO	170	10	147,48
2020	300	Presa d'atto dell'avvenuta realizzazione del progetto europeo CE283 FabLabNet. (Codice CUP: C69J16000350007).	170	10	2.645,93
2020	70	Entrata per progetto 'Monitoraggio, conservazione e gestione dei GRANDI CARNIVORI'	170	20	25.000,00
2020	72	Rete di riserve Alpi Ledrensi.	170	20	47.042,91
2020	236	Monitoraggio, analisi, gestione di banche dati, comunicazione e divulgazione in materia di biodiversita	170	20	93.500,00
2020	336	Protocollo d'intesa 'Disciplina delle attivita di valorizzazione del Parco Naturale Locale Monte Baldo'	170	20	4.113,26
2020	415	Rete di riserve Alpi Ledrensi.	170	20	7.468,27
2020	90	Progetto 'Bears & Human Project. A new Tale of Bears and Humans in Trentino throughout Prehistory'	170	30	23.095,90
2020	201	Progetto 'Re-Play'	170	40	19.859,72
2020	119	FINANZIAMENTO SPESE IN C/CAPITALE 2020	180	10	350.000,00

Elenco dei residui attivi provenienti dagli esercizi anteriori a quello di competenza per esercizio di provenienza

ESPF	N.acc	Descrizione	Cap	Art	Importo
2020	235	incarico per 'verifica misure di conservazione attiva di habitat e specie di interesse comunitario della rete di riserve monte bondone'. Emessa fattura 153/PA del 31/12/2020.	200	10	4.499,99
2020	614	Fattura 174 del 23/12/2020 - incarico per analisi campioni di diatomee raccolte a Cipro	200	10	5.685,20
2020	83	Incarico di studio per studi relativi alla manutenzione, al restauro e alla riqualificazione del patrimonio naturale per gli anni 2019 e 2020.	200	20	6.750,00
2020	92	Attivita' dei servizi volti all'iscrizione delle accessioni denominate 'Broccolo di Torbole' e 'Broccolo di Santa Massenza' nell'ambito del progetto per la biodiversita di interesse agricolo e alimentare in Provincia di Trento	200	20	3.750,00
2020	93	Realizzazione di studi e ricerche habitat e specie sul territorio della Rete di Riserve. Emessa fattura 151/PA del 31/12/2020.	200	20	6.250,00
2020	275	lincarico per la predisposizione del piano Piano Monitoraggi Fauna 2019 / 2021 nell'ambito della Rete di Riserve Fiemme / Destra Avisio / Intervento B9 (CUP C42H19000070008). Emessa fattura 152/PA del 31/12/2020.	200	20	8.835,75
2020	323	Incarico per 'Attivita di monitoraggio della diffusione della zanzara tigre...' per l'anno 2020. Emessa fattura 149/PA del 30/12/2020.	200	20	25.705,40
2020	505	Approvazione dello schema di Accordo di collaborazione per la realizzazione di studi volti alla verifica dell'efficacia delle misure di conservazione attiva di habitat e specie di interesse comunitario, funzionali al presidio e alla tutela del territorio e azioni di sensibilizzazione ambientale della Rete di riserve Valle del Chiese (Azione B5). Emessa fattura 150/PA del 31/12/2020 x quota 2020.	200	20	7.620,00
2020	564	Progetto Terra-Aria-Acqua: emesse fatture 179-180-181-182-183-184-185-186-187-188 del 31/12/2020.	200	20	25.924,84
2020	611	Fattura 170 del 16/12/2020 - rimborso spese service audio video luci e traduzione simultanea per evento svolto on line il 27/11/2020.	205	10	4.758,00
2020	645	Attivita nell'ambito del progetto ORTI DIDATTICI	205	20	774,70
2020	335	Fornitura di materiale finalizzato alla realizzazione di due prodotti didattici virtuali (CIG ZCD2D2BCAF) - emesse fatture 168-169 del 16/12/2020.	205	30	732,00
2020	622	Fattura 146/PA del 18/12/2020 parziale - proventi da vendita pubblicazioni museo c/o Museo Caproni 4otrim 2019 e 1o+2o+3otrim 2020.	210	10	512,39
2020	75	Proventi dalla vendita di altre edizioni presso il Muse shop - mese di gennaio 2020.	215	10	11,99
2020	204	Proventi dalla vendita di altre edizioni presso il Muse shop - mese di febbraio 2020.	215	10	121,36
2020	381	Proventi dalla vendita di altre edizioni presso il Muse shop - mese di giugno 2020	215	10	46,39
2020	392	Proventi dalla vendita di altre edizioni presso il Muse shop - mese di luglio 2020	215	10	130,10
2020	451	Proventi dalla vendita di altre edizioni presso il Muse shop - mese di agosto 2020.	215	10	585,54
2020	470	Proventi dalla vendita di altre edizioni presso il Muse shop - mese di settembre 2020.	215	10	347,82
2020	503	Proventi dalla vendita di altre edizioni presso il Muse shop - mese di ottobre 2020.	215	10	116,61
2020	623	Fattura 146/PA del 18/12/2020 parziale - proventi da vendita oggettistica c/o Museo Caproni 4otrim 2019 e 1o+2o+3otrim 2020.	215	10	469,56
2020	117	Proventi dalla vendita di altre edizioni presso il Museo Geologico di Predazzo - mese di gennaio 2020.	215	50	50,00
2020	328	Fattura nr. 95 del 31.07.2020	220	10	70,00
2020	527	Fattura 161 del 18/11/2020 - accordo per scambio di servizi x Dolomeet Card 2020.	220	10	2.535,65
2020	648	Ingresso al Muse mediante utilizzo di nr. 30 coupon da parte dai soci SAIT nel corso del 2020.	220	10	227,00
2020	496	Fattura nr. 155 del 31.10.2020	220	20	106,00
2020	613	Fattura 177 del 23/12/2020	222	10	1.402,00
2020	620	Fattura 173 del 23/12/2020 - attivita didattica 'Muse in videochiamata' svolta nei giorni 30/11 e 21/12/2020.	222	10	40,00
2020	617	Fattura 148/PA del 30/12/2020 - attivita svolta in classe il 17/12/2020.	222	50	150,00
2020	649	Progetto 'Sguardi Aperti' 2020 (1 solo incontro per classe)	222	50	143,50
2020	601	Proventi dalla vendita di oggettistica presso il Muse shop - mese di dicembre 2020.	225	10	1.501,23
2020	621	Fattura 146/PA del 18/12/2020 parziale - proventi da vendita oggettistica c/ Museo Caproni 4otrim 2019 e 1o+2o+3otrim 2020.	225	10	910,83
2020	5	Canone fisso 2020 per la concessione del 'MUSE Cafe' fino al 12.01.2022 - fattura 60 del 30/04/2020 (1o trim 2020) + fattura 139 del 30/09/2020 (2o trim 2020) + fattura 140 del 30/09/2020 (3o trim 2020) - note accr. 192 e 193 del 31/12/2020.	230	10	9.320,34
2020	273	Canone variabile 2020 per la concessione del 'MUSE Cafe' fino al 12.01.2022 - emessa fattura 61 del 30/04/2020 (euro 5.601,03)(1o trim. 2020) + fattura 142 del 30/09/2020 (euro 920,34)(2o trim 2020) + fattura 152 del 30/10/2020 (euro 7.622,67) (3o trim 2020) + fattura 191 del 31/12/2020 (euro 2.166,51 relativi al 4o trim. 2020).	230	10	10.709,52
2020	646	Assemblea SCUP	230	20	256,20
2020	79	Proventi da cassa automatica parcheggio Muse 2020: gennaio (22.890,00), febbraio (17.201,00), marzo (3.187,00), giugno (7.309,00), luglio (15.500,00), agosto (29.382,00), settembre (14.204,00), ottobre (11.631,00), novembre (2.093,00), dicembre (1.383,00).	230	30	142,30
2020	608	Competenze c/c 5423762 esercizio 2020. fatta variazione per 0,41 E di interessi versatici a gennaio 2021.	250	10	0,41
2020	600	Rimborso da parte di TNT per risarcimento danni pacco smarrito nel 2018. incassato rimborso di 247,50E con provv. 29/2021	280	10	247,50
2020	653	Credito 1012 su 770/2020	280	10	106,58
2020	309	quota costi di gestione immobile 'Via Calepina, 10 - Trento' dal 1/6/2019 al 31/12/2020	280	20	3.500,20
2020	310	quota costi di gestione immobile 'Via Calepina, 10 - Trento' dal 1/6/2019 al 31/12/2020	280	20	6.281,00
2020	2	Incasso ritenute reverse charge 2020	280	30	252,25
2020	81	Contratto di sponsorizzazione relativo alla qualifica Circular Partner e relativo programma di iniziative ('Progetto') - emessa fattura 167 del 16/12/2020.	285	10	48.800,00
2020	102	Accertamento sponsorizzazioni per gli esercizi finanziari 2019, 2020 e 2021 - emessa fattura 175 del 23/12/2020 (quota 2020).	285	10	1.220,00
2020	103	Accertamento sponsorizzazioni per gli esercizi finanziari 2019, 2020 e 2021. Emessa fattura 158 del 18/11/2020 (quota 2020).	285	10	6.100,00
2020	612	Fattura 176 del 23/12/2020 - visibilita/sponsorizzazione nell'ambito dell'evento BITM 2020.	285	10	122,00
2020	615	Fattura 190 del 31/12/2020 - sponsorizzazione 2020 2^ tranche (rif. contratto prot. 1745 del 09/03/2020).	285	10	3.050,00
2020	616	Fattura 147/PA del 23/12/2020 - sponsorizzazione anno 2020 (rif. contratto prot. 7078 del 26/10/2020).	285	10	3.660,00
2020	549	Fattura 165 del 30/11/2020 - sponsorizzazione tecnica - rif. contratto prot. 3932 del 29/06/2020.	285	20	770,00
2020	594	Sponsorizzazione tecnica (contratto prot. 6791 del 16/10/2020) quota 2020.	285	20	69,30
2020	609	Bilancio di previsione del Museo delle Scienze di Trento per gli esercizi finanziari 2020-2022 e relativi documento tecnico di accompagnamento e bilancio finanziario gestionale.	500	0	2.211,32
2020	651	Grossa Laura/Bucella Erminio rit. erariali - giroconto con imp. 2483/2019	510	10	299,55
2020	652	Aramini rit. erariali - giroconto con imp. 535/2019	510	10	93,98
2020	610	Serafin Daniela - ritenute contributi inps 2019	510	20	140,88
2020	650	Aramini cpdel - giroconto con imp. 535/2019	510	20	41,41

Elenco dei residui attivi provenienti dagli esercizi anteriori a quello di competenza per esercizio di provenienza

ESPF	N.acc	Descrizione	Cap	Art	Importo
2020	8	IMPOSTA DI REGISTRO ATTO CONCESSIONE MUSE CAFE' - PARTE VARIABILE ANNO 2020	520	20	403,01
2020	126	IMPOSTA DI REGISTRO ATTO CONCESSIONE MUSE CAFE' - PARTE VARIABILE ANNO 2020	520	20	17,36
2020	238	Acquisto a rate di 26 device di telefonia mobile (per il periodo ottobre 2018/settembre 2020)	520	20	384,30
2020	239	Acquisto a rate di un ulteriore device di telefonia mobile a seguito di RDO in MEPA n. 1851316: iphone direzione.	520	20	189,10
2020	567	Rimborso sinistro Ledro da Vittoria Assicurazioni (provv. 831 di euro 3.019,00 + provv. 4632 di euro 748,00 + euro 381,00 ancora da pervenire ma confermati dall'assicurazione)	520	20	381,00
2020	592	Ripianamento finanza locale - ritenute su finanziamento spesa corrente c/900 anno 2020	520	20	79.854,80
2020	593	ripianamento finanza locale - ritenute 4% su finanziamento spesa corrente - c/900 anno 2020	520	20	41.162,89
2020	1	Incasso ritenute per scissione contabile IVA (split payment) - istituzionale	520	30	495,52

Elenco dei residui attivi provenienti dagli esercizi anteriori a quello di competenza per capitolo

ESPF	N.acc	Descrizione	Cap	Art	Importo
2019	1485	Contributo Festival Focus e N-ICE Cello	100	0	48.800,00
2020	118	SERVIZIO ATTIVITA' CULTURALI DELLA PAT - FINANZIAMENTO SPESE CORRENTI 2020	100	0	419.808,00
2020	301	Bilancio di previsione del Museo delle Scienze di Trento per gli esercizi finanziari 2020-2022 e relativi documento tecnico di accompagnamento e bilancio finanziario gestionale.	120	0	5.200,00
2019	1144	Gestione e la valorizzazione del Museo Garibaldino.	130	0	10.000,00
2020	71	Gestione e la valorizzazione del Museo Garibaldino.	130	0	10.000,00
2020	242	Gestione del Museo Geologico delle Dolomiti di Predazzo.	130	0	15.000,00
2018	22	Progetto Europeo FabLabNet - accertamento dal Fondo di Rotazione	170	10	5.306,25
2019	1172	Progetto Europeo FabLabNet - accertamento dal Fondo di Rotazione	170	10	29.693,66
2020	237	CONTRIBUTO CONVENZIONE GSE PER PRODUZIONE ENERGIA ELETTRICA DA FOTOVOLTAICO	170	10	147,48
2020	300	Presa d'atto dell'avvenuta realizzazione del progetto europeo CE283 FabLabNet. (Codice CUP: C69J16000350007).	170	10	2.645,93
2017	632	collaborazione nell'ambito delle rispettive attivita di ricerca scientifica, documentazione naturalistica, monitoraggio e divulgazione sulla fauna alpina	170	20	3.333,33
2018	57	Finanziamento progetto 'L'unicita delle geomorfologie glaciali e periglaciali del Parco regionale Oroboe Bergamasche quali aree di rifugio per specie endemiche del piano nivale'	170	20	1.950,00
2018	1535	contributo per la gestione di un applicativo informatico funzionale alla gestione Rete Natura 2000	170	20	12.500,00
2019	181	collaborazione nell'ambito delle rispettive attivita di ricerca scientifica, documentazione naturalistica, monitoraggio e divulgazione sulla fauna alpina	170	20	1.666,67
2019	1148	Entrata progetto di ricerca 'Ecologia e distribuzione di Androsace brevis (Primulaceae) e Oreonebria soror tresignore (Coleoptera: Carabidae), specie endemiche a rischio di estinzione'.	170	20	1.567,50
2019	1158	Rete di riserve Alpi Ledrensi.	170	20	56.531,73
2019	1159	Ricerca 'Monitoraggio della biodiversita in ambiente Alpino'.	170	20	5.000,00
2019	1168	Approvazione accordo di collaborazione con il Comune di Storo per l'attuazione dell'accordo di programma istitutivo della Rete di Riserve 'Valle del Chiese'	170	20	30.000,00
2020	70	Entrata per progetto 'Monitoraggio, conservazione e gestione dei GRANDI CARNIVORI'	170	20	25.000,00
2020	72	Rete di riserve Alpi Ledrensi.	170	20	47.042,91
2020	236	Monitoraggio, analisi, gestione di banche dati, comunicazione e divulgazione in materia di biodiversita	170	20	93.500,00
2020	336	Protocollo d'intesa 'Disciplina delle attivita di valorizzazione del Parco Naturale Locale Monte Baldo'	170	20	4.113,26
2020	415	Rete di riserve Alpi Ledrensi.	170	20	7.468,27
2020	90	Progetto 'Bears & Human Project. A new Tale of Bears and Humans in Trentino throughout Prehistory'	170	30	23.095,90
2020	201	Progetto 'Re-Play'	170	40	19.859,72
2019	1143	FINANZIAMENTO SPESE IN C/CAPITALE 2019	180	10	568.400,00
2020	119	FINANZIAMENTO SPESE IN C/CAPITALE 2020	180	10	350.000,00
2019	1152	Convenzione per la creazione di una piattaforma interregionale WEBGIS per la gestione, condivisione, consultazione, estrazione e analisi dei dati della biodiversita - Fattura 509 del 30/09/2019 (1^ tranche) + saldo	200	10	20.130,00
2020	235	incarico per 'verifica misure di conservazione attiva di habitat e specie di interesse comunitario della rete di riserve monte bondone'. Emessa fattura 153/PA del 31/12/2020.	200	10	4.499,99
2020	614	Fattura 174 del 23/12/2020 - incarico per analisi campioni di diatomee raccolte a Cipro	200	10	5.685,20
2020	83	Incarico di studio per studi relativi alla manutenzione, al restauro e alla riqualificazione del patrimonio naturale per gli anni 2019 e 2020.	200	20	6.750,00
2020	92	Attivita' dei servizi volti all'iscrizione delle accessioni denominate 'Broccolo di Torbole' e 'Broccolo di Santa Massenza' nell'ambito del progetto per la biodiversita di interesse agricolo e alimentare in Provincia di Trento	200	20	3.750,00
2020	93	Realizzazione di studi e ricerche habitat e specie sul territorio della Rete di Riserve. Emessa fattura 151/PA del 31/12/2020.	200	20	6.250,00
2020	275	lincarico per la predisposizione del piano Piano Monitoraggi Fauna 2019 / 2021 nell'ambito della Rete di Riserve Fiemme / Destra Avisio / Intervento B9 (CUP C42H19000070008). Emessa fattura 152/PA del 31/12/2020.	200	20	8.835,75
2020	323	Incarico per 'Attivita di monitoraggio della diffusione della zanzara tigre...' per l'anno 2020. Emessa fattura 149/PA del 30/12/2020.	200	20	25.705,40
2020	505	Approvazione dello schema di Accordo di collaborazione per la realizzazione di studi volti alla verifica dell'efficacia delle misure di conservazione attiva di habitat e specie di interesse comunitario, funzionali al presidio e alla tutela del territorio e azioni di sensibilizzazione ambientale della Rete di riserve Valle del Chiese (Azione B5). Emessa fattura 150/PA del 31/12/2020 x quota 2020.	200	20	7.620,00
2020	564	Progetto Terra-Aria-Acqua: emesse fatture 179-180-181-182-183-184-185-186-187-188 del 31/12/2020.	200	20	25.924,84
2012	203	PUBLIGAMMA SRL ROVERETO - FATT 362 DEL 28/06/2012	205	10	1.512,50
2015	44	Noleggio di alcuni exhibits della mostra 'Spaziale! Astronomia in mostra' presso il Festival dell'Astronomia di Campobasso dal 4 marzo al 1o maggio 2015 - LA ZASS DI ANGELO GARGANO DI CAMPOBASSO	205	10	15.860,00
2020	611	Fattura 170 del 16/12/2020 - rimborso spese service audio video luci e traduzione simultanea per evento svolto on line il 27/11/2020.	205	10	4.758,00
2020	645	Attivita nell'ambito del progetto ORTI DIDATTICI	205	20	774,70
2020	335	Fornitura di materiale finalizzato alla realizzazione di due prodotti didattici virtuali (CIG ZCD2D2BCAF) - emesse fatture 168-169 del 16/12/2020.	205	30	732,00
2020	622	Fattura 146/PA del 18/12/2020 parziale - proventi da vendita pubblicazioni museo c/o Museo Caproni 4otrim 2019 e 1o+2o+3otrim 2020.	210	10	512,39
2020	75	Proventi dalla vendita di altre edizioni presso il Muse shop - mese di gennaio 2020.	215	10	11,99
2020	204	Proventi dalla vendita di altre edizioni presso il Muse shop - mese di febbraio 2020.	215	10	121,36
2020	381	Proventi dalla vendita di altre edizioni presso il Muse shop - mese di giugno 2020	215	10	46,39
2020	392	Proventi dalla vendita di altre edizioni presso il Muse shop - mese di luglio 2020	215	10	130,10
2020	451	Proventi dalla vendita di altre edizioni presso il Muse shop - mese di agosto 2020.	215	10	585,54
2020	470	Proventi dalla vendita di altre edizioni presso il Muse shop - mese di settembre 2020.	215	10	347,82
2020	503	Proventi dalla vendita di altre edizioni presso il Muse shop - mese di ottobre 2020.	215	10	116,61
2020	623	Fattura 146/PA del 18/12/2020 parziale - proventi da vendita oggettistica c/o Museo Caproni 4otrim 2019 e 1o+2o+3otrim 2020.	215	10	469,56
2020	117	Proventi dalla vendita di altre edizioni presso il Museo Geologico di Predazzo - mese di gennaio 2020.	215	50	50,00
2014	74	Fattura 686 del 17/12/2013.	220	10	292,00
2015	330	Biglietti di ingresso - Sede di Trento - Fattura 808 del 30.06.2014	220	10	242,00

Elenco dei residui attivi provenienti dagli esercizi anteriori a quello di competenza per capitolo

ESPF	N.acc	Descrizione	Cap	Art	Importo
2015	331	Biglietti di ingresso - Sede di Trento - Fattura 259 del 31.03.2014	220	10	442,00
2015	333	Biglietti di ingresso - Sede di Trento - Fattura 589 del 31.05.2014	220	10	168,50
2015	335	Biglietti di ingresso - Sede di Trento - Fattura 267 del 31.03.2014	220	10	104,00
2020	328	Fattura nr. 95 del 31.07.2020	220	10	70,00
2020	527	Fattura 161 del 18/11/2020 - accordo per scambio di servizi x Dolomeet Card 2020.	220	10	2.535,65
2020	648	Ingresso al Muse mediante utilizzo di nr. 30 coupon da parte dai soci SAIT nel corso del 2020.	220	10	227,00
2020	496	Fattura nr. 155 del 31.10.2020	220	20	106,00
2009	884	Proventi derivanti dall'ingresso al museo - Giardino botanico alpino - fatt 693/2009	220	30	68,75
2012	773	Fattura 454/2012.	220	30	301,81
2014	106	Fattura 721 del 20/12/2013.	222	10	382,50
2015	323	Proventi da prestazioni di mediazione culturale - Sede di Trento - Fattura 268 del 31.03.2014	222	10	215,00
2015	325	Proventi da prestazioni di mediazione culturale - Sede di Trento - Fattura 29 del 31.01.2015	222	10	197,50
2015	326	Proventi da prestazioni di mediazione culturale - Sede di Trento - Fattura 440 del 30.04.2014	222	10	227,00
2015	328	Proventi da prestazioni di mediazione culturale - Sede di Trento - Fattura 244 del 31.03.2014	222	10	13,50
2019	1631	Fattura nr. 635 del 20.12.2019	222	10	123,50
2020	613	Fattura 177 del 23/12/2020	222	10	1.402,00
2020	620	Fattura 173 del 23/12/2020 - attivita didattica 'Muse in videochiamata' svolta nei giorni 30/11 e 21/12/2020.	222	10	40,00
2020	617	Fattura 148/PA del 30/12/2020 - attivita svolta in classe il 17/12/2020.	222	50	150,00
2020	649	Progetto 'Sguardi Aperti' 2020 (1 solo incontro per classe)	222	50	143,50
2020	601	Proventi dalla vendita di oggettistica presso il Muse shop - mese di dicembre 2020.	225	10	1.501,23
2020	621	Fattura 146/PA del 18/12/2020 parziale - proventi da vendita oggettistica c/ Museo Caproni 4otrim 2019 e 1o+2o+3otrim 2020.	225	10	910,83
2008	763	Proventi derivanti dalla vendita di oggettistica presso i bookshop - Fatt 141/2008	225	40	53,56
2012	724	Fattura 481/2012.	230	10	193,60
2015	787	Fattura 775 del 31/12/2015 - affitto bagno della p.ed. 493, p.m. 7 di Trento e rimborso utenze periodo sett-dic 2015.	230	10	854,00
2018	1103	Servizio di Food & Beverage per l'evento '5 anni al MUSE l'evoluzione continua'	230	10	244,00
2020	5	Canone fisso 2020 per la concessione del 'MUSE Cafe' fino al 12.01.2022 - fattura 60 del 30/04/2020 (1o trim 2020) + fattura 139 del 30/09/2020 (2o trim 2020) + fattura 140 del 30/09/2020 (3o trim 2020) - note accr. 192 e 193 del 31/12/2020.	230	10	9.320,34
2020	273	Canone variabile 2020 per la concessione del 'MUSE Cafe' fino al 12.01.2022 - emessa fattura 61 del 30/04/2020 (euro 5.601,03)(1o trim. 2020) + fattura 142 del 30/09/2020 (euro 920,34)(2o trim 2020) + fattura 152 del 30/10/2020 (euro 7.622,67) (3o trim 2020) + fattura 191 del 31/12/2020 (euro 2.166,51 relativi al 4o trim. 2020).	230	10	10.709,52
2016	1040	Fattura 381 del 30/09/2016 - affitto bagno della p.ed. 493, p.m. 7 di Trento e rimborso utenze (gennaio-luglio 2016).	230	20	3.856,77
2018	786	Fattura 237 del 30/04/2018 - affitto spazi presso il Muse il 21/04/2018.	230	20	732,00
2018	1032	Fattura 407 del 30/06/2018 - affitto spazi presso il Muse il 04/06/2018.	230	20	878,40
2020	646	Assemblea SCUP	230	20	256,20
2019	1693	Proventi da cassa automatica parcheggio MUSE - mese di dicembre 2019.	230	30	21,00
2020	79	Proventi da cassa automatica parcheggio Muse 2020: gennaio (22.890,00), febbraio (17.201,00), marzo (3.187,00), giugno (7.309,00), luglio (15.500,00), agosto (29.382,00), settembre (14.204,00), ottobre (11.631,00), novembre (2.093,00), dicembre (1.383,00).	230	30	142,30
2020	608	Competenze c/c 5423762 esercizio 2020. fatta variazione per 0,41 E di interessi versatici a gennaio 2021.	250	10	0,41
2019	1758	recupero spese telefoniche e buoni pasto bluticket 2019	280	10	27,20
2020	600	Rimborso da parte di TNT per risarcimento danni pacco smarrito nel 2018. incassato rimborso di 247,50E con provv. 29/2021	280	10	247,50
2020	653	Credito 1012 su 770/2020	280	10	106,58
2020	309	quota costi di gestione immobile 'Via Calepina, 10 - Trento' dal 1/6/2019 al 31/12/2020	280	20	3.500,20
2020	310	quota costi di gestione immobile 'Via Calepina, 10 - Trento' dal 1/6/2019 al 31/12/2020	280	20	6.281,00
2020	2	Incasso ritenute reverse charge 2020	280	30	252,25
2014	852	Fattura 1271 del 23/12/2014 - sponsorizzazione in qualita di 'sostenitore progetto valorizzazione percorso Muse-Centro citta'.	285	10	1.830,00
2017	340	sponsorizzazione del Muse - anno 2017 - 3 rate (1^ rata fatt. 49 del 28/02/2017) (2^ rata fatt. 189 del 30/04/2017) (3^ rata fatt. 226 del 31/05/2017).	285	10	3.050,00
2018	1739	Fattura 701 del 31/12/2018 -accordo per la promozione dei rispettivi servizi	285	10	1.220,00
2020	81	Contratto di sponsorizzazione relativo alla qualifica Circular Partner e relativo programma di iniziative ('Progetto') - emessa fattura 167 del 16/12/2020.	285	10	48.800,00
2020	102	Accertamento sponsorizzazioni per gli esercizi finanziari 2019, 2020 e 2021 - emessa fattura 175 del 23/12/2020 (quota 2020).	285	10	1.220,00
2020	103	Accertamento sponsorizzazioni per gli esercizi finanziari 2019, 2020 e 2021. Emessa fattura 158 del 18/11/2020 (quota 2020).	285	10	6.100,00
2020	612	Fattura 176 del 23/12/2020 - visibilita/sponsorizzazione nell'ambito dell'evento BITM 2020.	285	10	122,00
2020	615	Fattura 190 del 31/12/2020 - sponsorizzazione 2020 2^ tranche (rif. contratto prot. 1745 del 09/03/2020).	285	10	3.050,00
2020	616	Fattura 147/PA del 23/12/2020 - sponsorizzazione anno 2020 (rif. contratto prot. 7078 del 26/10/2020).	285	10	3.660,00
2020	549	Fattura 165 del 30/11/2020 - sponsorizzazione tecnica - rif. contratto prot. 3932 del 29/06/2020.	285	20	770,00
2020	594	Sponsorizzazione tecnica (contratto prot. 6791 del 16/10/2020) quota 2020.	285	20	69,30
2020	609	Bilancio di previsione del Museo delle Scienze di Trento per gli esercizi finanziari 2020-2022 e relativi documento tecnico di accompagnamento e bilancio finanziario gestionale.	500	0	2.211,32
2019	1788	credito 770/2020 - maggiore versamento 1001 su F24 2019	510	10	20,00
2020	651	Grossa Laura/Bucella Erminio rit. erariali - giroconto con imp. 2483/2019	510	10	299,55
2020	652	Aramini rit. erariali - giroconto con imp. 535/2019	510	10	93,98
2018	1764	credito 770/2020 - Ritenute doppie Capelli 2017	510	15	400,00
2019	1790	credito inadel non compensato F24 - credito evidenziato eca INPS	510	20	360,71
2020	610	Serafin Daniela - ritenute contributi inps 2019	510	20	140,88
2020	650	Aramini cpdel - giroconto con imp. 535/2019	510	20	41,41
2019	1787	Agente della Riscossione - restituzione fondo anno 2019	520	10	16.881,00
2019	382	Ritenuta d'acconto su acconto del contributo del Comune di Trento per 'Festa dei 5 anni del MUSE'	520	20	160,00
2019	1157	IMPOSTA DI REGISTRO ATTO CONCESSIONE MUSE CAFE' - PARTE FISSA ANNI 2017 - 2018 - 2019	520	20	1.912,02
2019	1206	IMPOSTA DI REGISTRO ATTO CONCESSIONE MUSE CAFE' - PARTE VARIABILE ANNI 2016 - 2017 - 2018	520	20	1.129,00
2019	1715	Ritenute 4% su finanziamento ordinario PAT 2019 - conto 900	520	20	116.326,11
2019	1753	incarico occasionale prot. 6772/2019 per realizzazione opera d'arte all'interno della mostra Cosmo Cartoons	520	20	602,00
2020	8	IMPOSTA DI REGISTRO ATTO CONCESSIONE MUSE CAFE' - PARTE VARIABILE ANNO 2020	520	20	403,01

Elenco dei residui attivi provenienti dagli esercizi anteriori a quello di competenza per capitolo

ESPF	N.acc	Descrizione	Cap	Art	Importo
2020	126	IMPOSTA DI REGISTRO ATTO CONCESSIONE MUSE CAFE' - PARTE VARIABILE ANNO 2020	520	20	17,36
2020	238	Acquisto a rate di 26 device di telefonia mobile (per il periodo ottobre 2018/settembre 2020)	520	20	384,30
2020	239	Acquisto a rate di un ulteriore device di telefonia mobile a seguito di RDO in MEPA n. 1851316: iphone direzione.	520	20	189,10
2020	567	Rimborso sinistro Ledro da Vittoria Assicurazioni (provv. 831 di euro 3.019,00 + provv. 4632 di euro 748,00 + euro 381,00 ancora da pervenire ma confermati dall'assicurazione)	520	20	381,00
2020	592	Ripianamento finanza locale - ritenute su finanziamento spesa corrente c/900 anno 2020	520	20	79.854,80
2020	593	ripianamento finanza locale - ritenute 4% su finanziamento spesa corrente - c/900 anno 2020	520	20	41.162,89
2020	1	Incasso ritenute per scissione contabile IVA (split payment) - istituzionale	520	30	495,52

Elenco dei residui passivi provenienti dagli esercizi anteriori a quello di competenza per esercizio di provenienza

ESPF	N.imp	Descrizione	Cap	Art	Importo
2015	1144	PROT 4631/2015 - PERFORMANCE MUSICALE DURANTE IL GALA DINNER 11/06/2015 ECSITE 2015 PRESSO CANTINE ROTARI DI MEZZOCORONA	595	20	550,00
2015	1195	prot 4517/2015 - performance artistica gala dinner ac ecsite 2015	595	20	366,00
2015	1153	buono 1075/2015 - CATERING E RINFRESCO PER INAUGURAZIONE MOSTRE IL CIBO CONTA 03/10/2015	595	20	264,00
2015	1337	BUONO 61/2016 - articoli venduti c/o MUSE Shop nel 2015	370	10	169,71
2016	2576	ORDINE 67 - 16 COPIE 'UN AMORE IN PIAZZA' VENDUTE AL MUSE SHOP NEL 2016	370	10	115,20
2016	661	BUONO NR. 413 - acquisto di Playmais per Laboratorio di Nuova Biologia e Genomi	380	10	48,80
2017	2840	ODA 5000124584 (Prot. n. 10651)- Assistenza, consulenza, avviamento scansione, formazione sistemi di scansione e metodologie 3D e elaborazioni software	130	30	2.928,00
2017	1775	ORDINE 1032 - stampa materiale vario agosto	630	20	1.976,40
2017	1774	ORDINE 1032 - stampa flyer settimana della geologia - Museo Geologico Predazzo	590	25	524,60
2017	1776	ORDINE 1032 - stampa cartolina spreco d'acqua per progetto Green Hotel	375	20	146,40
2017	1777	ORDINE 1032 - stampa biglietti da visita Bonomi e Bianchi	60	30	78,08
2017	1351	ORDINE 771 - TESTI VENDUTI C/O MUSE SHOP TRA NOVEMBRE 2016 E GIUGNO 2017	370	10	77,00
2017	2939	ORDINE 25/2018 - TESTI VENDUTI C/O MUSE SHOP E PUNTI VENDITA SEDI TERRITORIALI NEL SECONDO SEMESTRE 2017	370	10	45,50
2018	82	ordine n. 296/2017 - incarico 'Progettazione preliminare lavori di riqualificazione Barchessa e verifica antincendio allestimenti MUSE'	590	40	4.440,80
2018	2688	Oda n. 5000222219 - campagna promozionale MUSE su web, quotidiani Triveneto e grandi spazi	590	20	2.440,00
2018	2129	Oda n. 5000212609 (PROT. N. 9647/2018) - newsletter personalizzata per promozione didattica	630	10	1.830,00
2018	2765	promozione del marchio Muse sui canali di TrenItalia	375	20	1.220,00
2018	2122	attività di monitoraggio per Sezione Vertebrati	230	10	1.200,00
2018	2032	Incarico prot. 8410/2018 Lisa Nicolussi Poiarachper le attività di servizio civile, per il periodo 16.9.2018 / 15.9.2019.	65	10	500,00
2018	2536	ordine n. 1267/2018 - intervento per presidio evento disabili	150	20	390,40
2018	2147	Incarico prot. 9372/2018 l'esecuzione di brani classici di Bach nell'ambito delle attività di animazione museale previste nel corso dell'estate 2018	590	30	325,00
2018	297	Proventi da vendita di gift card presso il Muse shop 2018: gennaio (30,00); febbraio (60,00); aprile (100,00); maggio (80,00); giugno (20,00); settembre (20,00); ottobre (50,00); novembre (20,00). (serve per coprire i mancati incassi derivanti dall'acquisto merce con gift card presso lo shop).	780	20	286,10
2018	667	ORDINE 382/2018 - foto e video con Laura Rogora per spot Trento Film Festival	630	30	250,00
2018	730	ORDINE 399/2018 - FORNITURA 70 GUIDE DEL PARCO PER MUSE SHOP	370	10	245,00
2018	2872	Programma periodico 2018: Versamenti IVA a debito	690	0	220,00
2018	2796	ordine 47/2019 - rendicontazione Muse Shop al 31.12.2018	370	10	78,00
2018	1858	ORDINE 939/2018 - CUSTOM - GOBO DICROICO BIANCO E NERO	590	20	67,10
2018	2783	ordine n. 40/2019 - rendicontazione Muse Shop al 31.12.2018	370	10	64,80
2018	2127	ordine n. 1094/2018 - ghiaccio secco	240	10	47,58
2019	232	Realizzazione dei nuovi allestimenti permanenti ed arredi del Museo delle Palafitte di Ledro.	200	10	179.644,11
2019	2297	contratto per la progettazione preliminare dello spazio espositivo Tiare-Ikea di Villesse (UD)	590	20	24.400,00
2019	1927	Servizi di supporto legale in materia di appalti pubblici del Museo delle Scienze di Trento - MUSE	375	10	17.319,99
2019	648	Incarico di consulenza prot. 1725/2019 attività di ricerca della Sezione Zoologia dei Vertebrati, per il periodo marzo/dicembre 2019.	230	30	16.995,76
2019	38	Servizi Amministrativi, Contabili e di Back Office per la sede del MUSE di Trento.	371	20	12.107,06
2019	400	Incarico co.co.co. Lisa Nicolussi Poiarachper le attività di servizio civile, per il periodo 16.9.2018 / 15.9.2019.	65	10	3.500,00
2019	2395	DEPOSITO A TITOLO DI CAUZIONE DEFINITIVA CONTRATTO DI APPALTO SERVIZI LEGALI PROCEDURA RDO N 80125 CIG 7897161F67	780	20	3.005,00
2019	2193	Produzione del Film 'La Storia del Violoncello di Ghiaccio che Suona'. Compartecipazione alle spese previste da Wasabi S.n.c. di Trento	590	20	2.440,00
2019	1838	ordine n. 1079/2019 - manutenzione animali sale espositive	385	0	2.250,00
2019	2482	Zarantonello - 2088,73 euro di TFR quota a carico ente + 62,25 euro di interessi = totale 2150,98 euro	120	10	2.150,98
2019	2411	Formalizzazione incarichi per attività culturali programmate nell'ambito dei progetti avviati dal Museo.	780	20	2.000,00
2019	2190	Martinelli Lucia - Fo.R.E.G. anno 2018 quota A	335	10	1.390,70
2019	2399	Progetto 'Conserving the flora of the Mountains of the Moon' - rif. BGCI: GBGF 2019/003	790	10	1.327,43
2019	723	Consulenza a Marchesi Luigi prot. 3052/2019 Sezione Zoologia dei Vertebrati, per il periodo aprile 2019 / marzo 2020.	230	30	1.204,00
2019	2485	Zarantonello - 929,43 euro di elemento distinto della retribuzione + 37,15 euro di interessi = totale 976,84 euro	90	10	976,84
2019	2189	Ferrari Daniele e Dellantonio Elio - Fo.R.E.G. obiettivi specifici anno 2018	335	10	740,00
2019	2341	Budget di spesa relativo ai compensi dei componenti del Consiglio di Amministrazione.	20	0	700,00
2019	2478	per pagamento fatture 2018 in sospeso: quota 65% RC (fattura ok) + 35% split (in attesa)	150	30	634,80
2019	2261	COPERTURE F24 2019	770	15	600,00
2019	2342	Compenso e rimborso spese cda 2019	30	0	500,00
2019	1011	ordine n. 573/2019 - Fornitura di n. 6 calchi di impronte di orso bruno per il Cetro Visita Malga Fazzon	200	10	427,00
2019	2489	Martinelli Lucia - oneri Fo.R.E.G. anno 2018 quota A	335	20	387,17
2019	2191	Dapra Alessandro - Fo.R.E.G. obiettivi specifici anno 2018	335	10	370,00
2019	2486	Zarantonello - oneri	90	20	341,04
2019	2483	Bucella - TFR 1302,40 euro (di cui 71,04 di restituzione inadel).	120	10	299,55
2019	2488	Ferrari Daniele e Dellantonio Elio - oneri Fo.R.E.G. obiettivi specifici anno 2018	335	20	206,02
2019	2419	ordine n. 151/2020 - rendicontazione venduto shop secondo semestre 2019	370	20	152,26
2019	573	Proventi da vendita di gift card presso il Muse shop 2019: marzo (20,00); aprile (20,00), maggio (70,00), settembre (30,00).....; (serve per coprire i mancati incassi derivanti dall'acquisto merce con gift card presso lo shop).	780	20	140,00
2019	535	Fondo per la riorganizzazione ed efficienza gestionale / Fo.R.E.G. anno 2018: determinazione impegno di spesa.	335	20	135,39
2019	252	manutenzione impianto ascensore presso Museo G. Caproni (codice CIG X7F0FFB3EE) - DALDOSS SERVICE SRL DI TRENTO	150	20	104,07
2019	2490	Dapra Alessandro - oneri Fo.R.E.G. obiettivi specifici anno 2018	335	20	103,01

Elenco dei residui passivi provenienti dagli esercizi anteriori a quello di competenza per esercizio di provenienza

ESPF	N.imp	Descrizione	Cap	Art	Importo
2019	2471	ordine n. 276/2020 - rendicontazione 2019	370	10	90,00
2019	169	Versamenti IVA a debito 2019: gennaio (6.641,39); marzo (10.457,35); aprile (9.362,12); maggio (14.168,93); integrazione maggio (73,70); luglio (9.446,99); agosto (15.106,89); settembre (9729,95); ottobre (8.861,15); novembre (5.274,89); acconto IVA (27.892,33);	690	0	73,70
2019	586	Pagamento ritenute effettuate su fatture in regime di split payment	780	30	61,03
2019	1116	ordine n. 633/2019 - TESTI VENDUTI C/O BOOKSHOP M. CAPRONI NEL PRIMO SEMESTRE 2019	370	10	35,82
2019	2472	ordine n. 266/2020 - rendicontazione	370	10	28,00
2019	2491	Programma periodico per l'anno 2019: pubblicazioni shop.	370	10	28,00
2019	154	ODA 5000072109 - Noleggio e costocopia di 1 Samsung SL-K4350LX (mat. 28TUB1DG300001R - 1P UFF) e 1 Samsung SL-M4070FR (mat. ZDGGBJFG90000TE - Recep)	60	40	22,41
2019	2443	addebito su sezioni interne - mandato erroneamente in economia imp. 1015/2018	590	20	20,00
2020	327	LOTTO 1 - Servizi di 'presidio, vigilanza, attivita educative e visita guidata nelle sale espositive; attivita di mediazione culturale, informazioni e supporto al pubblico, biglietteria, prenotazione attivita museali' e 'vendita nel muse shop'	380	30	286.675,98
2020	525	Rimborso PAT delle spese di personale dipendente in comando presso il Museo e coinvolto nella realizzazione dei progetti finanziati da enti terzi per l'anno 2020.	335	10	215.090,94
2020	426	Pagamento ritenute effettuate su fatture in regime di split payment (cod. tributo 6040)	780	30	125.830,29
2020	31	Servizi relativi alla gestione operativa delle manutenzioni per la sede del MUSE di Trento	150	20	94.066,28
2020	341	Servizi di 'presidio, vigilanza e supporto alla visita del pubblico nelle sale espositive, attivita educative di laboratorio e in aula, visita guidata alle sale espositive; attivita di mediazione culturale e accoglienza, informazioni e supporto al pubblico, biglietteria e call center, prenotazione attivita museali e di vendita nel muse shop' - Lotto 2	371	20	88.816,16
2020	948	Compartecipazione di n. 26 persone con mansioni di custodia e sorveglianza alle sale espositive presso il nuovo Museo delle Scienze - anno 2020	371	20	64.324,99
2020	36	Servizi di Duty Manager per il Museo delle Scienze di Trento - MUSE di Trento (per 18 mesi a partire dal 1o gennaio 2020)	371	20	44.493,89
2020	7	Dolomiti Energia - RISCALDAMENTO e RAFFRESCAMENTO	60	10	42.737,65
2020	278	Incarico per progettazione e a supporto all'amministrazione per affidamento degli appalti, DL e CS relativo alla riorganizzazione dell'area reception e per il nuovo planetario da realizzare nel corso del 2020	170	10	38.064,00
2020	264	Copertura del costo del personale per gestione Serra di quarantena per l'anno 2020.	385	0	36.017,18
2020	797	Servizio di pulizia del Muse - proroga luglio- dicembre 2020 (quota del 80% ordinarie)	150	30	34.450,14
2020	241	Servizi Amministrativi, Contabili e di Back Office per la sede del MUSE di Trento.	371	20	31.270,96
2020	138	Assunzione spese per gestione ordinaria (utenze) della Serra di quarantena Muse, anticipate da Progetto 92, per l'anno 2020	60	10	27.861,93
2020	1469	Progetto 'MUSEINTEGRATI': trasferimento fondi ai partner	790	40	27.620,00
2020	25	Servizi di manutenzione ordinaria degli impianti termomeccanici del Museo delle Scienze di Trento (anni 2020, 2021 e 2022) - CANONE 2020	150	20	22.805,40
2020	1476	Contributo all'associazione Mazingira per le attivita programmate	230	30	20.000,00
2020	1303	ordine n. 838/2020 - sviluppo di un progetto di realta virtuale	210	30	18.300,00
2020	1260	Estensione per il secondo anno, del servizio di ricerca scientifica per il Progetto Rete Natura 2000 Cambiamenti Ambientali PAT.	230	40	18.300,00
2020	14	Tariffa rifiuti - Muse - Corso del Lavoro e della Scienza 3	695	50	15.481,02
2020	1339	Oda per servizio di riparazione dei tetti delle capanne del villaggio e di un servizio di manutenzioni di contorno per il Museo delle Palafitte di Ledro (CIG ZB72F98FA6).	390	30	15.176,80
2020	1075	Incarico co.co.co. prot. 9625/2018 Sonia Endrizzi per l'attivita di ricerca con il Servizio Aree Protette per il periodo 1.11.2018 - 31.01.2021.	230	10	14.475,00
2020	1160	Allestimento nuovo Planetario presso il prato lato nord Muse	400	10	13.629,08
2020	1158	Allestimento nuovo Planetario presso il prato lato nord Muse	400	10	13.260,74
2020	1091	Servizi di monitoraggio ambientale sulla biodiversita acquatica in aree umide del Parco Naturale Adamello-Brenta (Progetto Biomiti), monitoraggio della zanzara tigre nel Comune di Trento e monitoraggio della biodiversita acquatica alpina in torrenti glaciali in relazione ai cambiamenti climatici (Progetto Bioghiaccio).	230	30	13.200,00
2020	1371	ordine n. 871/2020 - sostituzione motori alette frangisole	150	20	12.187,80
2020	952	OdA n. 5000273531 - Sostituzione stazione meteorologica installata presso l'Arboreto di Arco	270	20	11.724,20
2020	1372	Servizio di progettazione, realizzazione e manutenzione del sito web del MUSE	210	20	10.760,40
2020	79	Incarico co.co.co. a Bernasconi Michael Giuseppe per la Sezione Zoologia dei Invertebrati (biodiversita in aree protette) per il periodo dal 16.01.2020 al 15.07.2020.	230	10	10.000,00
2020	1089	Preparazioni tassidermiche di uccelli e mammiferi per sale espositive	390	20	10.000,00
2020	407	ODA 5000260719 - Servizi di monitoraggi faunistici, di pianificazione e ricerca in campo ambientale.	230	30	9.970,00
2020	1159	Allestimento nuovo Planetario presso il prato lato nord Muse	400	10	9.945,64
2020	1479	ODA n. 5000288009 - Service luci outdoor TREE TIME	590	20	9.760,00
2020	409	Oda 5000260721 - Servizi di gestione dati agro-ambientali, definizione buone pratiche aziendali, tutela agro-biodiversita.	230	30	9.552,00
2020	29	manutenzione ascensori marca Schindler - oneri per canone	150	20	9.467,20
2020	12	Dolomiti Energia - LUCE	60	10	8.904,73
2020	1448	Iva in split payment su fattura 167 del 16/12/2020.	690	0	8.800,00
2020	414	GARANZIA DEFINITIVA GARA TELEMATICA RDO 872015 SERVIZI DUTY MANAGER	780	20	8.727,12
2020	1040	Articoli per Muse Shop ALISEA	370	20	8.234,51
2020	199	Incarico di consulenza professionale per 'Servizio di supporto alla gestione del personale' periodo settembre 2019 - agosto 2020.	65	30	7.993,44
2020	153	Incarico a Ivan Muscolino per la progettazione e direzione lavori per il periodo novembre 2019 - aprile 2021 - quota per l'anno 2020 (12 mesi)	170	10	7.987,20
2020	840	Servizi di manutenzione ordinaria degli impianti di spegnimento incendio e degli estintori del Museo delle Scienze di Trento (anni 2020, 2021 e 2022) - canone 2020	150	20	7.405,40
2020	798	Servizio di pulizia del Muse - proroga luglio- dicembre 2020 (quota del 20% ordinarie + 100 % straordinarie)	150	30	6.867,19

Elenco dei residui passivi provenienti dagli esercizi anteriori a quello di competenza per esercizio di provenienza

ESPF	N.imp	Descrizione	Cap	Art	Importo
2020	1473	ordine n. 68/2021 - Corsi di formazione per il personale dipendente svolti durante l'anno 2020.	130	30	6.345,00
2020	1315	Pubblicazione del rapporto ventennale sull'attivit� di ricerca condotta nell'ambito del Progetto ALPI sulla Rivista Italiana di Ornitologia (RIO)	230	30	6.280,60
2020	463	Budget di spesa relativo ai compensi dei componenti del Consiglio di Amministrazione.	20	0	6.052,00
2020	146	ODA 5000256851 - VOLUME MEMORIE 7	230	30	6.032,00
2020	1325	progetto 'Risate al Parco'	590	20	6.000,00
2020	449	co.co.co. 2020 compenso Sartori Matteo	230	10	5.863,55
2020	921	ordine n. 615/2020 - riparazione camera climatica Pol-Eko	60	5	5.816,96
2020	963	ordine n. 640/2020 e n. 863/2020 - Fornitura e posa degli allestimenti museali della mostra temporanea TREE TIME	590	20	5.497,67
2020	765	ordine n. 515/2020 - Traduzione di testi standard e testi specialistici da italiano a tedesco/inglese e viceversa	65	20	5.490,00
2020	1432	Campregher Anna - compenso revisore contabile anno 2020	40	0	5.440,00
2020	308	Copertura del costo del personale con il coinvolgimento di minori e giovani adulti in difficolt� a disposizione del Giardino Botanico Alpino per il 2020 (6 mesi)	385	0	5.105,76
2020	779	Servizi di manutenzione ordinaria degli impianti elettrici del Museo delle Scienze di Trento (anni 2020, 2021 e 2022)	150	20	4.880,00
2020	80	Servizio di manutenzione aree verdi, serre, orti.	385	0	4.880,00
2020	479	adeguamento a Pago PA	60	16	4.800,00
2020	1449	Iva in split payment su fattura 149/PA del 30/12/2020.	690	0	4.635,40
2020	1157	Incarico alla BioMonitoring Team di Spitale Daniel per attivita di studio e ricerca nell'ambito della Sezione Limnologia e Algologia	230	40	4.600,00
2020	818	Incarico di lavoro autonomo a Elena Zamprogno per il periodo dal 01.08.2020 al 04.10.2020	230	10	4.500,00
2020	1296	ordine n. 831/2020 - rifacimento cancelletti orti muse	385	0	4.422,50
2020	1355	ordine n. 860/2020 - acquisto barre Led per grandi vasche	150	20	4.105,30
2020	450	co.co.co. 2020 oneri Sartori Matteo	230	10	4.086,30
2020	1471	Compenso comitato scientifico anno 2020	30	0	4.000,00
2020	134	Incarico co.co.co. a Tagliapietra Andrea nell'ambito del 'Progetto di monitoraggio della biodiversita alpina: monitoraggio della fauna Invertebrata' dal 01.02.2020 al 15.09.2020.	230	10	4.000,00
2020	699	Incarico a Silvia Maria Stefanelli nell'ambito delle attivita di ricerca della Sezione Zoologia degli Invertebrati e Idrobiologia.	230	10	4.000,00
2020	367	Accordo di collaborazione con l'Universita degli Studi di Parma per l'attivita di studio e ricerca dal titolo 'Monitoraggio della biodiversita della mirmecofauna in ambiente alpino'.	230	40	4.000,00
2020	1415	ordine 27/2021 - Rendicontazione VAIA	370	20	3.851,54
2020	28	manutenzione ascensori marca 'Maspero' - canone ordinario	150	20	3.721,00
2020	1298	ordine n. 833/2020 - sviluppo immagine coordinata sito web e produzione 2 video	590	20	3.660,00
2020	465	oneri Incarico co.co.co. a Gianluca Lopez progetto europeo 'Re Play' per il periodo dal 01.12.2019 al 30.11.2020.	590	30	3.630,30
2020	1444	Iva in split payment su fattura 178 del 30/12/2020.	690	0	3.630,00
2020	1268	ordine n. 812/2020 - levigature e riparazioni pavimenti in legno edificio MUSE	150	20	3.611,20
2020	809	Affidamento della rappresentanza e della difesa per Ricorso per decreto ingiuntivo, Opposizione a decreto ingiuntivo - Muse c/Stocchiero S.r.l.	65	20	3.531,08
2020	311	ordine n. 258/2020 - fotocomposizione Natura Alpina 2020 e Preistoria Alpina 2020	230	30	3.494,40
2020	946	ordine n. 637/2020 - percorso formativo StartUp School	593	30	3.294,00
2020	423	COPERTURE F24 2020 - RITENUTE INPS	770	20	3.272,30
2020	487	Assegno di ricerca a Giulia Bombieri, per il periodo dal 01.05.2020 al 30.04.2023	593	70	3.170,89
2020	1342	ODA n. 5000282441 - URL filtering	205	10	3.130,52
2020	1348	partnership con Gruppo Speleologico di Lavis	230	30	3.000,00
2020	33	Servizio di facchinaggio per lo spostamento di arredi, allestimenti, attrezzature e materiali di supporto agli eventi del MUSE di Trento e le sue sedi territoriali (2 anni)	150	30	2.966,43
2020	543	Incarico co.co.co. a Alessandro Franzoi per il periodo dal 08.06.2020 al 07.12.2020.	230	10	2.960,00
2020	544	Incarico co.co.co. a Alessandro Franzoi per il periodo dal 08.06.2020 al 07.12.2020.	230	10	2.787,60
2020	548	Incarico co.co.co. a Luca Roner per il periodo dal 08.06.2020 al 07.12.2020	230	10	2.787,60
2020	578	Incarico co.co.co. a Michele Pes per il periodo dal 16.06.2020 al 15.12.2020.	230	10	2.787,60
2020	596	Incarico di collaborazione per la preparazione e identificazione delle diatomee di corsi d'acqua del Parco del Ticino e aree limitrofe - Progetto Parco del Ticino e aree limitrofe	230	10	2.781,60
2020	1072	Incarico co.co.co. Bombieri	310	10	2.730,00
2020	895	Incarico di lavoro autonomo a Laura Tomasi per lo studio e il monitoraggio della fauna Vertebrata della Rete Natura 2000 in Trentino per il periodo dal 20.08.2020 al 31.10.2020.	230	10	2.622,99
2020	1126	ODA 5000275728 - sgombero neve rifugio Viote inverno 2020-2021	150	20	2.562,66
2020	1299	ordine n. 834/2020 - sviluppo grafica Moodboard Sostenibilit�	590	20	2.562,00
2020	44	Servizi di verniciatura e pittura di allestimenti del Museo delle Scienze di Trento	385	0	2.526,62
2020	1318	Attivit� di studio e ricerca nell'ambito del progetto 'Antropocene'	230	30	2.500,00
2020	1213	ordine n. 775/2020 - ideazione installazione artistica TREES FALLING IN LOVE	590	20	2.440,00
2020	1107	ODA 5000271662 - Servizi di grafica ordinari per il Museo delle Scienze di Trento.	630	20	2.440,00
2020	1369	ordine n. 869/2020 - mini sito mostra	590	20	2.426,96
2020	741	OdA 5000266789 - staffe monitor e supporti in metallo per le sale, il maxi ooh e la serra	385	0	2.382,66
2020	315	Servizio di vendita elettronica dei titoli di accesso al Museo delle Scienze anno 2020	371	50	2.350,82
2020	457	Incarico co.co.co. a Gianluca Lopez progetto europeo 'Re Play' per il periodo dal 01.12.2019 al 30.11.2020.	590	30	2.345,00
2020	477	ordine n. 354/2020 - 5 Giornate per attivita di progettazione ed erogazione di talk scientifici, erogazione moduli didattici su imprenditoria, mentorship start-up school.	593	30	2.342,40
2020	526	Oda n. 5000263565 - servizio di pulizie 2020 Ledro	150	30	2.279,57
2020	428	IRAP 2020	695	10	2.268,42
2020	160	Servizio buoni pasto dipendenti anno 2020	130	10	2.262,58

Elenco dei residui passivi provenienti dagli esercizi anteriori a quello di competenza per esercizio di provenienza

ESPF	N.imp	Descrizione	Cap	Art	Importo
2020	1183	Incarico al dott. Alex Borrini nell'ambito delle attivita di ricerca della Sezione Limnologia e Algologia	230	10	2.256,80
2020	1011	ordine n. 642/2020 - faretti Ledro	205	50	2.249,68
2020	1285	ordine n. 823/2020 - Aggiornamento della Valutazione e Gestione del Rischio Stress Lavoro Correlato	65	20	2.233,80
2020	1356	ordine n. 865/2020 - ADV Banca dei Rircodi su L'Adige e Trentino	375	20	2.233,27
2020	812	Contratto di prestazione d'opera intellettuale a Federica Bertola, per il periodo dal 01.08.2020 al 28.02.2021.	230	10	2.200,00
2020	1370	ordine n. 870/2020 - lampade led per acquario marino	150	20	2.192,34
2020	34	LOTTO 1 Servizio di trasporto, facchinaggio e la giacenza di arredi, allestimenti e collezioni museali	150	20	2.055,70
2020	743	ordine n. 503/2020 - Servizio di consulenza/studio sulla popolazione di 'Fringuello alpino' presente all'interno del Parco Naturale dello Stelvio	230	10	2.000,01
2020	1470	Progetto 'MUSEINTEGRATI': trasferimento fondi ai partner	790	40	2.000,00
2020	1295	ordine n. 830/2020 - Impaginazione e stampa della guida del MUSE in linguaggio Easy to Read	590	20	1.955,20
2020	1379	Sponsorizzazione tecnica 2020 - rif. fattura 20-cc00390 del 05/06/2020.	375	30	1.903,00
2020	458	Incarico co.co.co. a Paula Lorenzo Sanchez per il periodo dal 01.12.2019 al 30.11.2020.	230	10	1.900,00
2020	170	Servizio di corporate fundraising per il MUSE di Trento - anno 2020	375	10	1.891,00
2020	1094	Incarico co.co.co. Eugen Behrens per il periodo dal 01.10.2020 al 30.04.2021.	230	10	1.857,14
2020	81	Servizi di manutenzione ordinaria degli impianti elettrici e speciali del Museo delle Palafitte del Lago di Ledro.	150	20	1.830,00
2020	379	ordine n. 315/ 2020 - Valorizzazione dell'immagine MUSE nell'ambito 'Garda Trentino 2020'	375	20	1.830,00
2020	425	RITENUTE LAVORO AUTONOMO - COPERTURE F24 2020	770	15	1.820,92
2020	1451	spese bancarie Unicredit anno 2020	750	20	1.817,56
2020	1283	ordine 822/2020 - Ordine GIUNTI	370	10	1.801,62
2020	819	Contratto di prestazione d'opera intellettuale a Daniela Serafin per il periodo dal 08.08.2020 al 13.09.2020.	230	10	1.800,00
2020	1105	Compartecipazione di n. 6 persone con mansioni di custodia e sorveglianza all'attivita 'Cinema all'aperto'	371	20	1.790,26
2020	100	manutenzione ascensori marca 'Maspero' - interventi straordinari - nuove ruote Arcata	150	20	1.747,04
2020	590	09/01-06/02-14/02-17/06-14/07-22/07-21/08-16/09-01/12-07/12-09/12-16/12-21/12	375	20	1.733,97
2020	1358	ordine n. 864/2020 - verniciatura cestini dell'immondizia installati presso il parco del museo	150	20	1.728,50
2020	1172	ordine n. 736/2020 - elementi completamento Discovery Room	200	10	1.725,08
2020	1433	compenso revisore contabile gennaio-aprile 2020 - Bonafini	40	0	1.691,73
2020	459	compenso Nannini Nicola - Progetto 'Bears & Human Project. A new Tale of Bears and Humans in Trentino throughout Prehistory'	235	70	1.667,94
2020	429	RITENUTE ERARIALI - COPERTURE F24 2020	770	10	1.667,01
2020	137	ordine n. 77/2020 - Manutenzione ordinaria e straordinaria degli acquari attivi presso la sede del Museo delle Scienze per l'anno 2020	385	0	1.639,68
2020	1079	Incarico co.co.co. Isabella Salvador prot. 2508/2019 per il periodo dal 01.04.2019 al 31.03.2020.	230	10	1.626,10
2020	864	ordine 579/2020 - Colonnine tagliafila per museo Ledro	200	10	1.606,74
2020	8	Dolomiti Energia - ACQUA	60	10	1.594,65
2020	1447	Iva in split payment su fattura 152/PA del 18/12/2020.	690	0	1.593,33
2020	1357	ordine n. 865/2020 - ADV Banca dei Rircodi su L'Adige e Trentino	630	10	1.582,94
2020	1368	ordine n. 869/2020 - mini sito mostra TreeTime	630	10	1.560,00
2020	1266	ordine n. 810/2020 - inserzione su Pass Inverno	630	10	1.525,00
2020	1367	ordine n. 868/2020 - Video Banca dei Ricordi e Muse Shop Delivery	630	10	1.525,00
2020	1166	Ordine MePa n. 5814082 - corso di formazione 'Microsoft 365'	130	30	1.500,00
2020	1326	progetto 'Risate al parco'	590	20	1.500,00
2020	745	ordine n. 505/2020 - 5 video per sostenibilita ambientale	630	40	1.500,00
2020	727	Oda n.5000265801 - rifacimento della copertura di una casa preistorica e sistemazione superficiale, incluso il controllo delle coperture in canna palustre presso il villaggio palafitticolo del Museo delle Palafitte di Ledro	390	30	1.464,00
2020	1112	ordine n. 714/2020 - moderatrice Muse Loop	590	20	1.464,00
2020	1460	Progetto BGCI tra Muse e Brackenhurst Botanic Garden 'Tropical East African Trees...'. Quota destinata al partner. Prot. 6237/2020 (verificare protocolli delle nuove note di C.Bonomi	790	10	1.421,47
2020	1445	Iva in split payment su fattura 150/PA del 31/12/2020.	690	0	1.374,10
2020	704	Incarico co.co.co. a Bogna Sudolska nell'ambito del progetto Strategia di comunicazione delle attivita del Parco Nazionale dello Stelvio per il periodo dal 01.07.2020 al 30.06.2021.	230	10	1.349,05
2020	1380	Sponsorizzazione tecnica (contratto prot. 3091/2020) - rif. fattura 1106 del 27/05/2020.	375	30	1.331,00
2020	1306	Contratto di sponsorizzazione tecnica ns. prot. 3542 del 16/06/2020.	375	30	1.269,44
2020	451	Incarico a Antonio Romano per il periodo dal 16.05.2020 al 15.03.2021 - compenso 2020	230	10	1.250,00
2020	197	ordine n. 134/2020 - Realizzazione applicativo per analisi di carattere glaciologico	235	60	1.235,01
2020	1338	Oda per licenza 2020 di software su piattaforma Museum per la gestione delle risorse digitali e delle collezioni scientifiche del Museo Geologico delle Dolomiti (MGD) di Predazzo.	60	40	1.220,00
2020	1203	ordine n. 754/2020 - ADV Vita Trentina - Banca dei Ricordi	375	20	1.220,00
2020	1347	Incarico occasionale nell'ambito delle attivita di ricerca della Sezione Limnologia e Algologia.	230	10	1.200,00
2020	1214	ordine 764/2020 - Pagina web per sito Life Wolfalps EU	593	30	1.195,60
2020	1279	ordine n. 819/2020 - campagna tv e radio Muse Shop	375	20	1.187,72
2020	726	nota prot. 3490/2020 - proroga fino al 31.12.2020 del Servizio di raccolta, trasporto e smaltimento rifiuti speciali e pericolosi del Museo delle Scienze di Trento e delle sue sedi territoriali	150	30	1.185,64
2020	898	Contratto co.co.co. a Daniele Debiasi per progetti di monitoraggio della zanzara tigre per il periodo dal 01.09.2020 al 31.03.2021.	230	10	1.170,71
2020	1009	ordine 671/2020 - Rendicontazione CORTINA	370	10	1.154,99
2020	1446	Iva in split payment su fattura 151/PA del 31/12/2020.	690	0	1.127,05
2020	1390	int. straord. - posa serranda tagliafuoco per falegnameria (R.C. 65/35)	150	20	1.085,43
2020	1456	pubblicita sponsorizzata su Facebook	375	20	1.079,15
2020	1334	ordine 852/2020 - Necrologio	10	20	1.069,21

Elenco dei residui passivi provenienti dagli esercizi anteriori a quello di competenza per esercizio di provenienza

ESPF	N.imp	Descrizione	Cap	Art	Importo
2020	1176	ordine 738/2020 - Ordine PALOMAR	370	20	1.066,00
2020	1383	ordine 875/2020 - pulizia tassidermizzati Big Void FALETTI	385	0	1.061,40
2020	558	carta di credito Eder - pubblicita su Facebook anno 2020	630	10	1.055,96
2020	1161	ordine 733/2020 - Stampa NA	600	10	1.028,70
2020	951	Compartecipazione di n. 1 persona con mansioni di guardiana e di ordinaria pulizia presso il Museo Storico Garibaldino di Bezzeca - anno 2020	371	20	1.025,98
2020	847	ordine 564/2020 - Promozione sul portale Trentinodellemeraviglie.it	630	10	1.015,04
2020	1096	Servizio di telefonia mobile	60	10	1.000,00
2020	577	Incarico co.co.co. a Michele Pes per il periodo dal 16.06.2020 al 15.12.2020.	230	10	1.000,00
2020	1090	Incarico a Antonio Romano per il periodo dal 16.05.2020 al 15.03.2021.	230	10	1.000,00
2020	1258	ordine 805/2020 - Ordine PLUSH	370	20	983,28
2020	1291	ordine 827/2020 - Traduzioni inglese testi didattica	590	20	975,00
2020	703	Incarico co.co.co. a Bogna Sudolska nell'ambito del progetto Strategia di comunicazione delle attivita del Parco Nazionale dello Stelvio per il periodo dal 01.07.2020 al 30.06.2021.	230	10	967,90
2020	1278	ordine 821/2020 - Ordine IPPOCAMPO	370	10	962,88
2020	16	TNT nazionali e internazionali (cod. cliente 1555318 e 8245258)	60	20	960,15
2020	1297	ordine n. 832/2020 - analisi al radiocarbonio di campioni in legno	230	30	915,00
2020	1048	ORDINE 696/2020 - ADV MUSE loop	375	20	915,00
2020	1324	ordine n. 848/2020 - Compartecipazione alla spesa per la formazione antincendio rischio medio per custodi in servizio presso il museo	130	30	911,95
2020	1280	ordine n. 819/2020 - campagna tv Banca dei Ricordi	375	20	901,58
2020	540	Servizio di assunzione incarico di Responsabile della protezione dei dati personali (RPD).	65	20	889,58
2020	1434	compenso revisore contabile novembre-dicembre 2020	40	0	880,51
2020	892	Accordo 'Protocollo Distretto Cultura Trento-Rovereto per la convenzione Trento Rovereto Card'. Assunzione accertamento e impegno di spesa.	780	20	880,00
2020	1384	ordine 874/2020 - pulizia tassidermizzati Big Void BEBER	385	0	870,00
2020	1053	contratto di mediapartnership con Tandem Pubblicita	590	20	854,00
2020	332	Acquisto a rate di 26 device di telefonia mobile (per il periodo ottobre 2018/settembre 2020)	205	10	844,80
2020	1450	ordine n. 53/2021 - Interventi del Medico Competente dal 1.7.2020 al 31.12.2020	130	40	833,23
2020	881	ordine 590/2020 - contratto 5 anni di manutenzione defibrillatore Muse	60	5	832,65
2020	1461	manutenzione semestrale porte automatiche lobby	150	20	829,60
2020	1443	Iva in split payment su fattura 153/PA del 31/12/2020.	690	0	811,47
2020	1403	ordine 6/2021 - Rendicontazione CIERREVECCHI	370	10	805,92
2020	1216	ordine 771/2020 - Realizzazione video promozionale MUSE in videochiamata	590	20	800,00
2020	1124	ordine 723/2020 - 2 redazionali su riviste Filo Green e Fiemme Magazine	630	10	800,00
2020	1208	sostituzione valvole ghiacciaio	150	20	799,83
2020	1231	ordine 786/2020 - Pubblicita su Quimedia	590	20	793,00
2020	1478	F24 2020 - INAIL	770	20	784,16
2020	1288	CONTRATTO DI PARTENARIATO TRA MUSE E KOINETICA SRL PROT. 3932 DEL 29/06/2020 (FIRMATO PROT. 4036 DEL 01/07/2020)	375	30	770,00
2020	292	ordine n. 239/2020 - Fornitura di 57 accessioni di specie tanzaniane, in formato di sementi, cormi e rizoni	385	0	750,00
2020	1081	Istituzione del premio speciale denominato 'MUSE Videonatura' al TrentoFilmFestival e sostegno manifestazione.	590	20	750,00
2020	1269	ordine 813/2020 - Ordine EDIZIONI EL	370	10	722,00
2020	1464	Responsabile Protezione dati - ore straordinarie secondo semestre 2020	65	20	701,45
2020	9	ACQUA Ledro	60	10	700,00
2020	1095	Incarico co.co.co. Eugen Behrens per il periodo dal 01.10.2020 al 30.04.2021.	230	10	683,58
2020	865	ordine 582/2020 - Intervento per verifica dati accessibili al pubblico su server Sharepoint	60	15	683,20
2020	1277	interventi straordinari impianto elettrico ott-dic 2020 a Ledro	150	20	677,11
2020	1442	Iva in split payment su fattura 147/PA del 23/12/2020.	690	0	660,00
2020	911	pubblicazione articolo Cantonati su rivista 'Conservation Biology'	230	30	640,00
2020	1436	manutenzione ascensori marca 'Maspero' - interventi straordinari	150	20	610,00
2020	848	ordine 565/2020 - Promozione Summertime su Giovani Genitori	630	10	610,00
2020	950	Compartecipazione di n. 2 persone con mansioni di guardiana e di ordinaria pulizia presso il Museo geologico delle Dolomiti di Predazzo - anno 2020	371	20	606,27
2020	1119	ordine 720/2020 - Incarico gruppo musicale POAN mostra Tree Time	590	20	600,00
2020	1276	manutenzione ordinaria estintori sedi periferiche dic. 2020	150	20	591,71
2020	968	ordine 645/2020 - Insetti vivi per gestione animali vivi	385	0	578,37
2020	139	Compartecipazione di n. 4 persone con mansioni di guardiana e di ordinaria pulizia presso il Museo delle Palafitte di Ledro per l'anno 2020.	371	20	578,28
2020	1272	ordine 816/2020 - Traduzioni da IT verso EN e DE testi mostra e catalogo 'Forest Frame'	590	20	573,40
2020	288	Ordine 233/2020 - Rivestimento complementi d'arredo Maxi Ooh!	385	0	567,30
2020	698	ordine n. 481/2020 - sostituzione pannelli forati del container regia	590	20	561,20
2020	1352	ordine 858/2020 - cancelleria	380	10	548,02
2020	106	Fornitura di pannelli di legno per la realizzazione di piccoli elementi di arredo e allestimenti per il MUSE di Trento	385	0	544,41
2020	1270	ordine 814/2020 - Ordine PANINI	370	10	535,60
2020	427	Pagamento ritenute effettuate su fatture estere in regime di reverse charge per attivita istituzionale (cod. tributo 6043)	780	30	532,41
2020	1375	Sponsorizzazione tecnica - rif. fatture 1800010408 e 1800010410 del 22/09/2020 e fattura 1800011064 del 26/10/2020 -	375	30	521,47
2020	832	ordine 548/2020 - 2 congelatori verticale e orizzontale	205	20	512,40
2020	1241	ordine 787/2020 - Borsello per kit progetto Al museo con Petra	590	20	488,00
2020	177	Ordine n. 115/2020 - Basi per opere incise in plexiglass per Maxi Ooh!	590	10	481,90

Elenco dei residui passivi provenienti dagli esercizi anteriori a quello di competenza per esercizio di provenienza

ESPF	N.imp	Descrizione	Cap	Art	Importo
2020	1271	ordine 815/2020 - Ordine SASSI	370	10	474,38
2020	547	Incarico co.co.co. a Luca Roner per il periodo dal 08.06.2020 al 07.12.2020	230	10	466,67
2020	893	Incarico co.co.co. a Giovanni Colombo 'Progetto Alpi 2020' dal 15.08.2020 al 31.10.2020.	230	10	464,60
2020	897	Contratto co.co.co. a Pietro Leanza per lo studio e il monitoraggio della fauna Vertebrata della Rete Natura 2000 in Trentino per il periodo dal 28.08.2020 al 30.09.2020.	230	10	464,60
2020	1312	ordine 855/2020 - scansione diapositive	240	10	464,20
2020	353	Rinnovo co.co.co. a Roberto Dallacosta come RSPP del Museo delle Scienze	65	10	458,00
2020	929	ordine n. 618/2020 - ferramenta attivita di Ledro	150	20	450,00
2020	37	'Servizio di raccolta, trasporto e smaltimento rifiuti speciali e pericolosi del Museo delle Scienze di Trento e delle sue sedi territoriali'	150	30	449,70
2020	1254	ordine 799/2020 - Pubblicazioni per biblioteca	130	50	443,20
2020	868	ordine n. 583/2020 - traduzione per utenti ciechi di alcuni materiali video da offrire sulla nostra piattaforma web	630	40	439,40
2020	1065	ORDINE 708/2020 - Stampa bandiere piazza Dante	590	20	439,20
2020	42	Noleggio di n. 3 automezzi a sostegno del parco macchine del museo	160	20	436,86
2020	1257	ordine 804/2020 - Ordine PREHISTORIC MINDS	370	20	428,95
2020	297	Ordine 245/2020 - Manutenzione microscopi	150	20	427,00
2020	1435	rimborso energia elettrica e acqua prato Albere anno 2020	60	10	426,94
2020	930	ordine n. 618/2020 - ferramenta attivita didattica Ledro	380	10	414,69
2020	347	Sponsorizzazione tecnica per la fornitura di abbigliamento e calzature nel corso degli esercizi finanziari 2019, 2020 e 2021 (IVA).	375	30	411,05
2020	1067	ordine n. 709/2020 - grafica mappe Trentino per attivita educative 2020/2021	380	30	407,68
2020	1366	carta di credito Eder dic2020 - acquisto 1000 label di plastica per orti	385	0	407,50
2020	1020	Allacciamento acqua pozzo acquari	150	20	400,93
2020	1248	Accordo di co-marketing prot. 4495 del 20/07/2020 (compensazione).	375	30	396,00
2020	1311	ordine 839/2020 - Stampa pannelli mostra Forest Frame	590	20	390,02
2020	663	Ordine 452/2020 - Articoli per Muse shop	370	20	380,72
2020	320	Noleggio di un automezzo fuoristrada a sostegno delle attivita di campionamento e di ricerca in montagna.	160	20	377,13
2020	1294	ordine 829/2020 - Libri e giochi Maxi Ooh!	590	10	365,69
2020	969	Ordine 646/2020 - Lavaggi autoveicoli aziendali Muse	160	30	356,85
2020	1389	fornitura sale addolcitori dicembre 2020 (No R.C.)	150	20	351,36
2020	69	Servizio di Posta Easy (posta 4 Pro ordinaria e raccomandate) - dal 1/1 al 31/12/2020	60	20	348,16
2020	1457	pubblicita su Facebook - iniziative presso Palazzo delle Albere	590	20	342,72
2020	76	Erogazione applicativi per l'anno 2020: Ascotweb, SIOPE +, SGF fatture, PagoPA, servizio gestione hosting stipendi	60	15	339,65
2020	1354	buoni pasto servizio civile - novembre e dicembre 2020	65	50	330,56
2020	1111	Rimborso spese di missione cococo - maggio/settembre 2020	230	20	329,11
2020	815	nota prot. n. 3939/2020 - proroga servizio vigilanza fino al 31.12.2020	150	30	324,52
2020	1008	ordine 668/2020 - Rendicontazione NOMOS	370	10	316,29
2020	1351	ordine n. 858/2020 - cancelleria	60	30	311,76
2020	49	ordine n. 21/2020 - rifornimento annuale di CO2, He, NL e noleggio bombole	60	40	305,00
2020	1314	ordine 841/2020 - intervento di chiusura acqua stazione Tovel autunno 2020	150	20	305,00
2020	378	Ordine 311/2020 - Promoted post e banner newsletter GG	630	20	305,00
2020	469	Incarico co.co. a Barbara Valle per attivita di supporto alla Sezione Zoologia degli Invertebrati per il periodo dal 15.07.2019 al 31.10.2020	230	10	304,52
2020	281	Ordine 224/2020 - Servizio di lavanderia	150	30	304,21
2020	349	ordine n. 282/2020 - Partecipazione al ciclo di conferenze 'Per parlare di fauna' in qualita di relatore all'incontro del 8 gennaio 2020 dal titolo 'Piccoli misteri pelosi: la diversita criptica dei mammiferi alpini'.	280	0	300,00
2020	1284	spedizioni TNT per Shop a domicilio	370	20	300,00
2020	183	Ordine n. 127/2020 - Libri tattili sensoriali per Maxi Ooh!	590	10	300,00
2020	13	GPL Tovel	60	10	298,32
2020	686	Servizi fotografici per la produzione di materiale di documentazione, comunicazione, divulgazione e marketing delle attivita ed eventi.	410	10	296,40
2020	90	ODA 5000108520 - Noleggio e costocopia di: 2 Samsung SL-M5360LX (m. 0C7PBJFJ30001PH - 4P Uff e m. 0C7PBJFJ300013L - lobby) e 1 Samsung ML-5010ND(m. Z5TFBJFJ600039B))	60	40	286,55
2020	1255	ordine 800/2020 - Noleggio piattaforma compact 10N per 2 giorni	150	20	281,82
2020	1289	ordine 825/2020 - Spilli da cucito	240	10	280,60
2020	1382	ordine 873/2020 - registrazione spot audio Banca dei Ricordi	375	20	280,60
2020	1385	Rimborso km per monitoraggi sezione zoologia vertebrati anno 2020	230	20	273,18
2020	1361	ordine n. 867/2020 - cancelleria	380	10	272,67
2020	198	ordine n. 134/2020 - Realizzazione applicativo per analisi di carattere glaciologico	230	30	264,99
2020	1005	Contratto di Servizio di Posta Target nazionale e internazionale	60	20	261,73
2020	152	Proventi da vendita di gift card presso il Muse shop 2020: gennaio (27,00), febbraio (20,00), giugno (20,00), luglio (30,00), agosto (40,00), ottobre (120,00)..... (serve per coprire i mancati incassi derivanti dall'acquisto merce con gift card presso lo shop).	780	20	257,00
2020	1360	ordine n. 867/2020 - cancelleria	380	10	253,08
2020	1413	ordine 29/2021 - Rendicontazione ZOIC	370	20	251,32
2020	608	Contratto per il servizio di ritiro, contazione e accredito incassi	371	20	250,68
2020	689	ordine n. 460/2020 - servizio di fornitura aperitivi selvatici didattica, pasti micologi presso Rifugio Viotte	590	20	250,00
2020	1242	ordine 787/2020 - Borsello per kit progetto Al museo con Petra - da vendere allo shop	370	20	244,00
2020	562	Ordine 401/2020 - Potature frutteto e vigneto anno 2020	385	0	244,00
2020	1359	ordine n. 867/2020 - cancelleria	60	30	239,00

Elenco dei residui passivi provenienti dagli esercizi anteriori a quello di competenza per esercizio di provenienza

ESPF	N.imp	Descrizione	Cap	Art	Importo
2020	973	08/07-05/08-18/08	590	10	222,62
2020	1395	rimborso km per monitoraggi zoologia vertebrati anno 2020	230	20	221,76
2020	1431	ordine 16/2021 - Rendicontazione MATEINITALY	370	10	221,13
2020	10	GAS Via Calepina	60	10	219,72
2020	1256	ordine 803/2020 - Ordine ILMELOGRANO	370	20	210,82
2020	1419	ordine 7/2021 - Rendicontazione CORTINA	370	10	209,95
2020	1441	Iva in split payment su fattura 146/PA del 18/12/2020.	690	0	202,24
2020	1376	Sponsorizzazione tecnica (contratto prot. 618/2020) - fattura V1-8766 del 22/09/2020.	375	30	200,00
2020	1422	ordine 12/2021 - Rendicontazione GEI	370	10	188,04
2020	507	Acquisto a rate di 26 device di telefonia mobile (per il periodo ottobre 2018/settembre 2020)	780	20	184,80
2020	1349	ordine n. 857/2020 - tamponi rapidi su dipendenti nel periodo 26/11 - 01/12/2020	130	40	182,00
2020	984	30/09-	590	20	180,00
2020	1472	Oneri di gestione convenzioni GSE - anno 2020 (fattura 2020010840 del 24/03/2020 e fattura 2020025833 del 15/05/2020) - compensate nel 2020.	60	20	179,92
2020	1313	fornitura sale novembre	150	20	175,68
2020	1414	ordine 23/2021 - Rendicontazione PROGETTO 92	370	20	173,25
2020	1265	ordine 802/2020 - Lana grezza	380	10	173,00
2020	333	Acquisto a rate di un ulteriore device di telefonia mobile a seguito di RDO in MEPA n. 1851316: iphone direzione.	205	10	169,48
2020	939	Ordine 626/2020 - Formazione FAD per Luigi Fiore	130	30	165,00
2020	1332	ordine 850/2020 - riparazione cippatore	150	20	164,70
2020	1475	carta di credito - acquisto libro 'glaciers and Climate change'	130	50	162,83
2020	1418	ordine 39/2021 - Rendicontazione royalties FONDAZIONE RP	370	20	155,67
2020	1462	ordine 58/2021 - Rendicontazione TANGRAM	370	10	155,10
2020	1412	ordine 4/2021 - Rendicontazione BOTTLETOP	370	20	152,26
2020	1362	ordine n. 867/2020 - cancelleria	240	10	146,57
2020	834	ordine 552/2020 - 3 set di tessere memory	380	10	143,47
2020	88	Noleggio stampante/fotocopiatrice a getto di inchiostro per la sede del Museo delle Palafitte di Ledro - matr. NL925GCF0D	60	40	140,62
2020	51	ordine n. 22/2020 - materiale annuale per piccole riparazioni	150	20	139,57
2020	1333	ordine 851/2020 - 2 bidoni pittura lavabile bianca	150	20	136,01
2020	1465	restituzione 135E a Ceschini Andrea (Andreatta Deborah o Mauro Salvaterra, aspettare conferma da prenotazioni) per annullamento nanna al muse causa coronavirus	780	20	135,00
2020	665	Ordine 455/2020 - Rendicontazione venduto BOTTLETOP	370	20	124,80
2020	164	Ordine n. 100/2020 - Fornitura di una pelliccia di camoscio invernale ad uso didattico	590	20	122,00
2020	1474	acqusito testo 'Applied hierarchical modeli in Ecology'	130	50	114,65
2020	1146	ordine n. 731/2020 - SIAE 'Nuovo Cinema Dolomiti'	590	20	111,86
2020	714	Ordine 483/2020 - Pernottamento ospiti Muse	590	20	108,01
2020	1482	rimborso spese viaggio Zamprogno per inanellamento 2020	230	20	108,00
2020	1394	carta di credito Eder - acquisto sementi per orti museo	385	0	103,85
2020	751	Consip 5622289 - rinnovo licenza Legalinovice Pro	60	16	102,48
2020	1328	carta di credito Eder - pubblicita su Facebook Muse loop	375	20	100,00
2020	975	03/07-09/07 + 10,80 di febbraio 2020 acquistati c/o museo predazzo	590	20	98,00
2020	1322	ordine n. 846/2020 - assistenza tecnica durante prova evacuazione Predazzo	65	20	97,60
2020	591	24/01-25/08-08/09-11/09-01/12	590	20	95,12
2020	782	Ordine 527/2020 - Pernottamento 1 notte relatore Annibale Salsa	590	20	93,20
2020	1335	ordine 853/2020 - policarbonato 2mm	385	0	92,72
2020	1421	ordine 11/2021 - Rendicontazione MUSEO CIVICO DI ROVERETO	370	10	90,00
2020	1323	ordine n. 847/2020 - Diritti SIAE per proiezione documentario live streaming LE TEMPS DES FORETS	590	20	89,06
2020	442	ordine n. 356/2020 - Generi alimentari per il personale dipendente in servizio presso il Giardino Botanico Alpino - anno 2020.	130	60	88,66
2020	1200	ordine 751/2020 - Rendiconto IL MULINO	370	10	84,32
2020	1259	ordine 806/2020 - Ordine GOTTARDI	370	20	82,35
2020	1480	ordine 105/2021 - Rendicontazione TADDEI	370	20	81,68
2020	1098	Rete di riserve Alpi Ledrensi - docente FormAZIONE in Rete 2020 - oneri su incarico Roncaglia	590	20	80,00
2020	1001	ordine 667/2020 - Rendicontazione ED. MUNAY di ALESSANDRO GRUZZA	370	10	79,80
2020	972	17/06-11/08-28/08-15/09-25/09-29/10-30/12-31/12	10	10	76,59
2020	1401	ordine 20/2021 - Rendicontazione NOMOS	370	10	75,47
2020	1363	carta di credito Eder novembre 2020 - acquisto GPS Trail 2 Blike per ricerca	240	10	69,97
2020	1396	Contratto di media partnership prot. 6791 del 16/10/2020 - sponsorizzazione tecnica - quota 2020 (rif. fattura 00020200065 del 30/11/2020)	375	30	69,30
2020	148	carta di credito Eder - servizio di newsletter FABLab anno 2020	590	20	66,03
2020	41	Accordo quadro FUEL CARD N. 1 - carburante automezzi Muse	160	10	63,14
2020	1468	ordine 60/2021 - Rendicontazione TRENTINOBOOK	370	10	58,35
2020	599	Ordine 417/2020 - Ordine VALENTINA GOTTARDI	370	20	56,60
2020	501	servizio di telefonia mobile - anno 2020	60	10	55,83
2020	1247	Accordo di co-marketing per anno 2020 ns. prot. 4753 del 24/07/2020 (compensazione).	375	30	55,00
2020	808	Rimborso spese per Ricorso per decreto ingiuntivo, Opposizione a decreto ingiuntivo: Muse c/Stocchiero S.r.l.	60	70	54,50
2020	1410	ordine 30/2021 - Rendicontazione FERRETTI	370	10	52,50
2020	828	servizio di Pick Up Full dal 1/9/2020 al 31/8/2021	60	20	51,24
2020	103	ODA 5000132884 (Prot. n. 3926/18) - Noleggio 60 mesi stampante SL-M5360RX (matr. 0A82BJLJ90001YP) - Museo Predazzo	60	40	50,26

Elenco dei residui passivi provenienti dagli esercizi anteriori a quello di competenza per esercizio di provenienza

ESPF	N.imp	Descrizione	Cap	Art	Importo
2020	1393	carta di credito Eder - acquisto sementi per orti Museo	385	0	49,14
2020	1409	ordine 33/2021 - Rendicontazione PERESANI	370	10	48,30
2020	660	Ordine 449/2020 - Rendicontazione NOMOS	370	10	45,29
2020	1411	ordine 31/2021 - Rendicontazione GRUPPO MICOLOGICO BRESADOLA	370	10	45,00
2020	1430	ordine 19/2021 - Rendicontazione IL MULINO	370	10	41,54
2020	592	07/02-	380	10	41,48
2020	974	24/06-	130	60	41,02
2020	1477	Ritenute INPS per lavoro autonomo occasione - Roncaglia Gino	770	25	40,00
2020	659	Ordine 448/2020 - Rendicontazione MATEINITALY	370	10	38,22
2020	1481	ordine 106/2021 - Rendicontazione articoli PROGETTO 92 venduti su E-Commerce	370	20	37,50
2020	1466	Ordine 200523 di libri effettuato dal sig. Paolo Mazzoldi - non ancora evaso perche da verificare.	780	20	36,00
2020	983	30/09-	371	40	35,62
2020	1423	ordine 18/2021 - Rendicontazione LA MERIDIANA	370	10	35,10
2020	1426	ordine 13/2021 - Rendicontazione COMUNE DI ALDINO	370	10	34,65
2020	1336	ordine 854/2020 - tastiera portatile	205	10	34,16
2020	312	ordine n. 141/2020 - generi alimentari per Ledro	130	60	34,08
2020	1402	ordine 24/2021 - Rendicontazione PROLOCO CASTELLO MOLINA DI Fiemme	370	10	33,60
2020	1302	ordine 837/2020 - Rendiconto TRENTOBOOK	370	10	32,52
2020	630	carta credito Eder - servizio Spreker da marzo a dicembre 2020	630	10	28,80
2020	1404	ordine 9/2021 - Rendicontazione EDIZIONI MUNAY	370	10	26,60
2020	1405	ordine 28/2021 - Rendicontazione GOTTARDI royalties	370	20	26,20
2020	1417	ordine 17/2021 - Rendicontazione BOATO	370	20	25,01
2020	1416	ordine 2/2021 - Rendicontazione AUSILIO PRIULI	370	20	24,03
2020	985	30/09-	590	20	23,44
2020	508	Acquisto a rate di un ulteriore device di telefonia mobile a seguito di RDO in MEPA n. 1851316: iphone direzione.	780	20	23,24
2020	1467	Ordine di libri effettuato da Buchgemeinschaft Meran - non ancora evaso perche da verificare - (rif. provv. 1162).	780	20	23,00
2020	1407	ordine 34/2021 - Rendicontazione VISALBERGHI	370	10	22,40
2020	1437	marche da bollo per fatture elettroniche inviate nel quarto trimestre 2020	695	20	22,00
2020	871	ordine n. 585/2020 - acquisto di libri DM 267 - Il Papiro	130	50	21,60
2020	1392	Ordine 1/2021 - Rendicontazione BLU EDIZIONI	370	10	21,60
2020	647	Ordine 443/2020 - Rendicontazione BLU EDIZIONI	370	10	21,00
2020	999	ORDINE 665/2020 - Rendicontazione BARDI EDIZIONI	370	10	21,00
2020	1428	ordine 25/2021 - Rendicontazione EDITRICE RENDENA	370	10	21,00
2020	1399	ordine 8/2021 - Rendicontazione ERICKSON	370	10	20,80
2020	1400	ordine 26/2021 - Rendicontazione RETEAMBIENTE	370	10	18,90
2020	1391	carta di credito Eder dicembre 2020 - acquisto diritti musicali per video Natale	630	10	17,86
2020	1408	ordine 32/2021 - Rendicontazione NIGRO	370	10	14,00
2020	1429	ordine 21/2021 - Rendicontazione TIPOGRAFIA POPOLARE	370	10	13,00
2020	1424	ordine 14/2021 - Rendicontazione IDESIA	370	10	12,60
2020	1425	ordine 15/2021 - Rendicontazione LINEAGRAFICA BERTELLI	370	10	9,80
2020	979	27/08-	590	20	9,64
2020	1427	ordine 3/2021 - Rendicontazione BARDI	370	10	8,40
2020	667	Ordine 454/2020 - Rendicontazione venduto BOATO	370	20	8,00
2020	1406	ordine 22/2021 - Rendicontazione PREHISTORIC MINDS	370	20	7,81
2020	680	ordine 469/2020 - Rendicontazione venduto REVERDITO	370	10	7,20
2020	1420	ordine 10/2021 - Rendicontazione FONDAZIONE DOLOMITI UNESCO	370	10	6,00
2020	1293	Proventi da cassa automatica parcheggio Muse - incassati in piu con bancomat/carta di credito in luglio 2020 causa malfunzionamento (e da rimborsare).	780	20	6,00
2020	1463	Muse shop - ottobre 2020: quota provv. 1579/2020 da rimborsare al sig. Massimo Gambino perche pagata in eccesso rispetto al dovuto.	780	20	5,20
2020	92	ODA 5000072109 - Noleggio e costocopia di 1 Samsung SL-K4350LX (mat. 28TUB1DG300001R - 1P UFF) e 1 Samsung SL-M4070FR (mat. ZDGGBJFG90000TE - Recep)	60	40	3,28
2020	593	11/02-	630	20	2,44
2020	15	C/C ON LINE - commissione e bolli su carta di credito	750	20	2,00
2020	991	Pagamento oneri doganali - Seguirà fattura elettronica	780	20	0,45
2020	1388	per saldo fattura APT Trento relativa alle Museum pass vendute nel periodo luglio-dicembre 2020	60	99	0,05

Elenco dei residui passivi provenienti dagli esercizi anteriori a quello di competenza per capitolo

ESPF	N.imp	Descrizione	Cap	Art	Importo
2020	972	17/06-11/08-28/08-15/09-25/09-29/10-30/12-31/12	10	10	76,59
2020	1334	ordine 852/2020 - Necrologio	10	20	1.069,21
2019	2341	Budget di spesa relativo ai compensi dei componenti del Consiglio di Amministrazione.	20	0	700,00
2020	463	Budget di spesa relativo ai compensi dei componenti del Consiglio di Amministrazione.	20	0	6.052,00
2019	2342	Compenso e rimborso spese cda 2019	30	0	500,00
2020	1471	Compenso comitato scientifico anno 2020	30	0	4.000,00
2020	1432	Campregher Anna - compenso revisore contabile anno 2020	40	0	5.440,00
2020	1433	compenso revisore contabile gennaio-aprile 2020 - Bonafini	40	0	1.691,73
2020	1434	compenso revisore contabile novembre-dicembre 2020	40	0	880,51
2020	921	ordine n. 615/2020 - riparazione camera climatica Pol-Eko	60	5	5.816,96
2020	881	ordine 590/2020 - contratto 5 anni di manutenzione defibrillatore Muse	60	5	832,65
2020	7	Dolomiti Energia - RISCALDAMENTO e RAFFRESCAMENTO	60	10	42.737,65
2020	138	Assunzione spese per gestione ordinaria (utenze) della Serra di quarantena Muse, anticipate da Progetto 92, per l'anno 2020	60	10	27.861,93
2020	12	Dolomiti Energia - LUCE	60	10	8.904,73
2020	8	Dolomiti Energia - ACQUA	60	10	1.594,65
2020	1096	Servizio di telefonia mobile	60	10	1.000,00
2020	9	ACQUA Ledro	60	10	700,00
2020	1435	rimborso energia elettrica e acqua prato Albere anno 2020	60	10	426,94
2020	13	GPL Tovel	60	10	298,32
2020	10	GAS Via Calepina	60	10	219,72
2020	501	servizio di telefonia mobile - anno 2020	60	10	55,83
2020	865	ordine 582/2020 - Intervento per verifica dati accessibili al pubblico su server Sharepoint	60	15	683,20
2020	76	Erogazione applicativi per l'anno 2020: Ascotweb, SIOPE +, SGF fatture, PagoPA, servizio gestione hosting stipendi	60	15	339,65
2020	479	adeguamento a Pago PA	60	16	4.800,00
2020	751	Consip 5622289 - rinnovo licenza Legalinovice Pro	60	16	102,48
2020	16	TNT nazionali e internazionali (cod. cliente 1555318 e 8245258)	60	20	960,15
2020	69	Servizio di Posta Easy (posta 4 Pro ordinaria e raccomandate) - dal 1/1 al 31/12/2020	60	20	348,16
2020	1005	Contratto di Servizio di Posta Target nazionale e internazionale	60	20	261,73
2020	1472	Oneri di gestione convenzioni GSE - anno 2020 (fattura 2020010840 del 24/03/2020 e fattura 2020025833 del 15/05/2020) - compensate nel 2020.	60	20	179,92
2020	828	servizio di Pick Up Full dal 1/9/2020 al 31/8/2021	60	20	51,24
2017	1777	ORDINE 1032 - stampa biglietti da visita Bonomi e Bianchi	60	30	78,08
2020	1351	ordine n. 858/2020 - cancelleria	60	30	311,76
2020	1359	ordine n. 867/2020 - cancelleria	60	30	239,00
2019	154	ODA 5000072109 - Noleggio e costocopia di 1 Samsung SL-K4350LX (mat. 28TUB1DG300001R - 1P UFF) e 1 Samsung SL-M4070FR (mat. ZDGGBJFG90000TE - Recep)	60	40	22,41
2020	1338	Oda per licenza 2020 di software su piattaforma Museum per la gestione delle risorse digitali e delle collezioni scientifiche del Museo Geologico delle Dolomiti (MGD) di Predazzo.	60	40	1.220,00
2020	49	ordine n. 21/2020 - rifornimento annuale di CO2, He, NL e noleggio bombole	60	40	305,00
2020	90	ODA 5000108520 - Noleggio e costocopia di: 2 Samsung SL-M5360LX (m. 0C7PBJFJ30001PH - 4P Uff e m. 0C7PBJFJ300013L - lobby) e 1 Samsung ML-5010ND(m. Z5TFBJFJ600039B))	60	40	286,55
2020	88	Noleggio stampante/fotocopiatrice a getto di inchiostro per la sede del Museo delle Palafitte di Ledro - matr. NL925GCF0D	60	40	140,62
2020	103	ODA 5000132884 (Prot. n. 3926/18) - Noleggio 60 mesi stampante SL-M5360RX (matr. 0A82BJLJ90001YP) - Museo Predazzo	60	40	50,26
2020	92	ODA 5000072109 - Noleggio e costocopia di 1 Samsung SL-K4350LX (mat. 28TUB1DG300001R - 1P UFF) e 1 Samsung SL-M4070FR (mat. ZDGGBJFG90000TE - Recep)	60	40	3,28
2020	808	Rimborso spese per Ricorso per decreto ingiuntivo, Opposizione a decreto ingiuntivo: Muse c/Stocchiero S.r.l.	60	70	54,50
2020	1388	per saldo fattura APT Trento relativa alle Museum pass vendute nel periodo luglio-dicembre 2020	60	99	0,05
2018	2032	Incarico prot. 8410/2018 Lisa Nicolussi Poirachper le attivita di servizio civile, per il periodo 16.9.2018 / 15.9.2019.	65	10	500,00
2019	400	Incarico co.co.co. Lisa Nicolussi Poirachper le attivita di servizio civile, per il periodo 16.9.2018 / 15.9.2019.	65	10	3.500,00
2020	353	Rinnovo co.co.co. a Roberto Dallacosta come RSPP del Museo delle Scienze	65	10	458,00
2020	765	ordine n. 515/2020 - Traduzione di testi standard e testi specialistici da italiano a tedesco/inglese e viceversa	65	20	5.490,00
2020	809	Affidamento della rappresentanza e della difesa per Ricorso per decreto ingiuntivo, Opposizione a decreto ingiuntivo - Muse c/Stocchiero S.r.l.	65	20	3.531,08
2020	1285	ordine n. 823/2020 - Aggiornamento della Valutazione e Gestione del Rischio Stress Lavoro Correlato	65	20	2.233,80
2020	540	Servizio di assunzione incarico di Responsabile della protezione dei dati personali (RPD).	65	20	889,58
2020	1464	Responsabile Protezione dati - ore straordinarie secondo semestre 2020	65	20	701,45
2020	1322	ordine n. 846/2020 - assistenza tecnica durante prova evacuazione Predazzo	65	20	97,60
2020	199	Incarico di consulenza professionale per 'Servizio di supporto alla gestione del personale' periodo settembre 2019 - agosto 2020.	65	30	7.993,44
2020	1354	buoni pasto servizio civile - novembre e dicembre 2020	65	50	330,56
2019	2485	Zarantonello - 929,43 euro di elemento distinto della retribuzione + 37,15 euro di interessi = totale 976,84 euro	90	10	976,84
2019	2486	Zarantonello - oneri	90	20	341,04
2019	2482	Zarantonello - 2088,73 euro di TFR quota a carico ente + 62,25 euro di interessi = totale 2150,98 euro	120	10	2.150,98
2019	2483	Bucella - TFR 1302,40 euro (di cui 71,04 di restituzione inadef).	120	10	299,55
2020	160	Servizio buoni pasto dipendenti anno 2020	130	10	2.262,58
2017	2840	ODA 5000124584 (Prot. n. 10651)- Assistenza, consulenza, avviamento scansione, formazione sistemi di scansione e metodologie 3D e elaborazioni software	130	30	2.928,00
2020	1473	ordine n. 68/2021 - Corsi di formazione per il personale dipendente svolti durante l'anno 2020.	130	30	6.345,00

Elenco dei residui passivi provenienti dagli esercizi anteriori a quello di competenza per capitolo

ESPF	N.imp	Descrizione	Cap	Art	Importo
2020	1166	Ordine MePa n. 5814082 - corso di formazione 'Microsoft 365'	130	30	1.500,00
2020	1324	ordine n. 848/2020 - Compartecipazione alla spesa per la formazione antincendio rischio medio per custodi in servizio presso il museo	130	30	911,95
2020	939	Ordine 626/2020 - Formazione FAD per Luigi Fiore	130	30	165,00
2020	1450	ordine n. 53/2021 - Interventi del Medico Competente dal 1.7.2020 al 31.12.2020	130	40	833,23
2020	1349	ordine n. 857/2020 - tamponi rapidi su dipendenti nel periodo 26/11 - 01/12/2020	130	40	182,00
2020	1254	ordine 799/2020 - Pubblicazioni per biblioteca	130	50	443,20
2020	1475	carta di credito - acquisto libro 'glaciers and Climate change'	130	50	162,83
2020	1474	acquisito testo 'Applied hierarchical modeli in Ecology'	130	50	114,65
2020	871	ordine n. 585/2020 - acquisto di libri DM 267 - Il Papiro	130	50	21,60
2020	442	ordine n. 356/2020 - Generi alimentari per il personale dipendente in servizio presso il Giardino Botanico Alpino - anno 2020.	130	60	88,66
2020	974	24/06-	130	60	41,02
2020	312	ordine n. 141/2020 - generi alimentari per Ledro	130	60	34,08
2018	2536	ordine n. 1267/2018 - intervento per presidio evento disabili	150	20	390,40
2019	252	manutenzione impianto ascensore presso Museo G. Caproni (codice CIG X7F0FFB3EE) - DALDOSS SERVICE SRL DI TRENTO	150	20	104,07
2020	31	Servizi relativi alla gestione operativa delle manutenzioni per la sede del MUSE di Trento	150	20	94.066,28
2020	25	Servizi di manutenzione ordinaria degli impianti termomeccanici del Museo delle Scienze di Trento (anni 2020, 2021 e 2022) - CANONE 2020	150	20	22.805,40
2020	1371	ordine n. 871/2020 - sostituzione motori alette frangisole	150	20	12.187,80
2020	29	manutenzione ascensori marca Schindler - oneri per canone	150	20	9.467,20
2020	840	Servizi di manutenzione ordinaria degli impianti di spegnimento incendio e degli estintori del Museo delle Scienze di Trento (anni 2020, 2021 e 2022) - canone 2020	150	20	7.405,40
2020	779	Servizi di manutenzione ordinaria degli impianti elettrici del Museo delle Scienze di Trento (anni 2020, 2021 e 2022)	150	20	4.880,00
2020	1355	ordine n. 860/2020 - acquisto barre Led per grandi vasche	150	20	4.105,30
2020	28	manutenzione ascensori marca 'Maspero' - canone ordinario	150	20	3.721,00
2020	1268	ordine n. 812/2020 - levigature e riparazioni pavimenti in legno edificio MUSE	150	20	3.611,20
2020	1126	ODA 5000275728 - sgombero neve rifugio Viote inverno 2020-2021	150	20	2.562,66
2020	1370	ordine n. 870/2020 - lampade led per acquario marino	150	20	2.192,34
2020	34	LOTTO 1 Servizio di trasporto, facchinaggio e la giacenza di arredi, allestimenti e collezioni museali	150	20	2.055,70
2020	81	Servizi di manutenzione ordinaria degli impianti elettrici e speciali del Museo delle Palafitte del Lago di Ledro.	150	20	1.830,00
2020	100	manutenzione ascensori marca 'Maspero' - interventi straordinari - nuove ruote Arcata	150	20	1.747,04
2020	1358	ordine n. 864/2020 - verniciatura cestini dell'immondizia installati presso il parco del museo	150	20	1.728,50
2020	1390	int. straord. - posa serranda tagliafuoco per falegnameria (R.C. 65/35)	150	20	1.085,43
2020	1461	manutenzione semestrale porte automatiche lobby	150	20	829,60
2020	1208	sostituzione valvole ghiacciaio	150	20	799,83
2020	1277	interventi straordinari impianto elettrico ott-dic 2020 a Ledro	150	20	677,11
2020	1436	manutenzione ascensori marca 'Maspero' - interventi straordinari	150	20	610,00
2020	1276	manutenzione ordinaria estintori sedi periferiche dic. 2020	150	20	591,71
2020	929	ordine n. 618/2020 - ferramenta attivita di Ledro	150	20	450,00
2020	297	Ordine 245/2020 - Manutenzione microscopi	150	20	427,00
2020	1020	Allacciamento acqua pozzo acquari	150	20	400,93
2020	1389	fornitura sale addolcitori dicembre 2020 (No R.C.)	150	20	351,36
2020	1314	ordine 841/2020 - intervento di chiusura acqua stazione Tovel autunno 2020	150	20	305,00
2020	1255	ordine 800/2020 - Noleggio piattaforma compact 10N per 2 giorni	150	20	281,82
2020	1313	fornitura sale novembre	150	20	175,68
2020	1332	ordine 850/2020 - riparazione cippatore	150	20	164,70
2020	51	ordine n. 22/2020 - materiale annuale per piccole riparazioni	150	20	139,57
2020	1333	ordine 851/2020 - 2 bidoni pittura lavabile bianca	150	20	136,01
2019	2478	per pagamento fatture 2018 in sospeso: quota 65% RC (fattura ok) + 35% split (in attesa)	150	30	634,80
2020	797	Servizio di pulizia del Muse - proroga luglio- dicembre 2020 (quota del 80% ordinarie)	150	30	34.450,14
2020	798	Servizio di pulizia del Muse - proroga luglio- dicembre 2020 (quota del 20% ordinarie + 100 % straordinarie)	150	30	6.867,19
2020	33	Servizio di facchinaggio per lo spostamento di arredi, allestimenti, attrezzature e materiali di supporto agli eventi del MUSE di Trento e le sue sedi territoriali (2 anni)	150	30	2.966,43
2020	526	Oda n. 5000263565 - servizio di pulizie 2020 Ledro	150	30	2.279,57
2020	726	nota prot. 3490/2020 - proroga fino al 31.12.2020 del Servizio di raccolta, trasporto e smaltimento rifiuti speciali e pericolosi del Museo delle Scienze di Trento e delle sue sedi territoriali	150	30	1.185,64
2020	37	'Servizio di raccolta, trasporto e smaltimento rifiuti speciali e pericolosi del Museo delle Scienze di Trento e delle sue sedi territoriali'	150	30	449,70
2020	815	nota prot. n. 3939/2020 - proroga servizio vigilanza fino al 31.12.2020	150	30	324,52
2020	281	Ordine 224/2020 - Servizio di lavanderia	150	30	304,21
2020	41	Accordo quadro FUEL CARD N. 1 - carburante automezzi Muse	160	10	63,14
2020	42	Noleggio di n. 3 automezzi a sostegno del parco macchine del museo	160	20	436,86
2020	320	Noleggio di un automezzo fuoristrada a sostegno delle attivita di campionamento e di ricerca in montagna.	160	20	377,13
2020	969	Ordine 646/2020 - Lavaggi autoveicoli aziendali Muse	160	30	356,85
2020	278	Incarico per progettazione e a supporto all'amministrazione per affidamento degli appalti, DL e CS relativo alla riorganizzazione dell'area reception e per il nuovo planetario da realizzare nel corso del 2020	170	10	38.064,00
2020	153	Incarico a Ivan Muscolino per la progettazione e direzione lavori per il periodo novembre 2019 - aprile 2021 - quota per l'anno 2020 (12 mesi)	170	10	7.987,20
2019	232	Realizzazione dei nuovi allestimenti permanenti ed arredi del Museo delle Palafitte di Ledro.	200	10	179.644,11

Elenco dei residui passivi provenienti dagli esercizi anteriori a quello di competenza per capitolo

ESPF	N.imp	Descrizione	Cap	Art	Importo
2019	1011	ordine n. 573/2019 - Fornitura di n. 6 calchi di impronte di orso bruno per il Cetro Visita Malga Fazzon	200	10	427,00
2020	1172	ordine n. 736/2020 - elementi completamento Discovery Room	200	10	1.725,08
2020	864	ordine 579/2020 - Colonnine tagliafila per museo Ledro	200	10	1.606,74
2020	1342	ODA n. 5000282441 - URL filtering	205	10	3.130,52
2020	332	Acquisto a rate di 26 device di telefonia mobile (per il periodo ottobre 2018/settembre 2020)	205	10	844,80
2020	333	Acquisto a rate di un ulteriore device di telefonia mobile a seguito di RDO in MEPA n. 1851316: iphone direzione.	205	10	169,48
2020	1336	ordine 854/2020 - tastiera portatile	205	10	34,16
2020	832	ordine 548/2020 - 2 congelatori verticale e orizzontale	205	20	512,40
2020	1011	ordine n. 642/2020 - faretto Ledro	205	50	2.249,68
2020	1372	Servizio di progettazione, realizzazione e manutenzione del sito web del MUSE	210	20	10.760,40
2020	1303	ordine n. 838/2020 - sviluppo di un progetto di realta virtuale	210	30	18.300,00
2018	2122	attività di monitoraggio per Sezione Vertebrati	230	10	1.200,00
2020	1075	Incarico co.co.co. prot. 9625/2018 Sonia Endrizzi per l'attività di ricerca con il Servizio Aree Protette per il periodo 1.11.2018 - 31.01.2021.	230	10	14.475,00
2020	79	Incarico co.co.co. a Bernasconi Michael Giuseppe per la Sezione Zoologia dei Invertebrati (biodiversità in aree protette) per il periodo dal 16.01.2020 al 15.07.2020.	230	10	10.000,00
2020	449	co.co.co. 2020 compenso Sartori Matteo	230	10	5.863,55
2020	818	Incarico di lavoro autonomo a Elena Zamprogno per il periodo dal 01.08.2020 al 04.10.2020	230	10	4.500,00
2020	450	co.co.co. 2020 oneri Sartori Matteo	230	10	4.086,30
2020	134	Incarico co.co.co. a Tagliapietra Andrea nell'ambito del 'Progetto di monitoraggio della biodiversità alpina: monitoraggio della fauna Invertebrata' dal 01.02.2020 al 15.09.2020.	230	10	4.000,00
2020	699	Incarico a Silvia Maria Stefanelli nell'ambito delle attività di ricerca della Sezione Zoologia degli Invertebrati e Idrobiologia.	230	10	4.000,00
2020	543	Incarico co.co.co. a Alessandro Franzoi per il periodo dal 08.06.2020 al 07.12.2020.	230	10	2.960,00
2020	544	Incarico co.co.co. a Alessandro Franzoi per il periodo dal 08.06.2020 al 07.12.2020.	230	10	2.787,60
2020	548	Incarico co.co.co. a Luca Roner per il periodo dal 08.06.2020 al 07.12.2020	230	10	2.787,60
2020	578	Incarico co.co.co. a Michele Pes per il periodo dal 16.06.2020 al 15.12.2020.	230	10	2.787,60
2020	596	Incarico di collaborazione per la preparazione e identificazione delle diatomee di corsi d'acqua del Parco del Ticino e aree limitrofe - Progetto Parco del Ticino e aree limitrofe	230	10	2.781,60
2020	895	Incarico di lavoro autonomo a Laura Tomasi per lo studio e il monitoraggio della fauna Vertebrata della Rete Natura 2000 in Trentino per il periodo dal 20.08.2020 al 31.10.2020.	230	10	2.622,99
2020	1183	Incarico al dott. Alex Borrini nell'ambito delle attività di ricerca della Sezione Limnologia e Algologia	230	10	2.256,80
2020	812	Contratto di prestazione d'opera intellettuale a Federica Bertola, per il periodo dal 01.08.2020 al 28.02.2021.	230	10	2.200,00
2020	743	ordine n. 503/2020 - Servizio di consulenza/studio sulla popolazione di 'Fringuello alpino' presente all'interno del Parco Naturale dello Stelvio	230	10	2.000,01
2020	458	Incarico co.co.co. a Paula Lorenzo Sanchez per il periodo dal 01.12.2019 al 30.11.2020.	230	10	1.900,00
2020	1094	Incarico co.co.co. Eugen Behrens per il periodo dal 01.10.2020 al 30.04.2021.	230	10	1.857,14
2020	819	Contratto di prestazione d'opera intellettuale a Daniela Serafin per il periodo dal 08.08.2020 al 13.09.2020.	230	10	1.800,00
2020	1079	Incarico co.co.co. Isabella Salvador prot. 2508/2019 per il periodo dal 01.04.2019 al 31.03.2020.	230	10	1.626,10
2020	704	Incarico co.co.co. a Bogna Sudolska nell'ambito del progetto Strategia di comunicazione delle attività del Parco Nazionale dello Stelvio per il periodo dal 01.07.2020 al 30.06.2021.	230	10	1.349,05
2020	451	Incarico a Antonio Romano per il periodo dal 16.05.2020 al 15.03.2021 - compenso 2020	230	10	1.250,00
2020	1347	Incarico occasionale nell'ambito delle attività di ricerca della Sezione Limnologia e Algologia.	230	10	1.200,00
2020	898	Contratto co.co.co. a Daniele Debiasi per progetti di monitoraggio della zanzara tigre per il periodo dal 01.09.2020 al 31.03.2021.	230	10	1.170,71
2020	577	Incarico co.co.co. a Michele Pes per il periodo dal 16.06.2020 al 15.12.2020.	230	10	1.000,00
2020	1090	Incarico a Antonio Romano per il periodo dal 16.05.2020 al 15.03.2021.	230	10	1.000,00
2020	703	Incarico co.co.co. a Bogna Sudolska nell'ambito del progetto Strategia di comunicazione delle attività del Parco Nazionale dello Stelvio per il periodo dal 01.07.2020 al 30.06.2021.	230	10	967,90
2020	1095	Incarico co.co.co. Eugen Behrens per il periodo dal 01.10.2020 al 30.04.2021.	230	10	683,58
2020	547	Incarico co.co.co. a Luca Roner per il periodo dal 08.06.2020 al 07.12.2020	230	10	466,67
2020	893	Incarico co.co.co. a Giovanni Colombo 'Progetto Alpi 2020' dal 15.08.2020 al 31.10.2020.	230	10	464,60
2020	897	Contratto co.co.co. a Pietro Leanza per lo studio e il monitoraggio della fauna Vertebrata della Rete Natura 2000 in Trentino per il periodo dal 28.08.2020 al 30.09.2020.	230	10	464,60
2020	469	Incarico co.co. a Barbara Valle per attività di supporto alla Sezione Zoologia degli Invertebrati per il periodo dal 15.07.2019 al 31.10.2020	230	10	304,52
2020	1111	Rimborso spese di missione cococo - maggio/settembre 2020	230	20	329,11
2020	1385	Rimborso km per monitoraggi sezione zoologia vertebrati anno 2020	230	20	273,18
2020	1395	rimborso km per monitoraggi zoologia vertebrati anno 2020	230	20	221,76
2020	1482	rimborso spese viaggio Zamprogno per inanellamento 2020	230	20	108,00
2019	648	Incarico di consulenza prot. 1725/2019 attività di ricerca della Sezione Zoologia dei Vertebrati, per il periodo marzo/dicembre 2019.	230	30	16.995,76
2019	723	Consulenza a Marchesi Luigi prot. 3052/2019 Sezione Zoologia dei Vertebrati, per il periodo aprile 2019 / marzo 2020.	230	30	1.204,00
2020	1476	Contributo all'associazione Mazingira per le attività programmate	230	30	20.000,00
2020	1091	Servizi di monitoraggio ambientale sulla biodiversità acquatica in aree umide del Parco Naturale Adamello-Brenta (Progetto Biomiti), monitoraggio della zanzara tigre nel Comune di Trento e monitoraggio della biodiversità acquatica alpina in torrenti glaciali in relazione ai cambiamenti climatici (Progetto Bioghiaccio).	230	30	13.200,00
2020	407	ODA 5000260719 - Servizi di monitoraggi faunistici, di pianificazione e ricerca in campo ambientale.	230	30	9.970,00
2020	409	Oda 5000260721 - Servizi di gestione dati agro-ambientali, definizione buone pratiche aziendali, tutela agro-biodiversità.	230	30	9.552,00

Elenco dei residui passivi provenienti dagli esercizi anteriori a quello di competenza per capitolo

ESPF	N.imp	Descrizione	Cap	Art	Importo
2020	1315	Pubblicazione del rapporto ventennale sull'attivit� di ricerca condotta nell'ambito del Progetto ALPI sulla Rivista Italiana di Ornitologia (RIO)	230	30	6.280,60
2020	146	ODA 5000256851 - VOLUME MEMORIE 7	230	30	6.032,00
2020	311	ordine n. 258/2020 - fotocomposizione Natura Alpina 2020 e Preistoria Alpina 2020	230	30	3.494,40
2020	1348	partnership con Gruppo Speleologico di Lavis	230	30	3.000,00
2020	1318	Attivit� di studio e ricerca nell'ambito del progetto 'Antropocene'	230	30	2.500,00
2020	1297	ordine n. 832/2020 - analisi al radiocarbonio di campioni in legno	230	30	915,00
2020	911	pubblicazione articolo Cantonati su rivista 'Conservation Biology'	230	30	640,00
2020	198	ordine n. 134/2020 - Realizzazione applicativo per analisi di carattere glaciologico	230	30	264,99
2020	1260	Estensione per il secondo anno, del servizio di ricerca scientifica per il Progetto Rete Natura 2000 Cambiamenti Ambientali PAT.	230	40	18.300,00
2020	1157	Incarico alla BioMonitoring Team di Spitale Daniel per attivita di studio e ricerca nell'ambito della Sezione Limnologia e Algologia	230	40	4.600,00
2020	367	Accordo di collaborazione con l'Universita degli Studi di Parma per l'attivita di studio e ricerca dal titolo 'Monitoraggio della biodiversita della mirmecofauna in ambiente alpino'.	230	40	4.000,00
2020	197	ordine n. 134/2020 - Realizzazione applicativo per analisi di carattere glaciologico	235	60	1.235,01
2020	459	compenso Nannini Nicola - Progetto 'Bears & Human Project. A new Tale of Bears and Humans in Trentino throughout Prehistory'	235	70	1.667,94
2018	2127	ordine n. 1094/2018 - ghiaccio secco	240	10	47,58
2020	1312	ordine 855/2020 - scansione diapositive	240	10	464,20
2020	1289	ordine 825/2020 - Spilli da cucito	240	10	280,60
2020	1362	ordine n. 867/2020 - cancelleria	240	10	146,57
2020	1363	carta di credito Eder novembre 2020 - acquisto GPS Trail 2 Bike per ricerca	240	10	69,97
2020	952	OdA n. 5000273531 - Sostituzione stazione meteorologica installata presso l'Arboreto di Arco	270	20	11.724,20
2020	349	ordine n. 282/2020 - Partecipazione al ciclo di conferenze 'Per parlare di fauna' in qualita di relatore all'incontro del 8 gennaio 2020 dal titolo 'Piccoli misteri pelosi: la diversita criptica dei mammiferi alpini'.	280	0	300,00
2020	1072	Incarico co.co.co. Bombieri	310	10	2.730,00
2019	2190	Martinelli Lucia - Fo.R.E.G. anno 2018 quota A	335	10	1.390,70
2019	2189	Ferrari Daniele e Dellantonio Elio - Fo.R.E.G. obiettivi specifici anno 2018	335	10	740,00
2019	2191	Dapra Alessandro - Fo.R.E.G. obiettivi specifici anno 2018	335	10	370,00
2020	525	Rimborso PAT delle spese di personale dipendente in comando presso il Museo e coinvolto nella realizzazione dei progetti finanziati da enti terzi per l'anno 2020.	335	10	215.090,94
2019	2489	Martinelli Lucia - oneri Fo.R.E.G. anno 2018 quota A	335	20	387,17
2019	2488	Ferrari Daniele e Dellantonio Elio - oneri Fo.R.E.G. obiettivi specifici anno 2018	335	20	206,02
2019	535	Fondo per la riorganizzazione ed efficienza gestionale / Fo.R.E.G. anno 2018: determinazione impegno di spesa.	335	20	135,39
2019	2490	Dapra Alessandro - oneri Fo.R.E.G. obiettivi specifici anno 2018	335	20	103,01
2015	1337	BUONO 61/2016 - articoli venduti c/o MUSE Shop nel 2015	370	10	169,71
2016	2576	ORDINE 67 - 16 COPIE 'UN AMORE IN PIAZZA' VENDUTE AL MUSE SHOP NEL 2016	370	10	115,20
2017	1351	ORDINE 771 - TESTI VENDUTI C/O MUSE SHOP TRA NOVEMBRE 2016 E GIUGNO 2017	370	10	77,00
2017	2939	ORDINE 25/2018 - TESTI VENDUTI C/O MUSE SHOP E PUNTI VENDITA SEDI TERRITORIALI NEL SECONDO SEMESTRE 2017	370	10	45,50
2018	730	ORDINE 399/2018 - FORNITURA 70 GUIDE DEL PARCO PER MUSE SHOP	370	10	245,00
2018	2796	ordine 47/2019 - rendicontazione Muse Shop al 31.12.2018	370	10	78,00
2018	2783	ordine n. 40/2019 - rendicontazione Muse Shop al 31.12.2018	370	10	64,80
2019	2471	ordine n. 276/2020 - rendicontazione 2019	370	10	90,00
2019	1116	ordine n. 633/2019 - TESTI VENDUTI C/O BOOKSHOP M. CAPRONI NEL PRIMO SEMESTRE 2019	370	10	35,82
2019	2472	ordine n. 266/2020 - rendicontazione	370	10	28,00
2019	2491	Programma periodico per l'anno 2019: pubblicazioni shop.	370	10	28,00
2020	1283	ordine 822/2020 - Ordine GIUNTI	370	10	1.801,62
2020	1009	ordine 671/2020 - Rendicontazione CORTINA	370	10	1.154,99
2020	1278	ordine 821/2020 - Ordine IPPOCAMPO	370	10	962,88
2020	1403	ordine 6/2021 - Rendicontazione CIERREVECCHI	370	10	805,92
2020	1269	ordine 813/2020 - Ordine EDIZIONI EL	370	10	722,00
2020	1270	ordine 814/2020 - Ordine PANINI	370	10	535,60
2020	1271	ordine 815/2020 - Ordine SASSI	370	10	474,38
2020	1008	ordine 668/2020 - Rendicontazione NOMOS	370	10	316,29
2020	1431	ordine 16/2021 - Rendicontazione MATEINITALY	370	10	221,13
2020	1419	ordine 7/2021 - Rendicontazione CORTINA	370	10	209,95
2020	1422	ordine 12/2021 - Rendicontazione GEI	370	10	188,04
2020	1462	ordine 58/2021 - Rendicontazione TANGRAM	370	10	155,10
2020	1421	ordine 11/2021 - Rendicontazione MUSEO CIVICO DI ROVERETO	370	10	90,00
2020	1200	ordine 751/2020 - Rendiconto IL MULINO	370	10	84,32
2020	1001	ordine 667/2020 - Rendicontazione ED. MUNAY di ALESSANDRO GRUZZA	370	10	79,80
2020	1401	ordine 20/2021 - Rendicontazione NOMOS	370	10	75,47
2020	1468	ordine 60/2021 - Rendicontazione TRENTINOBOOK	370	10	58,35
2020	1410	ordine 30/2021 - Rendicontazione FERRETTI	370	10	52,50
2020	1409	ordine 33/2021 - Rendicontazione PERESANI	370	10	48,30
2020	660	Ordine 449/2020 - Rendicontazione NOMOS	370	10	45,29
2020	1411	ordine 31/2021 - Rendicontazione GRUPPO MICOLOGICO BRESADOLA	370	10	45,00
2020	1430	ordine 19/2021 - Rendicontazione IL MULINO	370	10	41,54
2020	659	Ordine 448/2020 - Rendicontazione MATEINITALY	370	10	38,22

Elenco dei residui passivi provenienti dagli esercizi anteriori a quello di competenza per capitolo

ESPF	N.imp	Descrizione	Cap	Art	Importo
2020	1423	ordine 18/2021 - Rendicontazione LA MERIDIANA	370	10	35,10
2020	1426	ordine 13/2021 - Rendicontazione COMUNE DI ALDINO	370	10	34,65
2020	1402	ordine 24/2021 - Rendicontazione PROLOCO CASTELLO MOLINA DI FIEMME	370	10	33,60
2020	1302	ordine 837/2020 - Rendiconto TRENINOBOOK	370	10	32,52
2020	1404	ordine 9/2021 - Rendicontazione EDIZIONI MUNAY	370	10	26,60
2020	1407	ordine 34/2021 - Rendicontazione VISALBERGHI	370	10	22,40
2020	1392	Ordine 1/2021 - Rendicontazione BLU EDIZIONI	370	10	21,60
2020	647	Ordine 443/2020 - Rendicontazione BLU EDIZIONI	370	10	21,00
2020	999	ORDINE 665/2020 - Rendicontazione BARDI EDIZIONI	370	10	21,00
2020	1428	ordine 25/2021 - Rendicontazione EDITRICE RENDENA	370	10	21,00
2020	1399	ordine 8/2021 - Rendicontazione ERICKSON	370	10	20,80
2020	1400	ordine 26/2021 - Rendicontazione RETEAMBIENTE	370	10	18,90
2020	1408	ordine 32/2021 - Rendicontazione NIGRO	370	10	14,00
2020	1429	ordine 21/2021 - Rendicontazione TIPOGRAFIA POPOLARE	370	10	13,00
2020	1424	ordine 14/2021 - Rendicontazione IDEZIA	370	10	12,60
2020	1425	ordine 15/2021 - Rendicontazione LINEAGRAFICA BERTELLI	370	10	9,80
2020	1427	ordine 3/2021 - Rendicontazione BARDI	370	10	8,40
2020	680	ordine 469/2020 - Rendicontazione venduto REVERDITO	370	10	7,20
2020	1420	ordine 10/2021 - Rendicontazione FONDAZIONE DOLOMITI UNESCO	370	10	6,00
2019	2419	ordine n. 151/2020 - rendicontazione venduto shop secondo semestre 2019	370	20	152,26
2020	1040	Articoli per Muse Shop ALISEA	370	20	8.234,51
2020	1415	ordine 27/2021 - Rendicontazione VAIA	370	20	3.851,54
2020	1176	ordine 738/2020 - Ordine PALOMAR	370	20	1.066,00
2020	1258	ordine 805/2020 - Ordine PLUSH	370	20	983,28
2020	1257	ordine 804/2020 - Ordine PREHISTORIC MINDS	370	20	428,95
2020	663	Ordine 452/2020 - Articoli per Muse shop	370	20	380,72
2020	1284	spedizioni TNT per Shop a domicilio	370	20	300,00
2020	1413	ordine 29/2021 - Rendicontazione ZOIC	370	20	251,32
2020	1242	ordine 787/2020 - Borsello per kit progetto Al museo con Petra - da vendere allo shop	370	20	244,00
2020	1256	ordine 803/2020 - Ordine ILMELOGRANO	370	20	210,82
2020	1414	ordine 23/2021 - Rendicontazione PROGETTO 92	370	20	173,25
2020	1418	ordine 39/2021 - Rendicontazione royalties FONDAZIONE RP	370	20	155,67
2020	1412	ordine 4/2021 - Rendicontazione BOTTLETOP	370	20	152,26
2020	665	Ordine 455/2020 - Rendicontazione venduto BOTTLETOP	370	20	124,80
2020	1259	ordine 806/2020 - Ordine GOTTARDI	370	20	82,35
2020	1480	ordine 105/2021 - Rendicontazione TADDEI	370	20	81,68
2020	599	Ordine 417/2020 - Ordine VALENTINA GOTTARDI	370	20	56,60
2020	1481	ordine 106/2021 - Rendicontazione articoli PROGETTO 92 venduti su E-Commerce	370	20	37,50
2020	1405	ordine 28/2021 - Rendicontazione GOTTARDI royalties	370	20	26,20
2020	1417	ordine 17/2021 - Rendicontazione BOATO	370	20	25,01
2020	1416	ordine 2/2021 - Rendicontazione AUSILIO PRIULI	370	20	24,03
2020	667	Ordine 454/2020 - Rendicontazione venduto BOATO	370	20	8,00
2020	1406	ordine 22/2021 - Rendicontazione PREHISTORIC MINDS	370	20	7,81
2019	38	Servizi Amministrativi, Contabili e di Back Office per la sede del MUSE di Trento.	371	20	12.107,06
2020	341	Servizi di 'presidio, vigilanza e supporto alla visita del pubblico nelle sale espositive, attività educative di laboratorio e in aula, visita guidata alle sale espositive; attività di mediazione culturale e accoglienza, informazioni e supporto al pubblico, biglietteria e call center, prenotazione attività museali e di vendita nel muse shop' - Lotto 2	371	20	88.816,16
2020	948	Compartecipazione di n. 26 persone con mansioni di custodia e sorveglianza alle sale espositive presso il nuovo Museo delle Scienze - anno 2020	371	20	64.324,99
2020	36	Servizi di Duty Manager per il Museo delle Scienze di Trento - MUSE di Trento (per 18 mesi a partire dal 1o gennaio 2020)	371	20	44.493,89
2020	241	Servizi Amministrativi, Contabili e di Back Office per la sede del MUSE di Trento.	371	20	31.270,96
2020	1105	Compartecipazione di n. 6 persone con mansioni di custodia e sorveglianza all'attività 'Cinema all'aperto'	371	20	1.790,26
2020	951	Compartecipazione di n. 1 persona con mansioni di guardiana e di ordinaria pulizia presso il Museo Storico Garibaldino di Bezzeca - anno 2020	371	20	1.025,98
2020	950	Compartecipazione di n. 2 persone con mansioni di guardiana e di ordinaria pulizia presso il Museo geologico delle Dolomiti di Predazzo - anno 2020	371	20	606,27
2020	139	Compartecipazione di n. 4 persone con mansioni di guardiana e di ordinaria pulizia presso il Museo delle Palafitte di Ledro per l'anno 2020.	371	20	578,28
2020	608	Contratto per il servizio di ritiro, contazione e accredito incassi	371	20	250,68
2020	983	30/09-	371	40	35,62
2020	315	Servizio di vendita elettronica dei titoli di accesso al Museo delle Scienze anno 2020	371	50	2.350,82
2019	1927	Servizi di supporto legale in materia di appalti pubblici del Museo delle Scienze di Trento - MUSE	375	10	17.319,99
2020	170	Servizio di corporate fundraising per il MUSE di Trento - anno 2020	375	10	1.891,00
2017	1776	ORDINE 1032 - stampa cartolina spreco d'acqua per progetto Green Hotel	375	20	146,40
2018	2765	promozione del marchio Muse sui canali di TrentItalia	375	20	1.220,00
2020	1356	ordine n. 865/2020 - ADV Banca dei Ricordi su L'Adige e Trentino	375	20	2.233,27
2020	379	ordine n. 315/ 2020 - Valorizzazione dell'immagine MUSE nell'ambito 'Garda Trentino 2020'	375	20	1.830,00
2020	590	09/01-06/02-14/02-17/06-14/07-22/07-21/08-16/09-01/12-07/12-09/12-16/12-21/12	375	20	1.733,97
2020	1203	ordine n. 754/2020 - ADV Vita Trentina - Banca dei Ricordi	375	20	1.220,00
2020	1279	ordine n. 819/2020 - campagna tv e radio Muse Shop	375	20	1.187,72

Elenco dei residui passivi provenienti dagli esercizi anteriori a quello di competenza per capitolo

ESPF	N.imp	Descrizione	Cap	Art	Importo
2020	1456	pubblicita sponsorizzata su Facebook	375	20	1.079,15
2020	1048	ORDINE 696/2020 - ADV MUSE loop	375	20	915,00
2020	1280	ordine n. 819/2020 - campagna tv Banca dei Ricordi	375	20	901,58
2020	1382	ordine 873/2020 - registrazione spot audio Banca dei Ricordi	375	20	280,60
2020	1328	carta di credito Eder - pubblicita su Facebook Muse loop	375	20	100,00
2020	1379	Sponsorizzazione tecnica 2020 - rif. fattura 20-cc00390 del 05/06/2020.	375	30	1.903,00
2020	1380	Sponsorizzazione tecnica (contratto prot. 3091/2020) - rif. fattura 1106 del 27/05/2020.	375	30	1.331,00
2020	1306	Contratto di sponsorizzazione tecnica ns. prot. 3542 del 16/06/2020.	375	30	1.269,44
2020	1288	CONTRATTO DI PARTENARIATO TRA MUSE E KOINETICA SRL PROT. 3932 DEL 29/06/2020 (FIRMATO PROT. 4036 DEL 01/07/2020)	375	30	770,00
2020	1375	Sponsorizzazione tecnica - rif. fatture 1800010408 e 1800010410 del 22/09/2020 e fattura 1800011064 del 26/10/2020 -	375	30	521,47
2020	347	Sponsorizzazione tecnica per la fornitura di abbigliamento e calzature nel corso degli esercizi finanziari 2019, 2020 e 2021 (IVA).	375	30	411,05
2020	1248	Accordo di co-marketing prot. 4495 del 20/07/2020 (compensazione).	375	30	396,00
2020	1376	Sponsorizzazione tecnica (contratto prot. 618/2020) - fattura V1-8766 del 22/09/2020.	375	30	200,00
2020	1396	Contratto di media partnership prot. 6791 del 16/10/2020 - sponsorizzazione tecnica - quota 2020 (rif. fattura 00020200065 del 30/11/2020)	375	30	69,30
2020	1247	Accordo di co-marketing per anno 2020 ns. prot. 4753 del 24/07/2020 (compensazione).	375	30	55,00
2016	661	BUONO NR. 413 - acquisto di Playmais per Laboratorio di Nuova Biologia e Genomi	380	10	48,80
2020	1352	ordine 858/2020 - cancelleria	380	10	548,02
2020	930	ordine n. 618/2020 - ferramenta attivita didattica Ledro	380	10	414,69
2020	1361	ordine n. 867/2020 - cancelleria	380	10	272,67
2020	1360	ordine n. 867/2020 - cancelleria	380	10	253,08
2020	1265	ordine 802/2020 - Lana grezza	380	10	173,00
2020	834	ordine 552/2020 - 3 set di tessere memory	380	10	143,47
2020	592	07/02-	380	10	41,48
2020	327	LOTTO 1 - Servizi di 'presidio, vigilanza, attivita educative e visita guidata nelle sale espositive; attivita di mediazione culturale, informazioni e supporto al pubblico, biglietteria, prenotazione attivita museali' e 'vendita nel muse shop'	380	30	286.675,98
2020	1067	ordine n. 709/2020 - grafica mappe Trentino per attivita educative 2020/2021	380	30	407,68
2019	1838	ordine n. 1079/2019 - manutenzione animali sale espositive	385	0	2.250,00
2020	264	Copertura del costo del personale per gestione Serra di quarantena per l'anno 2020.	385	0	36.017,18
2020	308	Copertura del costo del personale con il coinvolgimento di minori e giovani adulti in difficolta a disposizione del Giardino Botanico Alpino per il 2020 (6 mesi)	385	0	5.105,76
2020	80	Servizio di manutenzione aree verdi, serre, orti.	385	0	4.880,00
2020	1296	ordine n. 831/2020 - rifacimento cancelletti orti muse	385	0	4.422,50
2020	44	Servizi di verniciatura e pittura di allestimenti del Museo delle Scienze di Trento	385	0	2.526,62
2020	741	OdA 5000266789 - staffe monitor e supporti in metallo per le sale, il maxi ooh e la serra	385	0	2.382,66
2020	137	ordine n. 77/2020 - Manutenzione ordinaria e straordinaria degli acquari attivi presso la sede del Museo delle Scienze per l'anno 2020	385	0	1.639,68
2020	1383	ordine 875/2020 - pulizia tassidermizzati Big Void FALETTI	385	0	1.061,40
2020	1384	ordine 874/2020 - pulizia tassidermizzati Big Void BEBER	385	0	870,00
2020	292	ordine n. 239/2020 - Fornitura di 57 accessioni di specie tanzaniane, in formato di sementi, cormi e rizoni	385	0	750,00
2020	968	ordine 645/2020 - Insetti vivi per gestione animali vivi	385	0	578,37
2020	288	Ordine 233/2020 - Rivestimento complementi d'arredo Maxi Ooh!	385	0	567,30
2020	106	Fornitura di pannelli di legno per la realizzazione di piccoli elementi di arredo e allestimenti per il MUSE di Trento	385	0	544,41
2020	1366	carta di credito Eder dic2020 - acquisto 1000 label di plastica per orti	385	0	407,50
2020	562	Ordine 401/2020 - Potature frutteto e vigneto anno 2020	385	0	244,00
2020	1394	carta di credito Eder - acquisto sementi per orti museo	385	0	103,85
2020	1335	ordine 853/2020 - policarbonato 2mm	385	0	92,72
2020	1393	carta di credito Eder - acquisto sementi per orti Museo	385	0	49,14
2020	1089	Preparazioni tassidermiche di uccelli e mammiferi per sale espositive	390	20	10.000,00
2020	1339	Oda per servizio di riparazione dei tetti delle capanne del villaggio e di un servizio di manutenzioni di contorno per il Museo delle Palafitte di Ledro (CIG ZB72F98FA6).	390	30	15.176,80
2020	727	Oda n.5000265801 - rifacimento della copertura di una casa preistorica e sistemazione superficiale, incluso il controllo delle coperture in canna palustre presso il villaggio palafitticolo del Museo delle Palafitte di Ledro	390	30	1.464,00
2020	1160	Allestimento nuovo Planetario presso il prato lato nord Muse	400	10	13.629,08
2020	1158	Allestimento nuovo Planetario presso il prato lato nord Muse	400	10	13.260,74
2020	1159	Allestimento nuovo Planetario presso il prato lato nord Muse	400	10	9.945,64
2020	686	Servizi fotografici per la produzione di materiale di documentazione, comunicazione, divulgazione e marketing delle attivita ed eventi.	410	10	296,40
2020	177	Ordine n. 115/2020 - Basi per opere incise in plexiglass per Maxi Ooh!	590	10	481,90
2020	1294	ordine 829/2020 - Libri e giochi Maxi Ooh!	590	10	365,69
2020	183	Ordine n. 127/2020 - Libri tattili sensoriali per Maxi Ooh!	590	10	300,00
2020	973	08/07-05/08-18/08	590	10	222,62
2018	2688	Oda n. 5000222219 - campagna promozionale MUSE su web, quotidiani Triveneto e grandi spazi	590	20	2.440,00
2018	1858	ORDINE 939/2018 - CUSTOM - GOBO DICOICO BIANCO E NERO	590	20	67,10
2019	2297	contratto per la progettazione preliminare dello spazio espositivo Tiare-Ikea di Villesse (UD)	590	20	24.400,00
2019	2193	Produzione del Film 'La Storia del Violoncello di Ghiaccio che Suona'. Compartecipazione alle spese previste da Wasabi S.n.c. di Trento	590	20	2.440,00
2019	2443	addebito su sezioni interne - mandato erroneamente in economia imp. 1015/2018	590	20	20,00

Elenco dei residui passivi provenienti dagli esercizi anteriori a quello di competenza per capitolo

ESPF	N.imp	Descrizione	Cap	Art	Importo
2020	1479	ODA n. 5000288009 - Service luci outdoor TREE TIME	590	20	9.760,00
2020	1325	progetto 'Risate al Parco'	590	20	6.000,00
2020	963	ordine n. 640/2020 e n. 863/2020 - Fornitura e posa degli allestimenti museali della mostra temporanea TREE TIME	590	20	5.497,67
2020	1298	ordine n. 833/2020 - sviluppo immagine coordinata sito web e produzione 2 video	590	20	3.660,00
2020	1299	ordine n. 834/2020 - sviluppo grafica Moodboard Sostenibilita	590	20	2.562,00
2020	1213	ordine n. 775/2020 - ideazione installazione artistica TREES FALLING IN LOVE	590	20	2.440,00
2020	1369	ordine n. 869/2020 - mini sito mostra	590	20	2.426,96
2020	1295	ordine n. 830/2020 - Impaginazione e stampa della guida del MUSE in linguaggio Easy to Read	590	20	1.955,20
2020	1326	progetto 'Risate al parco'	590	20	1.500,00
2020	1112	ordine n. 714/2020 - moderatrice Muse Loop	590	20	1.464,00
2020	1291	ordine 827/2020 - Traduzioni inglese testi didattica	590	20	975,00
2020	1053	contratto di mediapartnership con Tandem Pubblicita	590	20	854,00
2020	1216	ordine 771/2020 - Realizzazione video promozionale MUSE in videocchiamata	590	20	800,00
2020	1231	ordine 786/2020 - Pubblicita su Quimedia	590	20	793,00
2020	1081	Istituzione del premio speciale denominato 'MUSE Videonatura' al TrentoFilmFestival e sostegno manifestazione.	590	20	750,00
2020	1119	ordine 720/2020 - Incarico gruppo musicale POAN mostra Tree Time	590	20	600,00
2020	1272	ordine 816/2020 - Traduzioni da IT verso EN e DE testi mostra e catalogo 'Forest Frame'	590	20	573,40
2020	698	ordine n. 481/2020 - sostituzione pannelli forati del container regia	590	20	561,20
2020	1241	ordine 787/2020 - Borsello per kit progetto Al museo con Petra	590	20	488,00
2020	1065	ORDINE 708/2020 - Stampa bandiere piazza Dante	590	20	439,20
2020	1311	ordine 839/2020 - Stampa pannelli mostra Forest Frame	590	20	390,02
2020	1457	pubblicita su Facebook - iniziative presso Palazzo delle Albere	590	20	342,72
2020	689	ordine n. 460/2020 - servizio di fornitura aperitivi selvatici didattica, pasti micologi presso Rifugio Viotte	590	20	250,00
2020	984	30/09-	590	20	180,00
2020	164	Ordine n. 100/2020 - Fornitura di una pelliccia di camoscio invernale ad uso didattico	590	20	122,00
2020	1146	ordine n. 731/2020 - SIAE 'Nuovo Cinema Dolomiti'	590	20	111,86
2020	714	Ordine 483/2020 - Pernottamento ospiti Muse	590	20	108,01
2020	975	03/07-09/07 + 10,80 di febbraio 2020 acquistati c/o museo predazzo	590	20	98,00
2020	591	24/01-25/08-08/09-11/09-01/12	590	20	95,12
2020	782	Ordine 527/2020 - Pernottamento 1 notte relatore Annibale Salsa	590	20	93,20
2020	1323	ordine n. 847/2020 - Diritti SIAE per proiezione documentario live streaming LE TEMPS DES FORETS	590	20	89,06
2020	1098	Rete di riserve Alpi Ledrensi - docente FormAZIONE in Rete 2020 - oneri su incarico Roncaglia	590	20	80,00
2020	148	carta di credito Eder - servizio di newsletter FAbLab anno 2020	590	20	66,03
2020	985	30/09-	590	20	23,44
2020	979	27/08-	590	20	9,64
2017	1774	ORDINE 1032 - stampa flyer settimana della geologia - Museo Geologico Predazzo	590	25	524,60
2018	2147	Incarico prot. 9372/2018 l'esecuzione di brani classici di Bach nell'ambito delle attivita di animazione museale previste nel corso dell'estate 2018	590	30	325,00
2020	465	oneri Incarico co.co.co. a Gianluca Lopez progetto europeo 'Re Play' per il periodo dal 01.12.2019 al 30.11.2020.	590	30	3.630,30
2020	457	Incarico co.co.co. a Gianluca Lopez progetto europeo 'Re Play' per il periodo dal 01.12.2019 al 30.11.2020.	590	30	2.345,00
2018	82	ordine n. 296/2017 - incarico 'Progettazione preliminare lavori di riqualificazione Barchessa e verifica antincendio allestimenti MUSE'	590	40	4.440,80
2020	946	ordine n. 637/2020 - percorso formativo StartUp School	593	30	3.294,00
2020	477	ordine n. 354/2020 - 5 Giornate per attivita di progettazione ed erogazione di talk scientifici, erogazione moduli didattici su imprenditoria, mentorship start-up school.	593	30	2.342,40
2020	1214	ordine 764/2020 - Pagina web per sito Life Wolfalps EU	593	30	1.195,60
2020	487	Assegno di ricerca a Giulia Bombieri, per il periodo dal 01.05.2020 al 30.04.2023	593	70	3.170,89
2015	1144	PROT 4631/2015 - PERFORMANCE MUSICALE DURANTE IL GALA DINNER 11/06/2015 ECSITE 2015 PRESSO CANTINE ROTARI DI MEZZOCORONA	595	20	550,00
2015	1195	prot 4517/2015 - performance artistica gala dinner ac ecsite 2015	595	20	366,00
2015	1153	buono 1075/2015 - CATERING E RINFRESCO PER INAUGURAZIONE MOSTRE IL CIBO CONTA 03/10/2015	595	20	264,00
2020	1161	ordine 733/2020 - Stampa NA	600	10	1.028,70
2018	2129	Oda n. 5000212609 (PROT. N. 9647/2018) - newsletter personalizzata per promozione didattica	630	10	1.830,00
2020	1357	ordine n. 865/2020 - ADV Banca dei Rircodi su L'Adige e Trentino	630	10	1.582,94
2020	1368	ordine n. 869/2020 - mini sito mostra TreeTime	630	10	1.560,00
2020	1266	ordine n. 810/2020 - inserzione su Pass Inverno	630	10	1.525,00
2020	1367	ordine n. 868/2020 - Video Banca dei Ricordi e Muse Shop Delivery	630	10	1.525,00
2020	558	carta di credito Eder - pubblicita su Facebook anno 2020	630	10	1.055,96
2020	847	ordine 564/2020 - Promozione sul portale Trentinodellemeraviglie.it	630	10	1.015,04
2020	1124	ordine 723/2020 - 2 redazionali su riviste Filo Green e Fiemme Magazine	630	10	800,00
2020	848	ordine 565/2020 - Promozione Summertime su Giovani Genitori	630	10	610,00
2020	630	carta credito Eder - servizio Spreaker da marzo a dicembre 2020	630	10	28,80
2020	1391	carta di credito Eder dicembre 2020 - acquisto diritti musicali per video Natale	630	10	17,86
2017	1775	ORDINE 1032 - stampa materiale vario agosto	630	20	1.976,40
2020	1107	ODA 5000271662 - Servizi di grafica ordinari per il Museo delle Scienze di Trento.	630	20	2.440,00
2020	378	Ordine 311/2020 - Promoted post e banner newsletter GG	630	20	305,00
2020	593	11/02-	630	20	2,44
2018	667	ORDINE 382/2018 - foto e video con Laura Rogora per spot Trento Film Festival	630	30	250,00
2020	745	ordine n. 505/2020 - 5 video per sostenibilita ambientale	630	40	1.500,00
2020	868	ordine n. 583/2020 - traduzione per utenti ciechi di alcuni materiali video da offrire sulla nostra piattaforma web	630	40	439,40

Elenco dei residui passivi provenienti dagli esercizi anteriori a quello di competenza per capitolo

ESPF	N.imp	Descrizione	Cap	Art	Importo
2018	2872	Programma periodico 2018: Versamenti IVA a debito	690	0	220,00
2019	169	Versamenti IVA a debito 2019: gennaio (6.641,39); marzo (10.457,35); aprile (9.362,12); maggio (14.168,93); integrazione maggio (73,70); luglio (9.446,99); agosto (15.106,89); settembre (9729,95); ottobre (8.861,15); novembre (5.274,89); acconto IVA (27.892,33);	690	0	73,70
2020	1448	Iva in split payment su fattura 167 del 16/12/2020.	690	0	8.800,00
2020	1449	Iva in split payment su fattura 149/PA del 30/12/2020.	690	0	4.635,40
2020	1444	Iva in split payment su fattura 178 del 30/12/2020.	690	0	3.630,00
2020	1447	Iva in split payment su fattura 152/PA del 18/12/2020.	690	0	1.593,33
2020	1445	Iva in split payment su fattura 150/PA del 31/12/2020.	690	0	1.374,10
2020	1446	Iva in split payment su fattura 151/PA del 31/12/2020.	690	0	1.127,05
2020	1443	Iva in split payment su fattura 153/PA del 31/12/2020.	690	0	811,47
2020	1442	Iva in split payment su fattura 147/PA del 23/12/2020.	690	0	660,00
2020	1441	Iva in split payment su fattura 146/PA del 18/12/2020.	690	0	202,24
2020	428	IRAP 2020	695	10	2.268,42
2020	1437	marche da bollo per fatture elettroniche inviate nel quarto trimestre 2020	695	20	22,00
2020	14	Tariffa rifiuti - Muse - Corso del Lavoro e della Scienza 3	695	50	15.481,02
2020	1451	spese bancarie Unicredit anno 2020	750	20	1.817,56
2020	15	C/C ON LINE - commissione e bolli su carta di credito	750	20	2,00
2020	429	RITENUTE ERARIALI - COPERTURE F24 2020	770	10	1.667,01
2019	2261	COPERTURE F24 2019	770	15	600,00
2020	425	RITENUTE LAVORO AUTONOMO - COPERTURE F24 2020	770	15	1.820,92
2020	423	COPERTURE F24 2020 - RITENUTE INPS	770	20	3.272,30
2020	1478	F24 2020 - INAIL	770	20	784,16
2020	1477	Ritenute INPS per lavoro autonomo occasione - Roncaglia Gino	770	25	40,00
2018	297	Proventi da vendita di gift card presso il Muse shop 2018: gennaio (30,00); febbraio (60,00); aprile (100,00); maggio (80,00); giugno (20,00); settembre (20,00); ottobre (50,00); novembre (20,00). (serve per coprire i mancati incassi derivanti dall'acquisto merce con gift card presso lo shop).	780	20	286,10
2019	2395	DEPOSITO A TITOLO DI CAUZIONE DEFINITIVA CONTRATTO DI APPALTO SERVIZI LEGALI PROCEDURA RDO N 80125 CIG 7897161F67	780	20	3.005,00
2019	2411	Formalizzazione incarichi per attivita culturali programmate nell'ambito dei progetti avviati dal Museo.	780	20	2.000,00
2019	573	Proventi da vendita di gift card presso il Muse shop 2019: marzo (20,00); aprile (20,00), maggio (70,00), settembre (30,00).....; (serve per coprire i mancati incassi derivanti dall'acquisto merce con gift card presso lo shop).	780	20	140,00
2020	414	GARANZIA DEFINITIVA GARA TELEMATICA RDO 872015 SERVIZI DUTY MANAGER	780	20	8.727,12
2020	892	Accordo 'Protocollo Distretto Cultura Trento-Rovereto per la convenzione Trento Rovereto Card'. Assunzione accertamento e impegno di spesa.	780	20	880,00
2020	152	Proventi da vendita di gift card presso il Muse shop 2020: gennaio (27,00), febbraio (20,00), giugno (20,00), luglio (30,00), agosto (40,00), ottobre (120,00)..... (serve per coprire i mancati incassi derivanti dall'acquisto merce con gift card presso lo shop).	780	20	257,00
2020	507	Acquisto a rate di 26 device di telefonia mobile (per il periodo ottobre 2018/settembre 2020)	780	20	184,80
2020	1465	restituzione 135E a Ceschini Andrea (Andreatta Deborah o Mauro Salvaterra, aspettare conferma da prenotazioni) per annullamento nanna al muse causa coronavirus	780	20	135,00
2020	1466	Ordine 200523 di libri effettuato dal sig. Paolo Mazzoldi - non ancora evaso perche da verificare.	780	20	36,00
2020	508	Acquisto a rate di un ulteriore device di telefonia mobile a seguito di RDO in MEPA n. 1851316: iphone direzione.	780	20	23,24
2020	1467	Ordine di libri effettuato da Buchgemeinschaft Meran - non ancora evaso perche da verificare - (rif. provv. 1162).	780	20	23,00
2020	1293	Proventi da cassa automatica parcheggio Muse - incassati in piu con bancomat/carta di credito in luglio 2020 causa malfunzionamento (e da rimborsare).	780	20	6,00
2020	1463	Muse shop - ottobre 2020: quota provv. 1579/2020 da rimborsare al sig. Massimo Gambino perche pagata in eccesso rispetto al dovuto.	780	20	5,20
2020	991	Pagamento oneri doganali - Seguirà fattura elettronica	780	20	0,45
2019	586	Pagamento ritenute effettuate su fatture in regime di split payment	780	30	61,03
2020	426	Pagamento ritenute effettuate su fatture in regime di split payment (cod. tributo 6040)	780	30	125.830,29
2020	427	Pagamento ritenute effettuate su fatture estere in regime di reverse charge per attivita istituzionale (cod. tributo 6043)	780	30	532,41
2019	2399	Progetto 'Conserving the flora of the Mountains of the Moon' - rif. BGCI: GBGF 2019/003	790	10	1.327,43
2020	1460	Progetto BGCI tra Muse e Brackenhurst Botanic Garden 'Tropical East African Trees...'. Quota destinata al partner. Prot. 6237/2020 (verificare protocolli delle nuove note di C.Bonomi	790	10	1.421,47
2020	1469	Progetto 'MUSEINTEGRATI': trasferimento fondi ai partner	790	40	27.620,00
2020	1470	Progetto 'MUSEINTEGRATI': trasferimento fondi ai partner	790	40	2.000,00

Allegato n) al Rendiconto – Elenco crediti inesigibili

**ELENCO DEI CREDITI INESIGIBILI, STRALCIATI DAL CONTO DEL BILANCIO, SINO AL
COMPIMENTO DEI TERMINI DI PRESCRIZIONE**

NULLO

Allegato o) al Rendiconto – Relazione sulla gestione

RELAZIONE SULLA GESTIONE

RELAZIONE SULLA GESTIONE
AL “RENDICONTO DEL MUSE – MUSEO
DELLE SCIENZE PER L’ESERCIZIO
FINANZIARIO 2020”

Sommario

Sommario	4
Introduzione	6
PARTE PRIMA: Relazione finanziaria	7
a) <i>Criteri di valutazione</i>	8
b) <i>Principali voci del conto del bilancio</i>	8
c) <i>Principali variazioni alle previsioni finanziarie intervenute in corso d'anno</i>	9
d) <i>Elenco analitico delle quote vincolate e accantonate del risultato di amministrazione al 31 dicembre dell'esercizio precedente</i>	10
e) <i>Ragioni della persistenza dei residui con anzianità superiore ai cinque anni</i>	13
f) <i>Elenco delle movimentazioni effettuate nel corso dell'esercizio sui capitoli di entrata e di spesa riguardanti l'anticipazione</i>	13
g) <i>Elencazione dei diritti reali di godimento</i>	13
i) <i>l'elenco delle partecipazioni dirette possedute con l'indicazione della relativa quota percentuale</i>	14
m) <i>Elenco descrittivo dei beni appartenenti al patrimonio immobiliare dell'ente</i>	14
o) <i>Altre informazioni riguardanti i risultati della gestione, richieste dalla legge o necessarie per l'interpretazione del rendiconto</i>	14
PARTE SECONDA: Relazione al Conto economico e Stato patrimoniale	29

Introduzione

La relazione sulla gestione costituisce il documento conclusivo al processo di programmazione dell'ente, iniziato con l'approvazione del Bilancio di Previsione, con il quale si espone il rendiconto dell'attività svolta durante l'esercizio precedente.

La programmazione di inizio esercizio viene quindi confrontata con i risultati raggiunti per fornire un'analisi sull'efficienza e sull'efficacia dei comportamenti adottati durante l'esercizio trascorso.

Vengono pertanto esposti i risultati raggiunti, utilizzando le risorse di competenza, indicando il grado di realizzazione dei programmi e cercando di dare le spiegazioni dei risultati contabili e gestionali conseguiti, mettendo in evidenza le variazioni intervenute rispetto ai dati di previsione. Il Conto del bilancio ha la funzione di rappresentare sinteticamente le risultanze della gestione, ponendo a confronto i dati di previsione, eventualmente modificati da variazioni in corso d'anno, con quelli derivanti dalle scritture contabili tenute nel corso dell'esercizio.

Come previsto dal decreto legislativo 23 giugno 2011, n. 118, Il MUSE affianca alla contabilità finanziaria, a soli fini conoscitivi, la contabilità economico patrimoniale. La relazione sulla gestione illustra il rendiconto generale del MUSE non più solo sotto il profilo finanziario ma anche sotto il profilo economico patrimoniale al quale è dedicata una apposita sezione del presente documento.

Accogliendo il suggerimento della provincia, con il presente rendiconto la verifica del rispetto delle direttive è inserita alla lettera o) altre informazioni riguardanti i risultati della gestione, richieste dalla legge o necessarie per l'interpretazione del rendiconto, e non in una parte ad essa dedicata come avvenuto nei rendiconti degli scorsi esercizi.

L'anno 2020 è stato caratterizzato dall'emergenza sanitaria dovuta alla pandemia di Covid_19 che ha fortemente influito sulla programmazione e gestione delle spese ed entrate del Museo.

L'allegato j) riportante il prospetto delle spese sostenute per l'utilizzo di contributi e trasferimenti da parte di organismi comunitari e internazionali non è contemplato in quanto previsto per i soli enti locali.

PARTE PRIMA: Relazione finanziaria

Ai sensi dell'art. 11, comma 6 del decreto legislativo 23 giugno 2011, n. 118, la relazione sulla gestione allegata al rendiconto è un documento illustrativo della gestione dell'ente, nonché dei fatti di rilievo verificatisi dopo la chiusura dell'esercizio e di ogni eventuale informazione utile ad una migliore comprensione dei dati contabili.

In particolare la relazione illustra:

- a) i criteri di valutazione utilizzati;
- b) le principali voci del conto del bilancio;
- c) le principali variazioni alle previsioni finanziarie intervenute in corso d'anno, comprendendo l'utilizzazione dei fondi di riserva e gli utilizzi delle quote vincolate e accantonate del risultato di amministrazione al 1° gennaio dell'esercizio precedente, distinguendo i vincoli derivanti dalla legge e dai principi contabili, dai trasferimenti, da mutui e altri finanziamenti, vincoli formalmente attribuiti dall'ente;
- d) l'elenco analitico delle quote vincolate e accantonate del risultato di amministrazione al 31 dicembre dell'esercizio precedente, distinguendo i vincoli derivanti dalla legge e dai principi contabili, dai trasferimenti, da mutui e altri finanziamenti, vincoli formalmente attribuiti dall'ente;
- e) le ragioni della persistenza dei residui con anzianità superiore ai cinque anni e di maggiore consistenza, nonché sulla fondatezza degli stessi, compresi i crediti di cui al comma 4, lettera n);
- f) l'elenco delle movimentazioni effettuate nel corso dell'esercizio sui capitoli di entrata e di spesa riguardanti l'anticipazione, evidenziando l'utilizzo medio e l'utilizzo massimo dell'anticipazione nel corso dell'anno, nel caso in cui il conto del bilancio, in deroga al principio generale dell'integrità, espone il saldo al 31 dicembre dell'anticipazione attivata al netto dei relativi rimborsi;
- g) l'elencazione dei diritti reali di godimento e la loro illustrazione;
- h) l'elenco dei propri enti e organismi strumentali, con la precisazione che i relativi rendiconti o bilanci di esercizio sono consultabili nel proprio sito internet;
- i) l'elenco delle partecipazioni dirette possedute con l'indicazione della relativa quota percentuale;
- j) gli esiti della verifica dei crediti e debiti reciproci con i propri enti strumentali e le società controllate e partecipate. La predetta informativa, asseverata dai rispettivi organi di revisione, evidenzia analiticamente eventuali discordanze e ne fornisce la motivazione; in tal caso l'ente assume senza indugio, e comunque non oltre il termine dell'esercizio finanziario in corso, i provvedimenti necessari ai fini della riconciliazione delle partite debitorie e creditorie;
- k) gli oneri e gli impegni sostenuti, derivanti da contratti relativi a strumenti finanziari derivati o da contratti di finanziamento che includono una componente derivata;
- l) l'elenco delle garanzie principali o sussidiarie prestate dall'ente a favore di enti e di altri soggetti ai sensi delle leggi vigenti, con l'indicazione delle eventuali richieste di escussione nei confronti dell'ente e del rischio di applicazione dell'articolo 3, comma 17 della legge 24 dicembre 2003, n. 350;
- m) l'elenco descrittivo dei beni appartenenti al patrimonio immobiliare dell'ente alla data di chiusura dell'esercizio cui il conto si riferisce, con l'indicazione delle rispettive destinazioni e degli eventuali proventi da essi prodotti;

n) gli elementi richiesti dall'articolo 2427 e dagli altri articoli del codice civile, nonché da altre norme di legge e dai documenti sui principi contabili applicabili;

o) altre informazioni riguardanti i risultati della gestione, richieste dalla legge o necessarie per l'interpretazione del rendiconto.

Di seguito vengono analizzati i punti sopra esposti applicabili al MUSE.

a) Criteri di valutazione

I criteri di valutazione utilizzati per le poste contabili sono quelli riferiti ai principi contabili applicati ai sensi del D.lgs. n. 118/2011 e sue successive modifiche ed integrazioni. Sono stati mantenuti a residuo passivo gli importi relativi alle prestazioni già eseguite entro il 31 dicembre 2020 e le cui fatture sono pervenute in tempo utile per l'approvazione del rendiconto come previsto dal punto 6 dei principi contabili (liquidazione). Per quanto attiene ai residui attivi sono state mantenute a residuo le somme accertate grazie ai principi contabili, vincolando l'avanzo di amministrazione per i crediti dubbi, per l'equivalente importo, ponendo così al riparo il bilancio da fluttuazioni negative da eventuali stralci di crediti. Tutto l'importo complessivo dei crediti dubbi è stato accantonato.

b) Principali voci del conto del bilancio

a) Le entrate

Il totale degli stanziamenti finali risulta pari a 13,51 milioni di euro, di cui 0,72 milioni di euro relativi al fondo pluriennale vincolato e 1,01 milioni di euro relativi all'utilizzo del risultato di amministrazione; al netto di tali voci gli stanziamenti finali risultano pari a 9,29 milioni di euro. Gli stanziamenti di entrata sono stati variati nel corso del 2020 complessivamente per 1,28 milioni di euro. Le variazioni più rilevanti sono dovute al provvedimento di riaccertamento ordinario dei residui (0,61 milioni per fondo pluriennale vincolato) alla manovra di assestamento (0,75 milioni per applicazione dell'avanzo e riduzione delle entrate e spese previste).

Nell'esercizio 2020 sono state accertate entrate per un ammontare pari a 8,68 milioni di euro come di seguito riportato:

- trasferimenti di parte corrente per 6,76 milioni di euro;
- entrate di natura extra tributaria per 1,57 milioni di euro;
- trasferimenti di parte capitale per 0,35 milioni di euro.

Il conteggio non include l'anticipazione di cassa e le partite di giro.

Il grado di accertamento delle entrate di competenza, espresso dal rapporto tra risorse accertate e risorse stanziare, al netto del fondo pluriennale vincolato e dell'avanzo di amministrazione applicato, è pari al 93% (96% il dato 2019).

Le entrate complessivamente riscosse nel 2020 ammontano a 9,61 milioni di euro, di cui 2,16 milioni in conto residui e 7,45 milioni in conto competenza. L'indice di riscossione complessiva delle entrate di competenza si attesta quindi nell'anno 2020 al 86% degli accertamenti rispetto alla percentuale del 81% nel 2019.

Relativamente ai residui attivi gli stessi al 31 dicembre 2020 si sono attestati nell'importo di 2,06 milioni di euro, afferenti principalmente ai trasferimenti correnti. I residui che si sono generati in competenza ammontano a 1,23 milioni di euro, mentre i residui riferiti alle gestioni precedenti sono pari a 0,83 milioni di euro.

b) Le spese

Il totale degli stanziamenti finali risulta pari a 13,51 milioni di euro con un incremento rispetto allo stanziamento iniziale di 1,28 milioni di euro, per le motivazioni riportate nel precedente paragrafo.

La spesa complessivamente impegnata, inclusa quella riferita agli utilizzi del fondo pluriennale vincolato iscritto in entrata, è pari a 7,61 milioni di euro. La spesa corrente impegnata ammonta a 6,40 milioni di euro mentre la spesa in conto capitale ammonta a 1,21 milioni di euro. Il conteggio non include l'anticipazione di cassa e le partite di giro.

La realizzazione dei programmi di spesa può essere misurata, nei suoi aspetti finanziari, dal rapporto tra risorse impegnate e risorse stanziare per i diversi settori di intervento. Tale rapporto si è assestato sul valore finale del 69%, al netto delle partite di giro e della posta contabile relativa alle fidejussioni. Il dato 2019 era pari a 86%. Il grado di realizzazione dei programmi è stato pari al 68% per le spese correnti (90% nel 2019) ed al 72% per le spese in conto capitale (70% nel 2019).

I pagamenti complessivi per l'anno 2020 sono stati pari a 9,12 milioni di euro, di cui in conto competenza pari a 5,89 milioni di euro e in conto residui pari a 3,23 milioni di euro.

In termini di rapporto tra il volume complessivo dei pagamenti effettuati (in conto competenza ed in conto residui) e massa spendibile (la somma degli stanziamenti definitivi e i residui iniziali), l'indicatore è pari al 62% (67% nel 2019); per le spese correnti l'indicatore è pari al 61% (71% nel 2019) e per le spese in c/capitale è pari al 67% (50% il dato 2019).

I residui passivi al 31 dicembre 2020, ammontano a complessivi 2,01 milioni di euro: di questi 1,71 milioni di euro si riferiscono alla gestione dell'anno e 0,29 milioni di euro derivano invece dalle gestioni pregresse.

c) Principali variazioni alle previsioni finanziarie intervenute in corso d'anno

Di seguito si riportano le principali variazioni apportate al bilancio di previsione 2020-2022 nel corso dell'esercizio 2020.

Oggetto provvedimento	Estremi provvedimento	Competenza			Cassa		
		Entrate	Spese	Totale	Entrate	Spese	Totale
bilancio di previsione	delibera n. 51 del 18.12.2019	12.230.575,72	12.230.575,72	12.230.575,72	14.586.420,80	14.586.420,80	14.586.420,80
riaccertamento parziale	determina 3 del 10.01.2020	111.565,20 €	111.565,20 €	111.565,20 €			
riaccertamento	determina 87 del 21.05.2020	603.918,30 €	603.918,30 €	603.918,30 €			
assestamento	delibera n. 17 del 30 luglio 2020	749.844,35 €	749.844,35 €	749.844,35 €	- 470.391,72 €	- 470.391,72 €	- 470.391,72 €
prima variazione	delibera n. 26 del 30 novembre 2020	- 186.256,59 €	- 186.256,59 €	- 186.256,59 €	103.200,00 €	103.200,00 €	103.200,00 €
stanziamento		13.509.646,98 €	13.509.646,98 €	13.509.646,98 €	14.219.229,08 €	14.219.229,08 €	14.219.229,08 €

d) Elenco analitico delle quote vincolate e accantonate del risultato di amministrazione al 31 dicembre dell'esercizio precedente

Si riporta di seguito il prospetto dimostrativo del risultato di amministrazione nel quale sono evidenziate le quote accantonate al Fondo Crediti di dubbia esigibilità, le quote vincolate e la parte destinata a spese di investimento.

Composizione del risultato di amministrazione al 31 dicembre 2020:	
Parte accantonata	
FONDO ANTICIPAZIONI LIQUIDITA	0,00
FONDO PERDITE SOCIETA PARTECIPATE	0,00
FONDO CONTEZIOSO	0,00
FONDO CREDITI DI DUBBIA ESIGIBILITA	30.379,16
ACCANTONAMENTO RESIDUI PERENTI (solo per le regioni)	0,00
ALTRI ACCANTONAMENTI	0,00
Totale parte accantonata (B)	30.379,16
Parte vincolata	
VINCOLI DERIVANTI DALLA LEGGE	0,00
VINCOLI DERIVANTI DA TRASFERIMENTI	899.551,95
VINCOLI DERIVANTI DA FINANZIAMENTI	0,00
VINCOLI FORMALMENTE ATTRIBUITI DALL'ENTE	0,00
ALTRI VINCOLI	0,00
Totale parte vincolata (C)	899.551,95
Parte destinata agli investimenti	
Totale destinata agli investimenti (D)	0,00
Totale parte disponibile (E=A-B-C-D)	1.610.451,22
F) di cui Disavanzo da debito autorizzato e non contratto	
Se E è negativo, tale importo è iscritto tra le spese del bilancio di previsione come disavanzo da ripianare	

	GESTIONE		
	RESIDUI	COMPETENZA	TOTALE
Fondo cassa al 1° gennaio			2.458.767,83
RISCOSSIONI (+)	2.515.223,95	8.393.893,46	10.909.117,41
PAGAMENTI (-)	3.802.665,79	6.783.385,26	10.586.051,05
SALDO DI CASSA AL 31 DICEMBRE (=)			2.781.834,19
PAGAMENTI per azioni esecutive non regolarizzate al 31 dicembre (-)			0,00
FONDO DI CASSA AL 31 DICEMBRE (=)			2.781.834,19
RESIDUI ATTIVI (+)	965.781,07	1.353.928,04	2.319.709,11
di cui derivanti da accertamenti di tributi effettuati sulla base della stima			0,00
RESIDUI PASSIVI (-)	297.805,61	1.889.985,75	2.187.791,36
FONDO PLURIENNALE VINCOLATO PER SPESE CORRENTI (-)			74.141,95
FONDO PLURIENNALE VINCOLATO PER SPESE IN CONTO CAPITALE (-)			299.227,66
RISULTATO DI AMMINISTRAZIONE AL 31 DICEMBRE 2020 (A) (=)			2.540.382,33

Le quote vincolate a progetti derivano da entrate incassate durante il 2020 e che troveranno la loro realizzazione nell'esercizio finanziario 2021. Gli allegati a/1, a/2 e a/3 al rendiconto riportano l'elenco analitico delle quote del risultato di amministrazione accantonate, vincolate e destinate agli investimenti e consentono di analizzarne e verificarne la corretta determinazione. Di seguito riproponiamo gli allegati a/2 e a/3 con l'indicazione dettagliata dei capitoli di spesa.

Allegato a/2) Risultato di amministrazione - quote vincolate												
ELENCO ANALITICO DELLE RISORSE ACCANTONATE NEL RISULTATO DI AMMINISTRAZIONE (*)												
Cap. di entrata	Descr.	Capitolo di spesa correlato	Descr.	Risorse vinc. nel risultato di amministrazione al 1/1/ N°	Risorse vincolate applicate al bilancio dell'esercizio N	Entrate vincolate accertate nell'esercizio N	Impegni eserc. N finanziati da entrate vincolate accertate nell'esercizio o da quote vincolate del risultato di amministrazione	Fondo plur. vinc. al 31/12/N finanziato da entrate vincolate accertate nell'esercizio o da quote vincolate del risultato di amministrazione	Cancellazione di residui attivi vincolati* o eliminazione del vincolo su quote del risultato di amministrazione (+) e cancellazione di residui passivi finanziati da risorse vincolate (*) (gestione dei residui):	Cancellazione nell'esercizio N di impegni finanziati dal fondo pluriennale vincolato dopo l'approvazione del rendiconto dell'esercizio N-1 non reimpegnati nell'esercizio N	Risorse vincolate nel bilancio al 31/12/N	Risorse vincolate nel risultato di amministrazione al 31/12/N
				(a)	(b)	(c)	(d)	(e)	(f)	(g)	(h)=(b)+(c)-(d)-(e)+(g)	(i)=(a) +(c) - (d) - (e) + (f) + (g)
Vincoli derivanti dalla legge												
Totale vincoli derivanti dalla legge (01)				-	-	-	-	-	-	-	-	-
Vincoli derivanti da Trasferimenti												
17060	Donazione in memoria del prof.Giulio Antonio Venzo	240/10	Programma di ricerca, monitoraggio e conservazione su base comunitaria delle foreste dei Monti Udzungwa della Tanzania (lascio Venzo)	5.650,00	5.650,00		3.215,65				2.434,35	2.434,35
17060	Donazione in memoria del prof.Giulio Antonio Venzo	240/20	Programma di ricerca, monitoraggio e conservazione su base comunitaria delle foreste dei Monti Udzungwa della Tanzania (lascio Venzo)	9.450,00	9.450,00		9.450,00				-	-
17040	Progetto FabLabNet	590/20	Progetto Europeo FabLabNet - budget external assistance	17,31	17,31		17,31				-	-
17040	Progetto FabLabNet	590/25	Progetto Europeo FabLabNet - budget external assistance	178,92	178,92		178,92				-	-
17040	Progetto FabLabNet	590/35	Progetto Europeo FabLabNet - budget travel	1.281,46	1.281,46		1.281,46				-	-
17040	Progetto FabLabNet	590/40	Progetto Europeo FabLabNet - budget staff co.co.co.	55.253,64	55.253,64		55.253,64				-	-
17040	Progetto Wolfalps EU	593/10	Progetto europeo LIFE WOLFALPS EU - LIFE 18 NAT/IT/000972	51.027,24	51.027,24		16.820,99				34.206,34	34.206,34
17040	Progetto Wolfalps EU	593/20	Progetto europeo LIFE WOLFALPS EU - LIFE 18 NAT/IT/000972	4.309,00	4.309,00		568,85				3.740,15	3.740,15
17040	Progetto Wolfalps EU	593/30	Progetto europeo LIFE WOLFALPS EU - LIFE 18 NAT/IT/000972	25.100,00	25.100,00		1.195,60				23.904,40	23.904,40
17040	Progetto Wolfalps EU	593/40	Progetto europeo LIFE WOLFALPS EU - LIFE 18 NAT/IT/000972	9.000,00	9.000,00		-				9.000,00	9.000,00
17040	Progetto Wolfalps EU	593/60	Progetto europeo LIFE WOLFALPS EU - LIFE 18 NAT/IT/000972 - Organizzazione convegni, congressi e workshop	42.365,00	42.365,00		-				42.365,00	42.365,00
17040	Progetto Wolfalps EU	593/70	Progetto europeo LIFE WOLFALPS EU - LIFE 18 NAT/IT/000972 - Assegno di ricerca a Giulia Bombieri, per il periodo dal 01.05.2020 al 30.04.2023	6.247,76	6.247,76		-				6.247,76	6.247,76
17030	Progetto 'Bears & Human Project. A new Tale of Bears and Humans in Trentino throughout Prehistory'	235/30	Progetto 'Bears & Human Project. A new Tale of Bears and Humans in Trentino throughout Prehistory'	5.000,00	5.000,00	8.000,00	5.000,00				8.000,00	8.000,00
17030	Progetto 'Bears & Human Project. A new Tale of Bears and Humans in Trentino throughout Prehistory'	235/40	Progetto 'Bears & Human Project. A new Tale of Bears and Humans in Trentino throughout Prehistory'	1.000,00	1.000,00	2.250,00	1.250,00				2.000,00	2.000,00
17030	Progetto 'Bears & Human Project. A new Tale of Bears and Humans in Trentino throughout Prehistory'	235/60	Progetto 'Bears & Human Project. A new Tale of Bears and Humans in Trentino throughout Prehistory'	250,00	250,00	2.950,00	-				3.200,00	3.200,00
17031	Progetto 'Bears & Human Project. A new Tale of Bears and Humans in Trentino throughout Prehistory'	235/20	Progetto 'Bears & Human Project. A new Tale of Bears and Humans in Trentino throughout Prehistory'			400,00	-				400,00	400,00
17020	Incarico per nuovo allestimento Casa del Parco Geopark	240/10	Incarico per nuovo allestimento Casa del Parco Geopark	10.000,00	10.000,00		10.000,00				-	-
17020	progetto 'End Permian mass extinction in Southern and Eastern Alps'	240/10	budget progetto 'End Permian mass extinction in Southern and Eastern Alps'	48,67	48,67		48,67				-	-
17020	progetto 'End Permian mass extinction in Southern and Eastern Alps'	280	Progetto 'End Permian mass extinction in Southern and Eastern Alps' assegnazione finanziamento da parte del GEOT 'Euregio Tirolo/Alto Adige/Trentino' (CUP C63D15002350005).	1.018,94	1.018,94		1.018,94				-	-
285/10	Progetto Circular Partner	375/20	Progetto Circular Partner	60.000,00	60.000,00	48.800,00	8.850,62				99.949,38	99.949,38
17020	Reti di riserve Alpi Lednensi	590/20	Reti di riserve Alpi Lednensi	7.468,27	7.468,27		7.468,27				-	-
17040	Progetto europeo LIFE FRANCA	590/10	Progetto europeo LIFE FRANCA - budget Other costs	1.709,18	1.709,18		1.709,18				-	-
17040	Progetto europeo LIFE FRANCA	590/20	Progetto europeo LIFE FRANCA. Approvazione del Partnership Agreement e del piano delle entrate e delle spese per la realizzazione del progetto (LIFE15 GIC/IT/000030 - Codice CUP C69116000400002)	635,97	635,97		635,97				-	-
17040	Progetto europeo LIFE FRANCA	590/35	Progetto europeo LIFE FRANCA - budget Personnel e budget Travel	1.124,16	1.124,16		1.124,16				-	-
17040	Progetto europeo 'ACDC' (H2020-FETPROACT-2018-01)	593/10	Progetto europeo 'ACDC' (H2020-FETPROACT-2018-01)	39.725,92	39.725,92		-				39.725,92	39.725,92
17040	Progetto europeo 'ACDC' (H2020-FETPROACT-2018-01)	593/20	Progetto europeo 'ACDC' (H2020-FETPROACT-2018-01)	6.341,10	6.341,10		-				6.341,10	6.341,10
17040	Progetto europeo 'ACDC' (H2020-FETPROACT-2018-01)	593/30	Progetto europeo 'ACDC' (H2020-FETPROACT-2018-01)	7.000,00	7.000,00		6.222,00				778,00	778,00
17040	Progetto europeo 'ACDC' (H2020-FETPROACT-2018-01)	593/40	Progetto europeo 'ACDC' (H2020-FETPROACT-2018-01)	5.300,00	5.300,00		-				5.300,00	5.300,00
17040	Progetto europeo 'ACDC' (H2020-FETPROACT-2018-01)	593/60	Progetto europeo 'ACDC' (H2020-FETPROACT-2018-01)	5.800,00	5.800,00		-				5.800,00	5.800,00
17010	Progetto 'Life Beyond Plastic'	593/30	Progetto 'Life Beyond Plastic': servizi e consulenze professionali	2.940,00	2.940,00		2.940,00				-	-
17010	Progetto 'Life Beyond Plastic'	593/40	Progetto 'Life Beyond Plastic': altri beni di consumo	3.026,64	3.026,64		3.026,64				-	-
17010	Progetto 'Life Beyond Plastic'	593/60	Progetto 'Life Beyond Plastic': Organizzazione convegni e workshop	642,00	642,00		642,00				-	-
285/10	Fondazione Cogeme - Sponsorizzazione attività Ghiacciai (Acc 1502/2019)	230/30	Fondazione Cogeme - Sponsorizzazione attività Ghiacciai	1.000,00	1.000,00		264,99				735,01	735,01
285/10	Fondazione Cogeme - Sponsorizzazione attività Ghiacciai (Acc 1502/2019)	240/10	Fondazione Cogeme - Sponsorizzazione attività Ghiacciai	500,00	500,00		-				500,00	500,00
17060	ricerca ALPI e Mongolia Snow Leopard - Zobeke Lipparini (Acc 1768/2019)	240/10	ricerca ALPI e Mongolia Snow Leopard - Zobeke Lipparini	6.000,00	6.000,00		522,38				5.477,62	5.477,62
17050	Finanziamento BGCI per progetto di gemellaggio Italia-Uganda (Acc. 619/2020)	230/30	Finanziamento BGCI per progetto di gemellaggio Italia-Uganda (Acc. 619/2020)	884,96	884,96		884,96				-	-
20010	Incarico in affidamento diretto per "servizi di supporto per analisi	230/10	Incarico in affidamento diretto per "servizi di supporto per analisi	2.196,00	2.196,00		2.196,00				-	-
20010	Incarico per "verifica misure di conservazione attiva di habitat e specie di interesse comunitario della rete di riserve monte bondone"	230/10	Incarico per "verifica misure di conservazione attiva di habitat e specie di interesse comunitario della rete di riserve monte bondone"	7.800,00	7.800,00		7.800,00				-	-
100	Comune di Vallighe (Acc 1783/2019)	590/20	Comune di Vallighe			450.000,00					450.000,00	450.000,00
17030	Progetto culturale Palazzo delle Albe e Muse	230/10	Progetto culturale Palazzo delle Albe e Muse	25.970,00	25.970,00		-				25.970,00	25.970,00
285/10	Progetto Biodistretto di Trento	230/10	Progetto Biodistretto di Trento	7.000,00	7.000,00		-				7.000,00	7.000,00
285/10	Progetto Monitoraggio Zanzara Tigre	230/10	Progetto Monitoraggio Zanzara Tigre	3.660,00	3.660,00		-				3.660,00	3.660,00
20010	Budget per progetto OROBIE - Zoologia degli Invertebrati	240/10	Budget per progetto OROBIE - Zoologia degli Invertebrati	1.813,24	1.813,24		-				1.813,24	1.813,24
17010	Budget progetto MUSEINTEGRATI: Collaborazioni	593/10	Budget progetto MUSEINTEGRATI: Collaborazioni	55.000,00	55.000,00		-				55.000,00	55.000,00
17010	Budget progetto MUSEINTEGRATI: Collaborazioni	593/60	Budget progetto MUSEINTEGRATI: Collaborazioni	5.000,00	5.000,00		-				5.000,00	5.000,00
17020	Studio sulla valutazione della contaminazione da pesticidi e cosmetici delle acque di fusione glaciale e dei rischi per l'entomofauna criofila nel Parco Naturale Adamello Brenta.	230/50	Studio sulla valutazione della contaminazione da pesticidi e cosmetici delle acque di fusione glaciale e dei rischi per l'entomofauna criofila nel Parco Naturale Adamello Brenta.			9.760,00					9.760,00	9.760,00
17020	Promozione della ricerca e la diffusione della cultura in Comune di Ala, con particolare riferimento al sito archeologico di Riparo Cornafessa.	230/30	Promozione della ricerca e la diffusione della cultura in Comune di Ala, con particolare riferimento al sito archeologico di Riparo Cornafessa.			3.500,00					3.500,00	3.500,00
17020	Promozione della ricerca e la diffusione della cultura in Comune di Ala, con particolare riferimento al sito archeologico di Riparo Cornafessa.	240/10	Promozione della ricerca e la diffusione della cultura in Comune di Ala, con particolare riferimento al sito archeologico di Riparo Cornafessa.			1.500,00					1.500,00	1.500,00
17020	Budget per realizzazione di studi e ricerche habitat e specie sul territorio della Rete di Riserve	230/50	Budget per realizzazione di studi e ricerche habitat e specie sul territorio della Rete di Riserve			500,00					500,00	500,00
20020	Incarico per "Attività di monitoraggio della diffusione della zanzara tigre..." Comune di Trento	240/10	Incarico per "Attività di monitoraggio della diffusione della zanzara tigre..." Comune di Trento			1.000,00					1.000,00	1.000,00
20020	Incarico per "Attività di monitoraggio della diffusione della zanzara tigre..." Comune di Trento	230/10	Incarico per "Attività di monitoraggio della diffusione della zanzara tigre..." Comune di Trento			24.705,40					24.705,40	24.705,40
20020	Accordo di collaborazione per la realizzazione di studi volti alla verifica dell'efficacia delle misure di conservazione attiva di habitat e specie di interesse comunitario, funzionali al presidio e alla tutela del territorio e azioni di sensibilizzazione ambientale della Rete di riserve Valle del Chiese (Azione B5).	230/40	Accordo di collaborazione per la realizzazione di studi volti alla verifica dell'efficacia delle misure di conservazione attiva di habitat e specie di interesse comunitario, funzionali al presidio e alla tutela del territorio e azioni di sensibilizzazione ambientale della Rete di riserve Valle del Chiese (Azione B5).			3.620,00					3.620,00	3.620,00
20020	Accordo di collaborazione per la realizzazione di studi volti alla verifica dell'efficacia delle misure di conservazione attiva di habitat e specie di interesse comunitario, funzionali al presidio e alla tutela del territorio e azioni di sensibilizzazione ambientale della Rete di riserve Valle del Chiese (Azione B5).	230/10	Accordo di collaborazione per la realizzazione di studi volti alla verifica dell'efficacia delle misure di conservazione attiva di habitat e specie di interesse comunitario, funzionali al presidio e alla tutela del territorio e azioni di sensibilizzazione ambientale della Rete di riserve Valle del Chiese (Azione B5).			4.000,00					4.000,00	4.000,00
20010	Studio per studi relativi alla manutenzione, al restauro e alla riqualificazione del patrimonio naturale per gli anni 2019 e 2020.	230/50	Studio per studi relativi alla manutenzione, al restauro e alla riqualificazione del patrimonio naturale per gli anni 2019 e 2020.			1.086,00					1.086,00	1.086,00
20010	Progetto 'Monitoraggio, conservazione e gestione delle risorse naturali e della biodiversità' - Parco Nazionale dello Stelvio. Beni di consumo	240/10	Progetto 'Monitoraggio, conservazione e gestione delle risorse naturali e della biodiversità' - Parco Nazionale dello Stelvio. Beni di consumo			463,35					463,35	463,35
17050	Finanziamento BGCI per progetto di gemellaggio Italia-Uganda (Acc. 619/2020)	230/30	Finanziamento BGCI per progetto di gemellaggio Italia-Uganda (Acc. 619/2020)			668,93					668,93	668,93
Totale vincoli derivanti da trasferimenti (02)				387.492,14	661.646,92	149.587,11	-	-	-	-	899.551,95	899.551,95
Vincoli derivanti da finanziamenti												
Totale vincoli derivanti da finanziamenti (03)				-	-	-	-	-	-	-	-	-
Vincoli formalmente attribuiti dall'ente												
Totale vincoli formalmente attribuiti dall'ente (04)				-	-	-	-	-	-	-	-	-
Altri vincoli												
Totale altri vincoli (05)				-	-	-	-	-	-	-	-	-
Totale risorse vincolate (0=01+02+03+04+05)				387.492,14	-	661.646,92	149.587,11	-	-	-	899.551,95	899.551,95

i) l'elenco delle partecipazioni dirette possedute con l'indicazione della relativa quota percentuale

Il Muse detiene, al 31/12/2020, partecipazioni dirette nei seguenti consorzi costituiti in forma societaria:

- 1) Habitech – Distretto Tecnologico Trentino s.c.r.l.: partecipazione del 0,5 %;
- 2) Kilometro Azzurro – Distretto Aeronautico Trentino: partecipazione del 20%.

m) Elenco descrittivo dei beni appartenenti al patrimonio immobiliare dell'ente

ELENCO IMMOBILI IN PROPRIETA'						
Parte Proprietaria	Data stipula contratto	Decorrenza contratto	Canone annuo (IVA compresa)	Luogo	Indirizzo	Destinazione d'uso
Museo delle Scienze	23.03.1995	-	-	Ex sede della biblioteca del Museo Tridentino di Scienze Naturali (p.ed. 493 – p.m. 7 c.c. Trento)	Via Calepina, 10 Trento	Negoziò

o) Altre informazioni riguardanti i risultati della gestione, richieste dalla legge o necessarie per l'interpretazione del rendiconto

L'indicatore annuale di tempestività dei pagamenti, come indicato dal D.P.C.M. 22 settembre 2014, è stato ottenuto attraverso un processo di tracciabilità della spesa ed è calcolato come “la somma, per ciascuna fattura emessa a titolo corrispettivo di una transazione commerciale, dei giorni effettivi intercorrenti tra la data di scadenza della fattura o richiesta equivalente di pagamento e la data di pagamento ai fornitori moltiplicata per l'importo dovuto, rapportata alla somma degli importi pagati nel periodo di riferimento” (art. 9, comma 3).

Come leggere l'indicatore:

- se l'indicatore risulta **negativo**, significa che le fatture sono state pagate in media (secondo la definizione sopra richiamata, tenendo conto del fatto che si tratta di una **media ponderata** all'importo delle fatture) **prima della scadenza** delle stesse;
- se l'indicatore risulta **positivo**, significa che le fatture sono state pagate in media (secondo la definizione sopra richiamata, tenendo conto del fatto che si tratta di una **media ponderata** all'importo delle fatture) **dopo la scadenza** delle stesse.

INDICATORE ANNUALE DI TEMPESTIVITA' DEI PAGAMENTI - ANNO 2020	- 13,59
---	---------

Il Conto del Tesoriere e la giacenza di cassa

Secondo le risultanze del Conto reso dal Tesoriere la situazione di cassa in chiusura dell'esercizio finanziario 2020 risulta così sintetizzata:

RENDICONTO DEL TESORIERE			
DESCRIZIONE	CONTO		T O T A L E
	RESIDUI	COMPETENZA	
FONDO DI CASSA AL 1 GENNAIO 2020			2.458.767,83
RISCOSSIONI (+)	2.515.223,95	8.393.893,46	10.909.117,41
PAGAMENTI (-)	3.802.665,79	6.783.385,26	10.586.051,05
		DIFFERENZA	2.781.834,19
RISCOSSIONI DA REGOLARIZZARE CON REVERSALI (+)			0,00
PAGAMENTI DA REGOLARIZZARE CON MANDATI (-)			0,00
PAGAMENTI PER AZIONI ESECUTIVE (-)			0,00
FONDO DI CASSA AL 31 DICEMBRE 2020			2.781.834,19

CONCORDANZA CON LA TESORERIA PROVINCIALE

FONDO DI CASSA AL 31 DICEMBRE 2020	2.781.834,19
(-)	
(+)	
DISPONIBILITA' PRESSO LA TESORERIA PROVINCIALE	VEDI ALLEGATO

SITUAZIONE VINCOLI DI CASSA AL 31 DICEMBRE 2020 DI CUI ALL'ART. 209, COMMA 3-BIS, DEL DLGS 267/2000
(SOLO PER GLI ENTI LOCALI)

FONDO DI CASSA AL 31 DICEMBRE 2020	2.781.834,19
DI CUI QUOTA VINCOLATA DEL FONDO DI CASSA AL 31 DICEMBRE 2020 (A)	
QUOTA VINCOLATA UTILIZZATA PER LE SPESE CORRENTI NON REINTEGRATA AL 31 DICEMBRE 2020 (B)	
TOTALE QUOTA VINCOLATA AL 31 DICEMBRE 2020 (A) + (B)	

SI DICHIARA CHE SONO STATI RISPETTATI DURANTE L' ANNO 2020 I LIMITI IMPOSTI DALLA NORMATIVA SULLA TESORERIA UNICA
, LI 31/12/2020

IL TESORIERE
UNICREDIT S.P.A.

Si evidenzia che nel corso dell'esercizio 2020, come per l'esercizio precedente, il Museo non ha fatto ricorso ad anticipazioni di cassa da parte del proprio Tesoriere.

Nel prospetto che segue si riporta un diverso metodo di calcolo del risultato di amministrazione, che permette di evidenziare il risultato della gestione di competenza e quello delle gestione dei residui. I dati relativi all'esercizio 2020 sono raffrontati con i valori 2019.

Risultato di amministrazione	2020	2019
Avanzo di amministrazione es. precedente	1.079.362,75	535.781,42
Fondo pluriennale vincolato parte corrente (entrata)	111.565,20	268.663,30
Fondo pluriennale vincolato parte capitale (entrata)	603.918,30	2.343.059,13
Accertamenti di competenza	9.747.821,50	13.026.607,45
Impegni di competenza	- 8.673.371,01	- 14.448.065,49
Fondo pluriennale vincolato parte corrente (spesa)	- 74.141,95	- 111.565,20
Fondo pluriennale vincolato parte capitale (spesa)	- 299.227,66	- 603.918,30
Saldo avanzo di competenza	2.495.927,13	1.010.562,31
Risultato gestione residui	44.455,20	68.800,44
Risultato di amministrazione al 31.12	2.540.382,33	1.079.362,75
Parte accantonata	30.379,16	70.928,07
Parte vincolata	899.551,95	387.492,14
Parte disponibile	1.610.451,22	620.942,54

VERIFICA DEL RISPETTO DELLE DIRETTIVE PROVINCIALI PER L'ESERCIZIO FINANZIARIO 2020

ENTE: Museo delle Scienze

1. DIRETTIVE PER LE AGENZIE E GLI ENTI PUBBLICI STRUMENTALI DI CUI ALL'ALLEGATO A DELLA DELIBERA 1831/2019

ENTRATE

a) Trasferimenti Provinciali

Il Muse **ha** iscritto in bilancio i trasferimenti provinciali in misura corrispondente alle somme stanziare sul bilancio provinciale.

CORRISPONDENZA TRA BILANCIO DELLA PROVINCIA AUTONOMA DI TRENTO E BILANCIO DEL MUSEO DELLE SCIENZE - ESERCIZIO 2020			
CAPITOLO BILANCIO PAT	IMPEGNI	CAPITOLO BILANCIO MUSE	ACCERTAMENTI
353100 CONTRIBUTO PER IL FUNZIONAMENTO DEL MUSEO DELLE SCIENZE	5.509.808,00	100 Contributo dalla Provincia Autonoma di Trento per le spese correnti (L.P. 7/2007)	5.509.808,00
354050 CONTRIBUTO AL MUSEO DELLE SCIENZE PER PROGETTI ESPOSITIVI, PER PROGRAMMI DI INVESTIMENTO E PER LA RICERCA	350.000,00	180/10 Contributi agli investimenti dalla Provincia Autonoma di Trento	350.000,00
TOTALE	5.859.808,00		5.859.808,00

b) Altre entrate

L'Ente per le entrate relative a tariffe, corrispettivi e canoni, ha tenuto conto delle specifiche indicazioni assunte dalla Giunta provinciale nei singoli settori di intervento e **non ha** operato aumenti.

Il museo **ha previsto entrate diverse da quelle relative a corrispettivi e canoni secondo i criteri e le disposizioni contenute negli ordinamenti contabili dell'Ente.**

Il piano tariffario, d'ingresso al museo e attività didattica, della sede del MUSE e delle proprie sedi territoriali sono riportate nella seguente tabella:

Tipologia tariffa d'ingresso e di servizio didattico	MUSE	LEDRO	GIARDINO BOTANICO	PREDAZZO
	€	€	€	€
Intero	11,00	4,50	3,50	3,50
Ridotto	9,00	3,50	2,50	2,50
Famiglia				
2 adulti / 1 adulto + ragazzi <= 14 anni	22,00/11,00	9,00/4,50	7,00/3,50	7,00/3,50
Visite guidate e laboratori				
Scolaresche (valore medio del servizio di assistenza didattica)	4,00	4,00	3,00	3,00
Gruppi	3,00 + ingresso	2,50 + ingresso	2,50 + ingresso	2,50 + ingresso
Gratuito	*	*	*	*

*portatori di handicap e loro accompagnatori; professionisti del settore beni e attività culturali accreditati presso il Museo; ragazzi fino ai 14 anni di età (l'indicazione non è valida per le mostre temporanee del Museo delle scienze naturali che svolge la propria attività prevalentemente per un pubblico di bambini); gruppi e comitive di studenti delle scuole di ogni ordine e grado, statali e non statali, accompagnati dai loro insegnanti; possessori di card alle quali aderisce il museo; tutti i soggetti la prima domenica di ogni mese da ottobre a marzo, 8 giornate scelte dal MUSE e la settimana della cultura scelta dalla Giunta provinciale.

Nell'allegato 1), sono riportati i dati degli incassi fino a dicembre 2020 come richiesto dalle direttive emanate dalla Giunta provinciale con deliberazione n. 2626/2010, mentre ci si riserva di interpellare gli uffici provinciali per produrre nuovi dati a supporto di quanto richiesto nella delibera 1496/2015.

Di seguito viene data evidenza degli indici di copertura delle entrate proprie rispetto al totale delle spese correnti (non sono comprese le spese del personale dipendente che il 1° gennaio 2019 è passato alla PAT). Nel 2020 i diversi periodi di chiusura delle sedi al pubblico e la limitazione degli ingressi in altri periodi a causa dell'emergenza sanitaria Covid_19 hanno comportato un forte decremento delle entrate proprie che sono state in parte supportate da un maggiore trasferimento provinciale.

	2017	2018	2019	Media triennio 2017-2019	2020
entrate proprie correnti	6.030.754,73	5.548.322,36	5.708.845,12	5.762.640,74	3.318.248,37
spese correnti totali	9.462.326,03	9.090.021,77	8.980.285,14	9.177.544,31	6.394.452,86
% copertura spese correnti da entrate proprie	64%	61%	64%	63%	52%

c) Operazioni creditizie

L'Ente **non ha** fatto ricorso ad operazioni creditizie diverse dalle anticipazioni di cassa.

SPESE

a) Spesa per l'acquisto di beni e servizi per il funzionamento

Nel 2020 il Muse [ha](#) contenuto la spesa per l'acquisto di beni e servizi per il funzionamento quali: – utenze e canoni, assicurazioni, locazioni, spese condominiali, vigilanza e pulizia, sistemi informativi, giornali, riviste e pubblicazioni, altri beni di consumo, formazione ed addestramento del personale, manutenzione ordinaria e riparazioni, servizi amministrativi, prestazioni professionali e specialistiche e altri servizi - nel limite del volume complessivo della medesima spesa del 2019. Dai predetti limiti sono esclusi gli acquisti di beni e servizi afferenti specificatamente l'attività istituzionale. Il confronto dovrà essere effettuato fra dati omogenei pertanto nella determinazione della spesa l'Ente può escludere le spese una tantum ovvero quelle relative alla gestione di nuove strutture.

Tipologia di spesa	2019	2020
Utenze e canoni - u01.03.02.05 (cap. 60/10 al netto delle spese condominiali)	674.365,95	671.874,51
Assicurazioni - (cap 60/25 e 60/35)	38.674,65	31.736,73
Locazioni - (150/10)	754.026,54	753.777,17
Spese condominiali - (quota cap. 60/10)	8.033,55	794,50
Vigilanza e pulizia - (cap. 150/30)	318.858,32	247.771,87
Sistemi informativi - (cap 60/16)	6.912,72	8.246,98
Giornali, riviste e pubblicazioni - u01.03.01.01 (cap. 130/50)	8.510,75	16.094,98
Altri beni di consumo - U01.03.01.02 (cap. 10/10, 60/30, 130/60, 160/10)	66.210,89	29.270,95
Formazione e addestram pers - u01.03.02.04 (130/30)	29.410,99	14.786,91
Manutenzione ordinaria e riparazioni - U.01.03.02.09 (cap. 60/5, 150/20, 160/30)	362.432,63	391.125,78
Servizi amministrativi - U.01.03.02.16 (cap. 60/20)	16.425,33	9.290,45
Altri servizi u01.03.02.99 - (cap. 60/50)	-	-
Totale spesa per acquisto di beni e servizi	2.283.862,32	2.174.770,83

(*) indicare il dettaglio della spesa una tantum implementando la tabella o inserendo nella relazione una tabella separata per le spese una tantum.

(**) indicare il dettaglio delle spese afferenti l'attività istituzionale qualora ricomprese nella parte superiore della tabella in quanto imputate su capitoli afferenti sia il funzionamento che l'attività istituzionale

NB: il dato 2019 corrisponde a quello indicato nella relazione sulla gestione afferente il rendiconto 2019

b) Spese per nuovi incarichi di studio, ricerca e consulenza

Nel 2020 il Muse [ha](#) ridotto le spese per nuovi incarichi di studio, ricerca e consulenza di cui all'articolo 39 sexies della L.P. n. 23/1990 (corrispettivo lordo totale, indipendentemente dalla classificazione in bilancio) di almeno il 65% rispetto alle corrispondenti spese riferite al valore medio degli esercizi 2008-2009. Dal limite sono fatte salve le spese indispensabili in quanto connesse all'attività istituzionale dell'ente o agenzia, e quelle sostenute per la realizzazione di interventi cofinanziati per almeno il 50% da soggetti esterni limitatamente alla parte cofinanziata (da enti esterni alla Provincia).

Descrizione	Impegni finali media 2008- 2009	2020
Spese per incarichi di studio, ricerca e consulenza	€ 149.340,45	€ 32.347,27
- spese indispensabili connesse all'attività istituzionale		€ -
- spese connesse ad interventi cofinanziati almeno per il 50% da soggetti esterni		€ 14.452,50
Spesa netta per incarichi di studio, ricerca e consulenza	€ 149.340,45	€ 17.894,77
Limite: 65% in meno rispetto alla media 2008-2009	€ 52.269,16	

L'Ente nel 2020 **non ha** sostenuto spese per incarichi di studio, ricerca e consulenza afferenti l'attività istituzionale.

c) Spese di carattere discrezionale

Per le spese di carattere discrezionale afferenti i servizi generali quali spese per mostre, convegni, manifestazioni, sponsorizzazioni pubblicazioni e iniziative di comunicazioni, spese di rappresentanza ecc. (indipendentemente dalla classificazione in bilancio), l'Ente nel 2020 **non ha** superato il 30% delle corrispondenti spese afferenti il valore medio del triennio 2008-2010.

Dal limite sono escluse le spese per attività di ricerca, le spese per attività istituzionale e le spese per interventi cofinanziati almeno al 50 % da soggetti esterni limitatamente alla parte cofinanziata (da enti esterni alla Provincia).

Descrizione	Impegni finali media 2008- 2010	2020
Spese discrezionali		€ 574.537,07
- spese discrezionali per attività di ricerca		-€ 4.949,79
- spese indispensabili connesse all'attività istituzionale		-€ 539.580,71
- spese per la realizzazione di interventi cofinanziati almeno per il 50% da soggetti esterni		-€ 28.045,32
Spesa discrezionale netta	€ 715.521,67	€ 1.961,25
Limite: 70% in meno rispetto alla media 2008-2010	€ 214.656,50	

L'Ente nel 2020 **ha** sostenuto spese discrezionali afferenti l'attività istituzionale secondo criteri di sobrietà. Tali spese riguardano le attività caratteristiche del museo, quali mostre ed eventi per il pubblico e la comunicazione delle stesse.

Di seguito si elenca il dettaglio delle spese discrezionali:

descrizione	anno
	2020
Pubblicità istituzionale e per eventi (cap. 590/25, 630/10 e 630/20) - spesa istituzionale	79.443,62
Convegni e congressi (quota cap. 280) - spesa di ricerca	2.747,80
Pubblicazioni scientifiche (quota cap. 600/10) - spesa di ricerca	2.201,99
Pubbliche relazioni (cap. 10)	1.961,25
Spese per programmi di corporate membership, partnership e sponsorizzazioni (cap. 375/20) - cofinanziati almeno al 50% da soggetti esterni	28.045,32
Mostre e manifestazioni (cap. 590/10, 20 e 40) - spesa istituzionale	457.928,89
Pubblicazioni (cap. 600/10 e 600/20) - spesa istituzionale	2.208,20
Totale spesa discrezionale	574.537,07

d) Compensi degli organi sociali

Nel 2020 l'Ente **ha** rispettato i limiti alle misure dei compensi e dei rimborsi spese degli organi di amministrazione, di controllo e consultivi (Comitati scientifici) previsti dalle deliberazioni della Giunta provinciale n. 2640/2010, n. 3076/2010, come integrata dalla deliberazione n. 1633/2015.

e) Spesa per l'acquisto e la locazione di beni immobili

Nel 2020 l'Ente nel procedere all'acquisto a titolo oneroso e alla locazione di immobili **ha** rispettato i limiti previsti per la Provincia dall'articolo 4 bis commi 3 e 4, della legge provinciale n. 27 del 2010 così come modificato dalla legge provinciale n. 16 del 2013, ferme restando le operazioni effettuate ai sensi della normativa provinciale che disciplina l'attività dell'ente, previste da strumenti di programmazione o da altri atti che regolano i rapporti fra questi enti e la Provincia già approvati alla data del 14 agosto 2013 (entrata in vigore della legge provinciale n. 16 del 2013).

L'Ente **non ha** ridotto la spesa per canoni locazione in fase di rinnovo dei contratti **e/o** attraverso un processo di rinegoziazione dei contratti in essere fermo restando quanto previsto dall'art. 3 comma 6 bis della legge provinciale 10/2012, in quanto i contratti in essere sono stipulati con società controllate della Pat.

Nel 2020 l'Ente nel procedere all'acquisto a titolo oneroso e alla locazione di immobili **ha** rispettato quanto previsto per la Provincia dall'articolo 4 bis dalla legge provinciale n. 27 del 2010.

f) Spesa per l'acquisto di arredi e per l'acquisto o la sostituzione di autovetture

Nel 2020 la spesa del Museo per l'acquisto di arredi diversi da quelli necessari all'allestimento di strutture nuove/rinnovate o effettuati per la sostituzione di beni necessari all'attività core e per l'acquisto o sostituzione di autovetture, unitariamente considerata, **non ha superato il 50% della corrispondente spesa media sostenuta nel triennio 2010-2012.**

Dal limite sono esclusi gli acquisti effettuati per la sostituzione di autovetture necessarie all'attività di pertinenza di automezzi con caratteristiche sostanzialmente analoghe a quelle del mezzo sostituito.

SPESE PER ARREDI E AUTOVETTURE AGENZIE/ENTI	Media 2010 - 2012	2020
Spesa per acquisto Arredi	912.650,78	105.025,50
Spesa per acquisto Autovetture	-	-
- spesa per allestimento di nuove strutture o strutture rinnovate in quanto non più funzionali		
- spesa per arredi acquistati in sostituzione di beni necessari all'attività core		
- acquisti per la sostituzione di autovetture necessarie all'attività di pertinenza (automezzo con caratteristiche sostanzialmente analoghe a quelle del mezzo sostituito)		
Totale	912.650,78	105.025,50
Limite per il 2020: 50% valore medio triennio 2010-2012		456.325,39

g) Affidamento di contratti di lavori, beni e servizi.

Relativamente all'affidamento di contratti **di lavori pubblici** l'Ente nel corso del 2020:

- **non ha espletato procedure di affidamento di lavori.**

Per l'acquisizione **di beni e servizi** l'Ente nel corso del 2020:

- **non ha** espletato procedure di gara di servizi e forniture di importo superiore alla soglia comunitaria;
- **ha utilizzato le convenzioni messe a disposizione da APAC (convenzione energia elettrica, convenzione ticket servizio di ristorazione) e ha fornito le informazioni riguardanti i propri fabbisogni di beni e servizi ai fini dell'attivazione di forme di acquisto centralizzate da parte di APAC;**
- **ha proceduto all'acquisizione utilizzando il MEPAT per le seguenti tipologie di beni/servizi: cancelleria, grafica, stampa, manutenzioni varie, allestimenti mostre temporanee, hardware, noleggio stampanti, servizio pulizia ambienti, servizi di supporto all'organizzazione di eventi, servizi museali, servizi di ricerca scientifica, servizi informatici, ecc.;**

- ha utilizzato le convenzioni messe a disposizione di CONSIP per le seguenti tipologie di beni/servizi: gasolio da riscaldamento, noleggio auto e telefonia mobile;
- ha provveduto all'acquisizione utilizzando il MEPA gestito da CONSIP per le seguenti tipologie di beni/servizi non disponibili sul MEPAT: Information & Communication Technology, servizi di formazione, elettronica, arredi e prodotti chimici per laboratori di ricerca;
- ha provveduto in autonomia, nel rispetto della normativa vigente, all'acquisizione per le seguenti tipologie di beni/servizi non disponibili sugli strumenti di cui sopra: forniture shop, noleggio mostre oltre a varie forniture di beni e servizi con importo inferiore a 5.000 €.

h) Utilizzo degli strumenti di sistema

L'Ente **ha** adottato le azioni necessarie per assicurare l'utilizzo degli strumenti di sistema approntati dalla Provincia a supporto di tutti gli enti e soggetti del settore pubblico provinciale. *I servizi utilizzati dal MUSE sono i seguenti: servizio paghe, gestione documentale (Pi.tre) e contabilità (Ascot) da Informatica Trentina S.p.A., servizio di formazione del personale da TSM, servizio di riscossione crediti da Trentino Riscossioni S.p.A. e servizio di promozione da Trentino Marketing S.r.l.*

i) Trasparenza

- L'Ente **ha** provveduto all'attuazione degli obblighi di trasparenza ai sensi della L.P. 4/2014, del decreto legislativo n. 33 del 2013 e delle direttive stabilite dalla Giunta provinciale con deliberazione n. 1033 del 30 giugno 2017 e **ha** pubblicato sul proprio sito istituzionale le direttive della Provincia.
- L'Ente **ha** provveduto alla pubblicazione sul proprio sito internet istituzionale - sezione Amministrazione trasparente - del bilancio di previsione/budget economico e del bilancio consuntivo/bilancio di esercizio, ai sensi dell'art. 18 bis, comma 2 del D.Lgs. 118/2011.

j) Monitoraggio situazione finanziaria e rispetto direttive

L'Ente ha effettuato il monitoraggio della situazione finanziaria e del rispetto delle direttive alla data del 30 settembre 2020.

k) Comunicazione stato attuazione attività

L'Ente **ha** provveduto a trasmettere in data 30 settembre 2020 alla struttura provinciale competente una sintetica relazione sullo stato di attuazione del programma di attività.

l) Ulteriori disposizioni in materia di spese degli enti

La quantificazione delle spese è stata effettuata conformemente ai seguenti criteri:

- a) rispettare nell'allocazione delle risorse i vincoli di destinazione delle entrate derivanti da finanziamenti dalla Provincia concessi per specifiche finalità. A tal fine è stato predisposto il prospetto previsto dal provvedimento della Giunta provinciale n. 2373 del 21 settembre 2001 (punto 4), lett. a) delle direttive):

Assegnazioni provinciali per specifiche attività: Contributo Progetto culturale Palazzo delle Albere e Muse e Progetto Merchandising			
Norma di riferimento: L.P. 15/2007			
	stanziamenti		stanziamenti
Entrate:		Uscite:	
- assegnazioni provinciali dell'esercizio			
- u.p.b. 1.1.110 capitolo 100	500.000,00	- quota cap. 720	450.000,00
- Eventuale quota del presunto avanzo di amministrazione a destinazione vincolata		- quota cap. 375/20	50.000,00
Totale a)	500.000,00	Totale b) ≥ al totale a)	500.000,00

- b) i finanziamenti concessi dalla Provincia per spese di investimento dovranno essere utilizzati esclusivamente per il finanziamento di spese di investimento fatto salvo quanto previsto dalle specifiche modalità di copertura degli oneri disposte dalle leggi istitutive degli enti o delle agenzie. Le eventuali economie di spesa dell'esercizio precedente relative a spese finanziate con assegnazioni provinciali per spese di investimento dovranno essere riassegnate a spese di investimento:

Assegnazioni provinciali per progetti espositivi e per programmi d'investimento			
	stanziamenti		stanziamenti
Entrate:		Uscite:	
- assegnazioni provinciali dell'esercizio		- u.p.b. 1.4.210 cap. 170	75.444,20
- u.p.b. 1.2.210 capitolo 180 art. 10 e 20	350.000,00	- u.p.b. 1.5.210 cap. 180	-
- u.p.b. 1.2.210 capitolo 181	-	- u.p.b. 1.5.230 cap. 190	15.100,00
- altre assegnazioni in c/investimento		- u.p.b. 1.5.210 cap. 200	117.100,00
- u.p.b. 1.2.220 capitolo 190	-	- u.p.b. 1.5.210 cap. 205	331.300,00
- u.p.b. 1.2.220 capitolo 195	-	- u.p.b. 1.5.210 cap. 210 art. 10, 20 e 30	36.456,40
- proventi da alienazioni patrimoniali		- u.p.b. 2.2.210 cap. 270 art. 20	12.000,00
- u.p.b. 2.4.010 capitolo 300		- u.p.b. 3.2.210 cap. 400	37.618,30
- Eventuale quota dell'avanzo di amministrazione vincolato dell'esercizio precedente		- u.p.b. 3.2.210 cap. 410	23.710,00
- Eventuale quota dell'avanzo di amministrazione dell'esercizio precedente	620.942,54	- u.p.b. 3.2.210 cap. 596	-
- Fondo pluriennale vincolato in c/investimento	603.918,30	- u.p.b. 3.2.215 cap. 395	-
		- u.p.b. 3.2.215 cap. 396	-
		- u.p.b. 3.2.215 cap. 594	-
		- u.p.b. 3.2.215 cap. 595 art. 10 e 20	-
		- u.p.b. 3.2.215 cap. 597	-
		- u.p.b. 3.3.210 cap. 360	56.000,00
		- u.p.b. 3.4.210 cap. 390 art. 10, 20 e 30	46.961,74
		- u.p.b. 1.2.220 cap. 255 art. 10	-
		- u.p.b. 3.4.210 cap. 598	-
		- u.p.b. 3.4.210 cap. 650 art. 10 e 20	3.000,00
		- u.p.b. 5.2.120 cap. 725	-
		- u.p.b. 5.2.120 cap. 730	-
		- u.p.b. 5.2.120 cap. 165	620.942,54
Totale a)	1.574.860,84	Totale b1)	1.375.633,18
		Totale b2) quota riassegnata a spese d'investimento nell'esercizio 2019	299.227,66
		Totale b) ≥ al totale a)	1.674.860,84

- c) il bilancio deve sempre garantire sia l'equilibrio finanziario che l'equilibrio economico, come previsto dai regolamenti di contabilità degli enti e delle agenzie ovvero, in mancanza di specifica previsione, dall'art. 15 della legge di contabilità della Provincia:

vedi allegato Verifica Equilibri al rendiconto della gestione.

DIRETTIVE AGLI ENTI PUBBLICI STRUMENTALI E ALLE AGENZIE IN MATERIA DI PERSONALE E DI CONTRATTI DI COLLABORAZIONE DI CUI ALL'ALLEGATO 1 PARTE I DELLA DELIBERA 1935/2019 e S.M.

Dal 1° gennaio 2019 il personale dipendente è passato alle dipendenze della Provincia ed è stato messo a disposizione dalla stessa secondo le modalità previste dall'articolo 25 bis, comma 4, della legge provinciale 3 ottobre 2007, n. 15. Le previste tabelle di confronto della spesa complessiva del personale e delle spese di straordinario e viaggi di missione per la verifica del rispetto delle direttive provinciali non sono più di competenza del Museo.

a) Nuove assunzioni

n.a.

b) Trattamento economico del personale

n.a.

c) Spese di collaborazione (art. 39 duodecies L.P. 23/90)

Per l'Ente le spese di collaborazione 2020 **non hanno** superato quelle sostenute nel 2019, tenuto conto delle esternalizzazioni di servizi disposte dall'Ente/Agenzia quale modalità sostitutiva dell'attivazione di contratti di collaborazione. Dal confronto è esclusa la parte di spesa cofinanziata relativa a contratti di collaborazione stipulati per la realizzazione di interventi di ricerca o progetti legati all'attività istituzionale, cofinanziati per almeno il 65% da soggetti esterni alla Provincia.

SPESA PER INCARICHI DI COLLABORAZIONE	IMPORTO
Spesa per incarichi di collaborazione 2019	636.749,39
- Spesa di collaborazione oggetto di esternalizzazione	
Totale spese di collaborazione per il 2019	636.749,39
Limite 2020: spese di collaborazione 2019	636.749,39
Spesa per incarichi di collaborazione 2020	349.211,87
- spesa per realizzazione di progetti di ricerca o legati all'attività istituzionale dell'Ente cofinanziati per almeno il 65% da soggetti esterni alla Provincia (va esclusa solo la parte di spesa in cofinanziamento)	
Totale spese di collaborazione 2020	349.211,87

d) Spesa del personale

n.a.

e) Spese di straordinario e viaggi di missione

n.a.

Allegato 1) incassi 2020 come richiesto dalle direttive emanate dalla Giunta provinciale con deliberazione n. 2626/2010

	Totale							
SEDE	2013	2014	2015	2016	2017	2018	2019	2020
Via Calepina/ MUSE	978.427,00	2.540.215,94	2.322.701,80	2.246.254,33	2.156.783,05	2.020.770,78	2.034.492,23	695.195,27
Caproni	54.449,80	77.386,33	45.433,00	51.467,38	69.189,31	40.254,45	12.076,73	93,49
Ledro	92.045,00	104.586,71	92.898,00	107.460,71	117.482,00	67.913,73	80.382,17	60.091,84
Giardino Botanico Alpino	8.069,50	12.020,64	7.165,00	13.104,43	15.970,02	24.276,68	23.273,36	18.011,67
Predazzo e sedi minori	10.319,50	45.062,36	3.799,00	68.941,90	18.513,56	74.118,25	85.585,14	19.864,90
Totale	1.143.310,80	2.779.271,98	2.471.996,80	2.487.228,75	2.377.937,94	2.227.333,89	2.235.809,63	793.257,17

Allegato 2) Dimostrazione spese per contratti di collaborazione per capitoli di bilancio

Capitolo collaborazioni	2020
65-10	8.148,29
230-10	291.085,82
235-10	0,00
371-10	0,00
380-20	0,00
590-30	49.977,76
593-10	0,00
Totale	349.211,87

PARTE SECONDA: Relazione al Conto economico e Stato patrimoniale

a) Premessa

Il D.lgs. 118/2011 prevede all'articolo 2, comma 1, che le Regioni e gli enti locali adottino la contabilità finanziaria che costituisce il sistema contabile principale e fondamentale ai fini autorizzatori e di rendicontazione dei risultati della gestione finanziaria, a cui affiancano, a soli fini conoscitivi, la contabilità economico-patrimoniale.

Ai sensi dell'Art. 63 del D.lgs. 118/2011, dall'esercizio 2017 il rendiconto generale è composto anche dal Conto Economico e dallo Stato Patrimoniale.

In particolare:

- il Conto Economico “evidenzia i componenti positivi e negativi della gestione di competenza economica dell'esercizio considerato, rilevati dalla contabilità economico patrimoniale” (comma 6);
- lo Stato Patrimoniale “rappresenta la consistenza del patrimonio al termine dell'esercizio. Il patrimonio è costituito dal complesso dei beni e dei rapporti giuridici, attivi e passivi, di pertinenza dell'ente, ed attraverso la cui rappresentazione contabile è determinata la consistenza netta della dotazione patrimoniale comprensiva del risultato economico dell'esercizio” (comma 7).

b) Esercizio finanziario 2020

STATO PATRIMONIALE AL 31/12/2020

ATTIVO

Immobilizzazioni (materiali e immateriali)

Le registrazioni sono avvenute al costo di acquisto. Nel corso dell'anno 2020 sono state acquistate immobilizzazioni per un valore di 590.095,68 euro. Sono state dismesse, con provvedimento del Direttore, immobilizzazioni fuori uso perché non più idonee al servizio o obsoleti per un valore di 1.364.458,96 euro.

Inoltre, a seguito della decisione di non realizzare il Planetario H2O nel parco del Museo, sono state eliminate dal patrimonio le relative spese già sostenute e inserite nell'esercizio 2019 tra le “immobilizzazioni in costruzione”.

A seguito di queste variazioni il valore lordo delle immobilizzazioni al 31/12/2020 risulta pari a 20.556.451,32 euro.

Categoria piano dei conti	Patrimonio al 31/12/2020
Opere dell'ingegno e Diritti d'autore	579.424,24
Acquisto software	701.191,00

Altre immobilizzazioni immateriali n.a.c.	2.901.664,61
Mezzi di trasporto stradali	86.958,32
Mobili e arredi per ufficio	1.705.259,77
Mobili e arredi per alloggi e pertinenze	339.794,40
Mobili e arredi per laboratori	80.721,97
Mobili e arredi n.a.c.	5.406.306,99
Macchinari	185.034,96
Impianti	963.996,45
Attrezzature scientifiche	962.139,45
Attrezzature sanitarie	1.342,00
Attrezzature n.a.c.	1.851.172,28
Macchine per ufficio	75.088,63
Server	37.872,70
Postazioni di lavoro	70.631,60
Periferiche	719.105,59
Apparati di telecomunicazione	73.630,03
Tablet e dispositivi di telefonia fissa e mobile	80.663,59
Hardware n.a.c.	741.057,34
Musei, teatri e biblioteche	694.720,78
Oggetti di valore	1.016.751,71
Materiale bibliografico	1.281.922,91

È stato poi determinato l'ammortamento dell'esercizio secondo quanto previsto dalla legge. Le immobilizzazioni sono quindi iscritte nello stato patrimoniale al netto del relativo fondo di ammortamento. Nel corso dell'esercizio non sono state effettuate rivalutazioni o svalutazioni sui beni presenti nel patrimonio del Museo.

Immobilizzazioni finanziarie

Le "Partecipazioni" sono valutate con il metodo del costo d'acquisto in quanto sono versamenti al fondo comune di entrambe le società e comunque eventuali utili non vengono distribuiti ai soci ma reinvestiti all'interno delle stesse. Il valore complessivo ammonta a euro 2.000,00.

Crediti

I crediti a breve ammontano a 2,5 milioni di euro e registrano una diminuzione rispetto al 2019 di 1,2 milioni di euro, determinata dall'incasso dalla Provincia di finanziamenti degli anni precedenti e della diminuzione dei crediti verso clienti. Di seguito la conciliazione dei residui attivi rispetto al totale crediti nello stato patrimoniale:

Descrizione	importo
residui attivi al 31.12.2020	2.319.709,11
registrazione rettifica fine anno:	
+ IVA a credito al 31.12.2020	109.252,71
- IVA a debito al 31.12.2020	
- fondo cassa economo, agente riscossione e c/c postale	- 19.092,32
+ credito figurativo INPS per TFR	148.240,17
- imputazione fondo svalutazione crediti in diminuzione dei crediti	- 30.379,16
totale residui attivi rettificati	2.527.730,51
totale crediti da stato patrimoniale	2.527.730,51
differenza	-

Disponibilità liquide

Le disponibilità liquide ammontano a 2.781.834,19 euro con un aumento pari a 0,3 milioni di euro.

PASSIVO

Fondi per rischi ed oneri

Non ci sono accantonamenti al fondo rischi o contenzioso.

Debiti

I debiti sono costituiti principalmente da “debiti verso fornitori” pari a euro 1,4 milioni (in diminuzione di 1,5 milioni di euro dovuta alla chiusura delle sedi), “debiti per trasferimenti e contributi” pari a euro 32.368,90 euro (in diminuzione di 0,45 milioni di euro) e “altri debiti” pari a euro 0,7 mln (in diminuzione di 0,14 milioni di euro). Di seguito la conciliazione dei residui attivi rispetto al totale crediti nello stato patrimoniale:

Descrizione	importo
residui passivi al 31.12.2020	2.187.791,36
registrazione rettifica fine anno:	
- residuo debito IVA per split payment saldato nel credito IVA al 31.12.2020	- 23.127,29
totale residui passivi	2.164.664,07
totale debiti da stato patrimoniale	2.164.664,07
differenza	-

Ratei e risconti passivi

Il Fondo pluriennale vincolato rappresenta entrate finalizzate alla copertura di spese riprogrammate su esercizi futuri. Conseguentemente nella contabilità economico patrimoniale si tratta di ricavi che vanno a coprire costi di esercizi futuri e quindi devono essere riscontati per poter essere imputati ai corrispondenti esercizi. Quindi è stato riscontato il fondo pluriennale vincolato (FPV) pari a un importo di euro 373.369,61 e l'avanzo di amministrazione al netto dell'accantonamento al Fondo svalutazione crediti pari a un importo di euro 2.510.003,17.

Come previsto dall'allegato 4/3 al D.lgs. 118/2011 sono stati effettuati anche i seguenti risconti:

- euro 350.000,00 per la copertura degli ammortamenti futuri delle immobilizzazioni acquisite nel 2020 derivante interamente dal contributo PAT in conto capitale per l'esercizio 2020

- euro 1,47 milioni per coprire gli ammortamenti dei lavori di ristrutturazione eseguiti presso il Museo delle Palafitte di Ledro, conclusi nel settembre 2019 (risconto ripreso dall'esercizio 2019 tolta la parte di competenza 2020)

PATRIMONIO NETTO

Il patrimonio netto si attesta al valore di 6,28 milioni di euro con una diminuzione di euro 0,7 milioni, dovuto alla perdita dell'esercizio 2020.

CONTO ECONOMICO DELL'ESERCIZIO 2020

Il conto economico è stato redatto secondo lo schema previsto dal D.lgs. 118/2011. Le voci economiche positive e negative sono valutate secondo quanto stabilito dal principio contabile applicato concernente la contabilità economico-patrimoniale (allegato n. 4/3 al D.lgs. 118/2011). Il conto economico presenta un risultato negativo di euro 771.236,92 (rispetto all'utile 2019 di euro 11.714,42), dovuto alla forte riduzione delle entrate proprie e al notevole impatto degli ammortamenti per i beni mobili acquistati tra il 2013 e il 2017 in seguito all'apertura del MUSE.

Gestione caratteristica

I componenti positivi della gestione ammontano complessivamente a 7,6 milioni di euro (in diminuzione di 3,08 milioni di euro), riferiti prevalentemente a proventi da trasferimenti e contributi per 6,08 milioni di euro (in diminuzione di 0,9 milioni di euro) e da ricavi delle vendite e prestazioni per 1,47 milioni di euro (in diminuzione di 2,19 milioni di euro).

I componenti negativi ammontano a 8,2 milioni di euro (in diminuzione di 2,70 milioni di euro) attinenti principalmente a spese di personale per 0,6 milioni di euro (in diminuzione di 0,3 milioni di euro), prestazioni di servizi per 4,40 milioni di euro (in diminuzione di 2,52 milioni di euro) e ammortamenti per 1,35 milioni di euro (in diminuzione di 0,22 milioni di euro).

Il saldo di tali componenti risulta negativo per 0,58 milioni di euro e rappresenta il risultato della gestione prima delle imposte.

Gestione finanziaria

La gestione finanziaria è una componente non significativa del conto economico.

Rettifica di valore delle attività finanziarie

Nessuna rettifica di valore è stata effettuata durante l'esercizio 2020.

Gestione straordinaria

Le componenti positive ammontano a 79.798,70 euro dovute all'insussistenza di alcuni residui passivi.

I componenti negativi ammontano a 0,21 milioni di euro e riguardano residui attivi insussistenti e dismissione di immobilizzazioni.

Allegato p) al Rendiconto – Relazione revisori

RELAZIONE DEL COLLEGIO DEI REVISORI DEI CONTI

II COLLEGIO DEI REVISORI DEI CONTI

Dott. Luigino Di Fabio (Presidente)

Dott.ssa Anna Campreggher (Revisore)

Dott. Marco Polla (Revisore)

Spettabile

MUSE

Provincia di Trento

Oggetto: *Parere del Collegio dei Revisori dei Conti sulla proposta di approvazione del rendiconto del Museo delle Scienze di Trento della gestione esercizio finanziario 2020*

Il collegio dei revisori dei conti, nominato dalla Giunta provinciale di Trento con delibera n. 1691, di data 30 settembre 2016, e 1717 del 30 ottobre 2020 procede al controllo proposta di approvazione del rendiconto del Museo delle Scienze di Trento della gestione esercizio finanziario 2020.

In differenti "tranche" sono stati inviati, al Collegio dei Revisori, a mezzo posta elettronica la proposta di delibera del Consiglio di Amministrazione del Museo delle Scienze e lo schema del rendiconto per l'esercizio 2020 completi degli allegati previsti dal D.lgs. 23 giugno 2011, n. 118, come modificato dal D.lgs. n. 10 agosto 2014, n. 126, dall'ordinamento contabile dell'Ente e dalle disposizioni provinciali, in particolare:

1. rendiconto generale per l'esercizio 2020 corredato dagli allegati previsti dal 118/2011;
2. relazione consuntiva al programma di attività dell'esercizio finanziario 2020;
3. relazione sulla gestione redatta dall'organo esecutivo secondo le modalità previste dal D.lgs. 118/2011 contenente il prospetto di verifica del rispetto delle direttive provinciali per l'esercizio finanziario 2020 di cui alla deliberazione n. 1831 del 22 novembre 2019 e n. 1935 del 4 dicembre 2019 e s.m.;
4. verbale di cassa del tesoriere del museo.

Il collegio procede alle verifiche contabili del rendiconto generale per l'esercizio finanziario 2020.

Tenuto conto che

- durante l'esercizio le funzioni sono state svolte avvalendosi per il controllo di regolarità amministrativa e contabile di tecniche motivate di campionamento;
- il controllo contabile è stato svolto in assoluta indipendenza soggettiva ed oggettiva nei confronti delle persone che determinano gli atti e le operazioni dell'ente;
- le funzioni richiamate e i relativi pareri espressi dall'organo di revisione risultano dettagliatamente riportati nei verbali conservati agli atti;
- non sono stati espressi rilievi;
- il rispetto delle direttive provinciali emanate dalla Giunta provinciale con deliberazione n. 1831 del 22 novembre 2019 e n. 1935 del 4 dicembre 2019 e s.m., è stato monitorato nel

corso dell'esercizio in fase di variazione e assestamento di bilancio come riportato nei verbali sopra indicati.

Premesso inoltre che il collegio ha espresso proprio parere relativamente al provvedimento di adozione del bilancio di previsione per gli esercizi finanziari 2020-2022, approvato con deliberazione del Consiglio di Amministrazione n. 51 in data 18/12/2019, esecutiva ai sensi di legge, e con deliberazione della Giunta provinciale n. 110 di data 30 gennaio 2020 che si presentava in pareggio per l'esercizio 2020 in termini di competenza nell'importo di euro 12.230.575,72 e in termini di cassa per l'importo di euro 14.586.420,80.

Che sono successivamente stati adottati i seguenti provvedimenti di variazione al bilancio di previsione 2020-2022 e che il collegio ha espresso proprio parere relativamente ai provvedimenti di riaccertamento dei residui e di assestamento come previsto dal regolamento dell'ente e dal D.lgs. 118/2011:

VARIAZIONE	DELIBERA CDA	PREVISIONI DI COMPETENZA 2020			PREVISIONI DI CASSA 2020		
		ENTRATE	SPESE	TOTALE	ENTRATE	SPESE	TOTALE
Bilancio di previsione	delibera n. 51 del 18.12.2019	12.230.575,72	12.230.575,72	12.230.575,72	14.586.420,80	14.586.420,80	14.586.420,80
Riaccertamento parziale	determina 3 del 10.01.2020	111.565,20	111.565,20	111.565,20			
Riaccertamento	determina 87 del 21.05.2020	603.918,30	603.918,30	603.918,30			
Assestamento	delibera n. 17 del 30.07.2020	749.844,35	749.844,35	749.844,35	-470.391,72	-470.391,72	-470.391,72
Prima variazione	delibera n. 26 del 30.11.2020	186.256,89	186.256,89	186.256,89	103.200	103.200	103.200,00
TOTALE VARIAZIONI		1.279.070,96	1.279.070,96	1.279.070,96	-367.191,72	-367.191,72	-367.191,72
TOTALE A SALDO		13.509.646,68	13.509.646,68	13.509.646,68	14.219.229,08	14.219.229,08	14.219.229,08

Alla luce delle variazioni sopra esposte il totale generale del bilancio dell'ente si è definitivamente assestato, in relazione ai risultati che emergono dal rendiconto 2020 in termini di competenza in euro 13.509.646,98 e con una cassa in euro 14.219.229,08.

Di seguito sono riportati i risultati dell'analisi e le attestazioni sul Rendiconto per l'esercizio finanziario 2020.

Verifiche preliminari

L'organo di revisione ha verificato utilizzando, ove consentito, motivate tecniche di campionamento:

- la regolarità delle procedure per la contabilizzazione delle entrate e delle spese in conformità alle disposizioni di legge e regolamentari;
- la corrispondenza tra i dati riportati nel conto del bilancio con quelli risultanti dalle scritture contabili;

- il rispetto del principio della competenza finanziaria nella rilevazione degli accertamenti e degli impegni;
- la corretta rappresentazione del conto del bilancio nei ricpiloghi e nei risultati di cassa e di competenza finanziaria;
- la corrispondenza tra le entrate a destinazione specifica e gli impegni di spesa assunti in base alle relative disposizioni di legge;
- l'equivalenza tra gli accertamenti di entrata e gli impegni di spesa dei capitoli relativi ai servizi per conto terzi;
- il rispetto del divieto di indebitarsi;
- l'adempimento degli obblighi fiscali relativi a: I.V.A., I.R.A.P., sostituti d'imposta;
- il rispetto delle direttive come risulta dalla relazione riportata in nota integrativa del Rendiconto di verifica del rispetto delle direttive provinciali emanate dalla Giunta provinciale con deliberazione 1831 del 22 novembre 2019 e n. 1935 del 4 dicembre 2019 e s.m.;
- la resa dei conti giudiziali dell'economo e del tesoriere per i quali sono rilasciate specifiche relazioni di verifica.

Gestione Finanziaria

L'organo di revisione, in riferimento alla gestione finanziaria, rileva e attesta che:

- risultano emessi n. 2859 reversali e n. 2749 mandati;
- i mandati di pagamento risultano emessi in forza di provvedimenti esecutivi e sono regolarmente estinti;
- non è stato fatto ricorso all'anticipazione di tesoreria stanziata nei limiti previsti dalle disposizioni provinciali pari ad euro 512.620,80.
- con determinazione del Direttore n. 64 in data 15.04.2021 è stato approvato il riaccertamento ordinario dei residui ai sensi dell'art. 3, comma 4, del D.lgs. n. 118/2011;
- è stata verificata la coincidenza dei pagamenti e delle riscossioni, sia in conto competenza che in conto residui, con i dati del conto del tesoriere, Unicredit Banca S.p.a., risultanti dal conto della gestione reso e sottoscritto dal tesoriere e allegato alla documentazione del Rendiconto.

Risultati della gestione

Le previsioni finali di competenza 2020, dopo i provvedimenti di assestamento e variazione di bilancio si articolano come segue:

TITOLI DI ENTRATA	STANZIAMENTO
Utilizzo Avanzo di amm.ne anno precedente	1.008.434,68
Fondo pluriennale vincolato per spese correnti	111.565,20
Fondo pluriennale vincolato per spese in parte capitale	603.918,30
TITOLO 2 - Trasferimenti correnti	7.073.508,00
TITOLO 3 - Entrate extratributarie	1.864.600,00
TITOLO 4 - Entrate in conto capitale	350.000,00
TITOLO 7 - Anticipazioni da istituto tesoriere cassiere	512.620,80
TITOLO 9 - Entrate per conto terzi e partite di giro	1.985.000,00
TOTALE STANZIAMENTI ENTRATA	13.509.646,98
MISSIONI DI SPESA	STANZIAMENTO
MISSIONE 01 - Servizi istituzionali e generali, di gestione	415.000,00
MISSIONE 05 - Tutela e valorizzazione dei beni attività culturali	9.506.051,26
MISSIONE 20 - Fondi e accantonamenti	1.089.974,92
MISSIONE 60 - Anticipazioni finanziarie	513.620,80
MISSIONE 99 - Servizi per conto terzi	1.985.000,00
TOTALE STANZIAMENTI SPESA	13.509.646,98

Le previsioni finali di cassa ammontano ad Euro € 14.219.229,08.

Saldo di cassa

Il saldo di cassa al 31/12/2020 risulta così determinato:

SALDO DI CASSA	In conto		Totale
	RESIDUI	COMPETENZA	
Fondo di cassa 1° gennaio			2.458.767,83
Riscossioni	2.515.223,95	8.393.893,46	10.909.117,41
Pagamenti	3.802.665,79	6.783.385,26	10.586.051,05
Fondo di cassa al 31 dicembre			2.781.834,19

Risultato di amministrazione

Il risultato di amministrazione dell'esercizio 2020, presenta un avanzo di Euro 2.540.382,33 come risulta dai seguenti elementi:

PROSPETTO RISULTATO AMMINISTRAZIONE		GESTIONE		
		RESIDUI	COMPETENZA	TOTALE
Fondo cassa al 1° gennaio				2.458.767,83
RISCOSSIONI	(+)	2.515.223,95	8.393.893,46	10.909.117,41
PAGAMENTI	(-)	3.802.665,79	6.783.385,26	10.586.051,05
SALDO DI CASSA AL 31 DICEMBRE 2020	(=)			2.781.834,19
PAGAMENTI per azioni esecutive non regolarizzate al 31 dicembre	(-)			-
FONDO DI CASSA AL 31 DICEMBRE 2020	(=)			2.781.834,19
RESIDUI ATTIVI	(+)	965.781,07	1.353.928,04	2.319.709,11
<i>di cui derivanti da accertamenti di tributi effettuati sulla base della stima del dipartimento delle finanze</i>				
RESIDUI PASSIVI	(-)	297.805,61	1.889.985,75	2.187.791,36
FONDO PLURIENNALE VINCOLATO PER SPESE CORRENTI	(-)			74.141,95
FONDO PLURIENNALE VINCOLATO PER SPESE IN CONTO CAPITALE	(-)			299.227,66
RISULTATO DI AMMINISTRAZIONE AL 31 DICEMBRE 2020	(=)			2.540.382,33

A verifica si riporta la determinazione dell'avanzo di amministrazione secondo il seguente differente metodo, riportato nella tabella seguente:

RISULTATO DI AMMINISTRAZIONE	2020
Avanzo di amministrazione es. 2019	1.079.362,75
Fondo pluriennale vincolato parte corrente (entrata)	111.565,20
Fondo pluriennale vincolato parte capitale (entrata)	603.918,30
Accertamenti di competenza	9.747.821,50
Impegni di competenza	- 8.673.371,01
Fondo pluriennale vincolato parte corrente (spesa)	- 74.141,95
Fondo pluriennale vincolato parte capitale (spesa)	- 299.227,66
Risultato della gestione di competenza	2.495.927,13
Risultato gestione residui	44.455,20
Risultato di amministrazione al 31.12.2020	2.540.382,33


Come di evince dalla tabella il risultato della gestione di competenza è pari a 2.495.927,13 mentre la gestione in conto residui genera un risultato di euro 44.455,20.

Il risultato di amministrazione al 31.12.2020 risulta accantonato al Fondo Crediti di Dubbia Esigibilità (FCDE) per euro 30.379,16 e in parte vincolato per Euro 899.551,95 come da provvedimenti di assegnazione e contratti, conseguentemente il totale disponibile risulta essere pari ad Euro 1.610.451,22.

L'avanzo di amministrazione rilevato al 31/12/2019 pari ad euro € 1.079.362,75, per la parte non accantonata e non vincolata, è stato utilizzato nel corso dell'esercizio 2019 per il finanziamento di spese in conto capitale per euro 620.942,54.

In ordine all'utilizzo nel corso dell'esercizio 2019, dell'avanzo d'amministrazione si osserva quanto segue:

- il principio contabile 4/2 allegato al D.Lgs.118/2011 al punto 9.2 prevede che l'avanzo d'amministrazione non vincolato è opportuno sia utilizzato secondo le seguenti priorità: per copertura dei debiti fuori bilancio; per i provvedimenti necessari per la salvaguardia degli equilibri di bilancio ove non possa provvedersi con mezzi ordinari; per il finanziamento di spese di investimento; per il finanziamento di spese correnti a carattere non permanente; per l'estinzione anticipata di prestiti. Non riscontrando nel bilancio dell'ente le prime due tipologie il Museo ha correttamente applicato l'avanzo per il finanziamento di spese di investimento.



Equilibri di bilancio

Il rendiconto 2020 si presenta in equilibrio come emerge dallo schema seguente. In particolare è garantito un equilibrio di parte corrente non negativo. Parte delle risorse generate dalla gestione corrente sono state utilizzate per il finanziamento di spese in conto capitale.

EQUILIBRI DI BILANCIO		
Utilizzo risultato di amministrazione destinato al finanziamento delle spese correnti e al rimborso di prestiti	(+)	387.492,14
Ripiano d'avanzo di amministrazione esercizio precedente ⁽¹⁾	(-)	
Fondo pluriennale vincolato per spese correnti iscritto in entrata	(+)	111.565,20
Entrate titoli 1-2-3	(+)	8.328.999,00
Entrate in conto capitale per Contributi agli investimenti direttamente destinati al rimborso dei prestiti da amministrazioni pubbliche ⁽²⁾	(+)	
Entrate Titolo 4.03 - Altri trasferimenti in conto capitale	(+)	
Entrate in c/capitale destinate all'estinzione anticipata di prestiti ⁽³⁾	(+)	
Entrate per accensioni di prestiti destinate all'estinzione anticipata di prestiti	(+)	
Entrate di parte capitale destinate a spese correnti in base a specifiche disposizioni di legge o dei principi contabili	(+)	
Spese correnti	(-)	6.394.452,81
Fondo pluriennale vincolato di parte corrente (di spesa) ⁽⁴⁾	(-)	74.141,95
Spese Titolo 2.04 - Altri trasferimenti in conto capitale	(-)	
Fondo pluriennale vincolato di spesa - titolo 2.04 - Altri trasferimenti in conto capitale ⁽⁵⁾	(-)	
Variazioni di attività finanziarie - saldo di competenza (se negativo) C/1 ⁽⁶⁾	(-)	
Rimborso prestiti	(-)	
- di cui per estinzione anticipata di prestiti	(-)	
Fondo anticipazioni di liquidità	(-)	
A/1 Risultato di competenza di parte corrente		2.359.461,56
- Risorse accantonate di parte corrente stanziare nel bilancio dell'esercizio N ⁽⁷⁾	(-)	
- Risorse vincolate di parte corrente nel bilancio ⁽⁸⁾	(-)	899.551,95
A/2 Equilibrio di bilancio di parte corrente		1.459.909,61
- Variazione accantonamenti di parte corrente effettuata in sede di rendiconto (+) / (-) ⁽⁹⁾	(-)	40.548,91
A/3 Equilibrio complessivo di parte corrente		1.500.458,52
Utilizzo risultato di amministrazione per il finanziamento di spese d'investimento	(+)	620.942,54
Fondo pluriennale vincolato per spese in conto capitale iscritto in entrata	(+)	603.918,30
Entrate in conto capitale (Titolo 4)	(+)	350.600,00
Entrate Titolo 5.01.01 - Alienazioni di partecipazioni	(+)	
Entrate per accensioni di prestiti (titolo 6)	(+)	
Entrate in conto capitale per Contributi agli investimenti direttamente destinati al rimborso dei prestiti da amministrazioni pubbliche ⁽¹⁰⁾	(+)	
Entrate in c/capitale destinate all'estinzione anticipata di prestiti ⁽¹¹⁾	(+)	
Entrate di parte capitale destinate a spese correnti in base a specifiche disposizioni di legge o dei principi contabili	(+)	
Entrate per accensioni di prestiti destinate all'estinzione anticipata di prestiti	(+)	
Entrate Titolo 4.03 - Altri trasferimenti in conto capitale	(+)	
Spese in conto capitale	(-)	1.210.095,48
Fondo pluriennale vincolato in c/capitale (di spesa) ⁽¹²⁾	(-)	299.227,46
Spese Titolo 3.01.01 - Acquisizioni di partecipazioni e conferimenti di capitale	(-)	
Fondo pluriennale vincolato per Acquisizioni di partecipazioni e conferimenti di capitale (di spesa) ⁽¹³⁾	(-)	
Spese Titolo 2.04 - Altri trasferimenti in conto capitale	(-)	
Fondo pluriennale vincolato di spesa - titolo 2.04 - Altri trasferimenti in conto capitale ⁽¹⁴⁾	(-)	
D'avanzo derivante da debito autorizzato e non contratto ripianato con accensione di prestiti ⁽¹⁵⁾	(+)	
Variazioni di attività finanziarie - saldo di competenza (se positivo) C/1 ⁽¹⁶⁾	(+)	
B/1 Risultato di competenza in c/capitale		65.537,50
- Risorse accantonate in c/capitale stanziare nel bilancio dell'esercizio N ⁽¹⁷⁾	(-)	
- Risorse vincolate in conto capitale nel bilancio ⁽¹⁸⁾	(-)	
B/2 Equilibrio di bilancio in c/capitale		65.537,50
- Variazione accantonamenti in c/capitale effettuata in sede di rendiconto (+) / (-) ⁽¹⁹⁾	(-)	
B/3 Equilibrio complessivo in c/capitale		65.537,50
di cui Disavanzo da debito autorizzato e non contratto formatosi nell'esercizio		
Utilizzo risultato di amministrazione per l'incremento di attività finanziarie ⁽²⁰⁾	(+)	
Fondo pluriennale vincolato per incremento di attività finanziarie iscritto in entrata	(+)	
Entrate titolo 5.00 - Riduzioni attività finanziarie	(+)	
Spese titolo 3.00 - Incremento attività finanziarie	(-)	
Fondo pluriennale vincolato per incremento di attività finanziarie (di spesa) ⁽²¹⁾	(-)	
Entrate Titolo 5.01.01 - Alienazioni di partecipazioni	(+)	
Spese Titolo 3.01.01 - Acquisizioni di partecipazioni e conferimenti di capitale	(-)	
Fondo pluriennale vincolato per Acquisizioni di partecipazioni e conferimenti di capitale (di spesa) ⁽²²⁾	(-)	
C/1 Variazioni attività finanziaria - saldo di competenza		-
- Risorse accantonate - attività finanziarie stanziare nel bilancio dell'esercizio N	(-)	
- Risorse vincolate - attività finanziarie nel bilancio	(-)	
C/2 Variazioni attività finanziaria - equilibrio di bilancio		-
- Variazione accantonamenti - attività finanziarie effettuata in sede di rendiconto (+) / (-)	(-)	
C/3 Variazioni attività finanziaria - equilibrio complessivo		-
D/1 RISULTATO DI COMPETENZA (D/1 = A/1 + B/1)		2.424.999,06
D/2 EQUILIBRIO DI BILANCIO (D/2 = A/2 + B/2)		1.525.447,11
D/3 EQUILIBRIO COMPLESSIVO (D/3 = A/3 + B/3)		1.565.996,02
di cui Disavanzo da debito autorizzato e non contratto formatosi nell'esercizio ⁽²³⁾		0,00

Gestione dei residui

Dal Rendiconto 2020 si riscontra che il totale residui accertati al 31.12.2020 è pari ad euro 2.319.709,11 mentre gli impegni ammontano ad Euro 2.187.791,36.

Il totale dei residui passivi con anzianità superiore ai cinque anni è pari ad Euro 1.349,71. Trattasi di prestazioni di servizi o forniture regolarmente eseguite ma con fattura elettronica respinta.

I residui attivi di anzianità di cinque o più anni ammontano ad Euro 22.958,22. Tali residui riguardano fatture emesse per proventi derivanti dalla vendita di oggettistica, affitto spazi c/o ingressi al Muse, un contratto di sponsorizzazione e noleggio di alcuni exhibit. Le fatture sono state presentate a Trentino Riscossioni per la riscossione coatta.

Analisi voci principali

Sul versante delle entrate finali (escluso fondo pluriennale vincolato e titoli 7 e 9, gli stanziamenti in conto competenza al netto dell'avanzo) pari ad euro 9.288.108,00 sono stati accertati per euro 8.678.999,03.

Gli accertamenti (gestione di competenza) sono stati riscossi per euro € 7.450.746,11 (al netto dei titoli 7 e 9).

Sul versante delle spese finali, gli stanziamenti (al netto delle spese conto terzi e dell'anticipazione di tesoreria) pari ad euro 11.012.026,18 sono stati tradotti in impegni per euro 7.604.548,54 (oltre ad euro 373.369,61 di FPV).

I pagamenti in conto competenza sono pari a euro 5.889.829,16 (al netto delle spese in conto terzi e dell'anticipazione di cassa).

Gli stanziamenti delle partite di giro e per conto terzi pareggiano in nell'importo di euro 1.985.000,00. Gli stanziamenti del titolo delle anticipazioni da tesoriere ammontano, sia in entrata che in spesa, ad euro 512.620,80.

Per quanto riguarda la gestione di cassa sono stati disposti pagamenti per euro 10.586.051,05 ed effettuati incassi per 10.909.117,41.

Verifica congruità fondo crediti di dubbia esigibilità'

Il Fondo crediti di dubbia esigibilità risulta congruo rispetto a quanto indicato dall'art. 46 del D.lgs. n. 118/2011 e relativi allegati.

Tempestività dei pagamenti

In merito alle misure adottate ed al rispetto della tempestività dei pagamenti l'organo di revisione osserva che l'Ente presenta un indice di -13,59 giorni, denotando quindi un pagamento anticipato delle fatture rispetto alla scadenza. L'indice è correttamente pubblicato sul sito dell'Ente.

Tariffe e copertura dei costi

Il collegio ha vigilato sul rispetto della deliberazione 1496/2015 così come modificata con la deliberazione 582/2019 riguardo le tariffe e la copertura dei costi. In particolare il collegio evidenzia, come peraltro illustrato nella relazione sulla gestione al rendiconto 2020, che il Museo non è riuscito a garantire neppure l'invarianza, rispetto alla media dell'ultimo triennio di riferimento, del grado di copertura dei costi di funzionamento e di gestione dei servizi da parte delle entrate tariffarie e delle altre entrate proprie al netto dei trasferimenti della Provincia e di altri enti del sistema pubblico. Ciò a causa dei diversi periodi di chiusura delle sedi al pubblico e la limitazione degli ingressi in altri periodi a causa dell'emergenza sanitaria Covid19 che hanno portato ad un forte decremento delle entrate proprie dell'Ente.

Conto economico e Stato Patrimoniale

A decorrere dall'esercizio 2020 il Museo affianca alla contabilità finanziaria un sistema di contabilità economico-patrimoniale, a soli fini conoscitivi secondo quanto previsto dall'articolo 2, comma 1 del D.lgs. n. 118/2011.

Il Collegio riscontra la corrispondenza dei dati afferenti i crediti con i residui attivi decurtati del fondo svalutazione crediti e rettificati dalle scritture di assestamento e dei dati afferenti i debiti con i residui passivi rettificati dalle scritture di assestamento. Le disponibilità liquide di tesoreria corrispondono con la giacenza di cassa al 31/12/2020 risultante anche dal conto del tesoriere.

Il patrimonio netto al 31/12/2020 risulta pari ad euro 6.284.965,69 comprensivo della perdita determinata dalla gestione pari ad euro 771.236,92 e imputabile principalmente alla dinamica degli ammortamenti dei cespiti ante armonizzazione per i quali, come già evidenziato negli anni precedenti, non si era provveduto all'effettuazione del risconto dei contributi provinciali ricevuti a sostenimento degli investimenti essendo lo stesso contributo già compreso nel patrimonio netto iniziale e alle dismissioni relative alla mancata realizzazione del planetario H2O.

Il conto economico registra componenti positivi della gestione per euro 7.629.266,16, costi di gestione per euro 8.209.950,61, totale proventi e oneri finanziari per euro 5,39 e totale proventi e oneri straordinari per euro, -137.550,48.

Il risultato di esercizio è negativo per euro 771.236,92.

Rispetto delle direttive

In ordine al rispetto delle direttive impartite dalla Giunta provinciale con proprie deliberazioni n. 1831 del 22 novembre 2019 e n. 1935 del 4 dicembre 2019 e s. m., si attesta quanto segue: dalle verifiche effettuate il Collegio dei Revisori non riscontra irregolarità o anomalie e rimanda a quanto riportato nella Relazione sulla Gestione. Le direttive risultano pertanto rispettate.



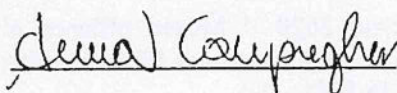
Conclusioni

Tenuto conto di tutto quanto esposto, rilevato e proposto si esprime parere favorevole per l'approvazione del rendiconto dell'esercizio finanziario 2020.

In merito alle direttive impartite dalla Giunta Provinciale con propria deliberazioni n. 1831 del 22 novembre 2019 e n. 1935 del 4 dicembre 2019 e s. m. con la presente relazione se ne attesta il loro rispetto.

Trento, li 29 aprile 2021

Il Collegio dei Revisori dei Conti

A L T R I A L L E G A T I

RENDICONTO DEL TESORIERE

ESERCIZIO FINANZIARIO 2020

08/04/2021

MUSEO DELLE SCIENZE

TITOLO, TIPOLOGIA	DENOMINAZIONE	Residui attivi al 1/1/2020 (RS)		Riscossioni in c/residui (RR)		
		Previsioni definitive di competenza (CP)		Riccossioni in c/competenza (RC)		
		Previsioni definitive di cassa (CS)		Totale riscossioni (TR = RR+RC)		
2	TITOLO 2 - Trasferimenti correnti					
20101	Tipologia 101 - Trasferimenti correnti da Amministrazioni pubbliche	RS	880.166,82	RR	656.883,43	
		CP	6.544.808,00	RC	5.676.636,50	
		CS	5.928.000,00	TR	6.333.519,93	
	20102	Tipologia 102 - Trasferimenti correnti da Famiglie	RS	0,00	RR	0,00
			CP	7.000,00	RC	11.160,76
			CS	7.000,00	TR	11.160,76
	20103	Tipologia 103 - Trasferimenti correnti da Imprese	RS	41.690,93	RR	35.590,93
			CP	355.000,00	RC	291.906,00
			CS	365.000,00	TR	327.496,93
	20104	Tipologia 104 - Trasferimenti correnti da Istituzioni Sociali Private	RS	10.000,00	RR	10.000,00
			CP	40.000,00	RC	12.000,00
			CS	31.500,00	TR	22.000,00
	20105	Tipologia 105 - Trasferimenti correnti dall'Unione Europea e dal Resto del Mondo	RS	204.650,31	RR	200.233,86
			CP	126.700,00	RC	26.868,25
			CS	250.000,00	TR	227.102,11
20000	Totale TITOLO 2 - Trasferimenti correnti	RS	1.136.508,06	RR	902.708,22	
		CP	7.073.508,00	RC	6.018.571,51	
		CS	6.581.500,00	TR	6.921.279,73	

ESERCIZIO FINANZIARIO 2020

08/04/2021

MUSEO DELLE SCIENZE

TITOLO, TIPOLOGIA	DENOMINAZIONE	Residui attivi al 1/1/2020 (RS)		Riscossioni in c/residui (RR)	
		Previsioni definitive di competenza (CP)		Riscossioni in c/competenza (RC)	
		Previsioni definitive di cassa (CS)		Totale riscossioni (TR = RR+RC)	
3	TITOLO 3 - Entrate extratributarie				
30100	Tipologia 100 - Vendita di beni e servizi e proventi derivanti dalla gestione dei beni	RS	639.907,50	RR	578.811,61
		CP	1.727.000,00	RC	1.370.050,15
		CS	1.873.140,45	TR	1.948.861,76
30300	Tipologia 300 - Interessi attivi	RS	0,00	RR	0,00
		CP	100,00	RC	4,98
		CS	100,00	TR	4,98
30500	Tipologia 500 - Rimborsi e altre entrate correnti	RS	15.533,08	RR	15.495,08
		CP	137.500,00	RC	62.119,47
		CS	136.500,00	TR	77.614,55
30000	Totale TITOLO 3 - Entrate extratributarie	RS	655.440,58	RR	594.306,69
		CP	1.864.600,00	RC	1.432.174,60
		CS	2.009.740,45	TR	2.026.481,29

ESERCIZIO FINANZIARIO 2020

08/04/2021

MUSEO DELLE SCIENZE

TITOLO, TIPOLOGIA	DENOMINAZIONE	Residui attivi al 1/1/2020 (RS)		Riscossioni in c/residui (RR)	
		Previsioni definitive di competenza (CP)		Riscossioni in c/competenza (RC)	
		Previsioni definitive di cassa (CS)		Totale riscossioni (TR = RR+RC)	
4	TITOLO 4 - Entrate in conto capitale				
40200	Tipologia 200 - Contributi agli investimenti	RS	1.230.000,00	RR	661.600,00
		CP	350.000,00	RC	0,00
		CS	661.600,00	TR	661.600,00
40300	Tipologia 300 - Altri trasferimenti in conto capitale	RS	0,00	RR	0,00
		CP	0,00	RC	0,00
		CS	0,00	TR	0,00
40400	Tipologia 400 - Entrate da alienazione di beni materiali e immateriali	RS	0,00	RR	0,00
		CP	0,00	RC	0,00
		CS	0,00	TR	0,00
40500	Tipologia 500 - Altre entrate in conto capitale	RS	0,00	RR	0,00
		CP	0,00	RC	0,00
		CS	0,00	TR	0,00
40000	Totale TITOLO 4 - Entrate in conto capitale	RS	1.230.000,00	RR	661.600,00
		CP	350.000,00	RC	0,00
		CS	661.600,00	TR	661.600,00

ESERCIZIO FINANZIARIO 2020

08/04/2021

MUSEO DELLE SCIENZE

TITOLO, TIPOLOGIA	DENOMINAZIONE	Residui attivi al 1/1/2020 (RS)		Riscossioni in c/residui (RR)	
		Previsioni definitive di competenza (CP)		Riscossioni in c/competenza (RC)	
		Previsioni definitive di cassa (CS)		Totale riscossioni (TR = RR+RC)	
7	TITOLO 7 - Anticipazioni da istituto tesoriere/cassiere				
70100	Tipologia 100 - Anticipazioni da istituto tesoriere/cassiere	RS	0,00	RR	0,00
		CP	512.620,80	RC	0,00
		CS	512.620,80	TR	0,00
70000	Totale TITOLO 7 - Anticipazioni da istituto tesoriere/cassiere	RS	0,00	RR	0,00
		CP	512.620,80	RC	0,00
		CS	512.620,80	TR	0,00

ESERCIZIO FINANZIARIO 2020

08/04/2021

MUSEO DELLE SCIENZE

TITOLO, TIPOLOGIA	DENOMINAZIONE	Residui attivi al 1/1/2020 (RS)		Riscossioni in c/residui (RR)	
		Previsioni definitive di competenza (CP)		Riscossioni in c/competenza (RC)	
		Previsioni definitive di cassa (CS)		Totale riscossioni (TR = RR+RC)	
9	TITOLO 9 - Entrate per conto terzi e partite di giro				
90100	Tipologia 100 - Entrate per partite di giro	RS	124.217,40	RR	3.306,56
		CP	1.375.000,00	RC	901.935,11
		CS	1.385.000,00	TR	905.241,67
90200	Tipologia 200 - Entrate per conto terzi	RS	489.447,32	RR	353.302,48
		CP	610.000,00	RC	41.212,24
		CS	610.000,00	TR	394.514,72
90000	Totale TITOLO 9 - Entrate per conto terzi e partite di giro	RS	613.664,72	RR	356.609,04
		CP	1.985.000,00	RC	943.147,35
		CS	1.995.000,00	TR	1.299.756,39
	Totale Titoli	RS	3.635.613,36	RR	2.515.223,95
		CP	11.785.728,80	RC	8.393.893,46
		CS	11.760.461,25	TR	10.909.117,41

ESERCIZIO FINANZIARIO 2020

08/04/2021

MUSEO DELLE SCIENZE

MISSIONE, PROGRAMMA, TITOLO	DENOMINAZIONE	Residui passivi al 1/1/2020 (RS)		Pagamenti in c/residui (PR)	
		Previsioni definitive di competenza (CP)		Pagamenti in c/competenza (PC)	
		Previsioni definitive di cassa (CS)		Totale pagamenti (TP = PR+PC)	
01	MISSIONE 01 - Servizi istituzionali e generali, di gestione				
01010	PROGRAMMA 1 - Organi istituzionali				
01011	TITOLO 1 - Spese correnti	RS	81.157,67	PR	75.901,27
		CP	181.000,00	PC	99.790,98
		CS	217.000,00	TP	175.692,25
01010	Totale PROGRAMMA 1 - Organi istituzionali	RS	81.157,67	PR	75.901,27
		CP	181.000,00	PC	99.790,98
		CS	217.000,00	TP	175.692,25
01030	PROGRAMMA 3 - Gestione economica, finanziaria, programmazione, provveditorato				
01031	TITOLO 1 - Spese correnti	RS	2.485,69	PR	2.485,69
		CP	13.000,00	PC	5.378,19
		CS	13.000,00	TP	7.863,88
01030	Totale PROGRAMMA 3 - Gestione economica, finanziaria, programmazione, provveditorato	RS	2.485,69	PR	2.485,69
		CP	13.000,00	PC	5.378,19
		CS	13.000,00	TP	7.863,88

MUSEO DELLE SCIENZE

MISSIONE, PROGRAMMA, TITOLO	DENOMINAZIONE	Residui passivi al 1/1/2020 (RS)		Pagamenti in c/residui (PR)	
		Previsioni definitive di competenza (CP)		Pagamenti in c/competenza (PC)	
		Previsioni definitive di cassa (CS)		Totale pagamenti (TP = PR+PC)	
01080	PROGRAMMA 8 - Statistica e sistemi informativi				
01081	TITOLO 1 - Spese correnti	RS	2.282,62	PR	2.282,62
		CP	11.000,00	PC	3.344,50
		CS	11.000,00	TP	5.627,12
01082	TITOLO 2 - Spese in conto capitale	RS	0,00	PR	0,00
		CP	110.000,00	PC	0,00
		CS	12.356,40	TP	0,00
01080	Totale PROGRAMMA 8 - Statistica e sistemi informativi	RS	2.282,62	PR	2.282,62
		CP	121.000,00	PC	3.344,50
		CS	23.356,40	TP	5.627,12
01110	PROGRAMMA 11 - Altri servizi generali				
01111	TITOLO 1 - Spese correnti	RS	29.803,78	PR	29.803,78
		CP	100.000,00	PC	69.424,28
		CS	118.000,00	TP	99.228,06
01110	Totale PROGRAMMA 11 - Altri servizi generali	RS	29.803,78	PR	29.803,78
		CP	100.000,00	PC	69.424,28
		CS	118.000,00	TP	99.228,06

ESERCIZIO FINANZIARIO 2020

08/04/2021

MUSEO DELLE SCIENZE

MISSIONE, PROGRAMMA, TITOLO	DENOMINAZIONE	Residui passivi al 1/1/2020 (RS)		Pagamenti in c/residui (PR)	
		Previsioni definitive di competenza (CP)		Pagamenti in c/competenza (PC)	
		Previsioni definitive di cassa (CS)		Totale pagamenti (TP = PR+PC)	
01000	Totale MISSIONE 01 - Servizi istituzionali e generali, di gestione	RS	115.729,76	PR	110.473,36
		CP	415.000,00	PC	177.937,95
		CS	371.356,40	TP	288.411,31

MUSEO DELLE SCIENZE

MISSIONE, PROGRAMMA, TITOLO	DENOMINAZIONE	Residui passivi al 1/1/2020 (RS)		Pagamenti in c/residui (PR)	
		Previsioni definitive di competenza (CP)		Pagamenti in c/competenza (PC)	
		Previsioni definitive di cassa (CS)		Totale pagamenti (TP = PR+PC)	
05	MISSIONE 05 - Tutela e valorizzazione dei beni e attivita' culturali				
05020	PROGRAMMA 2 - Attivita' culturali e interventi diversi nel settore culturale				
05021	TITOLO 1 - Spese correnti	RS	2.680.174,40	PR	2.504.714,51
		CP	7.941.190,42	PC	4.662.676,85
		CS	9.082.950,93	TP	7.167.391,36
05022	TITOLO 2 - Spese in conto capitale	RS	806.560,89	PR	617.633,29
		CP	1.564.860,84	PC	1.049.214,36
		CS	2.156.300,95	TP	1.666.847,65
05020	Totale PROGRAMMA 2 - Attivita' culturali e interventi diversi nel settore culturale	RS	3.486.735,29	PR	3.122.347,80
		CP	9.506.051,26	PC	5.711.891,21
		CS	11.239.251,88	TP	8.834.239,01
05000	Totale MISSIONE 05 - Tutela e valorizzazione dei beni e attivita' culturali	RS	3.486.735,29	PR	3.122.347,80
		CP	9.506.051,26	PC	5.711.891,21
		CS	11.239.251,88	TP	8.834.239,01

ESERCIZIO FINANZIARIO 2020

08/04/2021

MUSEO DELLE SCIENZE

MISSIONE, PROGRAMMA, TITOLO	DENOMINAZIONE	Residui passivi al 1/1/2020 (RS)		Pagamenti in c/residui (PR)	
		Previsioni definitive di competenza (CP)		Pagamenti in c/competenza (PC)	
		Previsioni definitive di cassa (CS)		Totale pagamenti (TP = PR+PC)	
20	MISSIONE 20 - Fondi e accantonamenti				
20010	PROGRAMMA 1 - Fondo di riserva				
20011	TITOLO 1 - Spese correnti	RS	0,00	PR	0,00
		CP	1.041.811,40	PC	0,00
		CS	0,00	TP	0,00
20012	TITOLO 2 - Spese in conto capitale	RS	0,00	PR	0,00
		CP	0,00	PC	0,00
		CS	0,00	TP	0,00
20010	Totale PROGRAMMA 1 - Fondo di riserva	RS	0,00	PR	0,00
		CP	1.041.811,40	PC	0,00
		CS	0,00	TP	0,00
20020	PROGRAMMA 2 - Fondo crediti di dubbia esigibilita'				
20021	TITOLO 1 - Spese correnti	RS	0,00	PR	0,00
		CP	48.163,52	PC	0,00
		CS	0,00	TP	0,00

ESERCIZIO FINANZIARIO 2020

08/04/2021

MUSEO DELLE SCIENZE

MISSIONE, PROGRAMMA, TITOLO	DENOMINAZIONE	Residui passivi al 1/1/2020 (RS)		Pagamenti in c/residui (PR)	
		Previsioni definitive di competenza (CP)		Pagamenti in c/competenza (PC)	
		Previsioni definitive di cassa (CS)		Totale pagamenti (TP = PR+PC)	
20020	Totale PROGRAMMA 2 - Fondo crediti di dubbia esigibilita'	RS	0,00	PR	0,00
		CP	48.163,52	PC	0,00
		CS	0,00	TP	0,00
20000	Totale MISSIONE 20 - Fondi e accantonamenti	RS	0,00	PR	0,00
		CP	1.089.974,92	PC	0,00
		CS	0,00	TP	0,00

MUSEO DELLE SCIENZE

MISSIONE, PROGRAMMA, TITOLO	DENOMINAZIONE	Residui passivi al 1/1/2020 (RS)		Pagamenti in c/residui (PR)	
		Previsioni definitive di competenza (CP)		Pagamenti in c/competenza (PC)	
		Previsioni definitive di cassa (CS)		Totale pagamenti (TP = PR+PC)	
60	MISSIONE 60 - Anticipazioni finanziarie				
60010	PROGRAMMA 1 - Restituzione anticipazione di tesoreria				
60011	TITOLO 1 - Spese correnti	RS	0,00	PR	0,00
		CP	1.000,00	PC	0,00
		CS	1.000,00	TP	0,00
60015	TITOLO 5 - Chiusura anticipazioni da istituto tesoriere/cassiere	RS	0,00	PR	0,00
		CP	512.620,80	PC	0,00
		CS	512.620,80	TP	0,00
60010	Totale PROGRAMMA 1 - Restituzione anticipazione di tesoreria	RS	0,00	PR	0,00
		CP	513.620,80	PC	0,00
		CS	513.620,80	TP	0,00
60000	Totale MISSIONE 60 - Anticipazioni finanziarie	RS	0,00	PR	0,00
		CP	513.620,80	PC	0,00
		CS	513.620,80	TP	0,00

ESERCIZIO FINANZIARIO 2020

08/04/2021

MUSEO DELLE SCIENZE

MISSIONE, PROGRAMMA, TITOLO	DENOMINAZIONE	Residui passivi al 1/1/2020 (RS)		Pagamenti in c/residui (PR)	
		Previsioni definitive di competenza (CP)		Pagamenti in c/competenza (PC)	
		Previsioni definitive di cassa (CS)		Totale pagamenti (TP = PR+PC)	
99	MISSIONE 99 - Servizi per conto terzi				
99010	PROGRAMMA 1 - Servizi per conto terzi e Partite di giro				
99017	TITOLO 7 - Spese per conto terzi e partite di giro	RS	697.069,89	PR	569.844,63
		CP	1.985.000,00	PC	893.556,10
		CS	2.095.000,00	TP	1.463.400,73
99010	Totale PROGRAMMA 1 - Servizi per conto terzi e Partite di giro	RS	697.069,89	PR	569.844,63
		CP	1.985.000,00	PC	893.556,10
		CS	2.095.000,00	TP	1.463.400,73
99000	Totale MISSIONE 99 - Servizi per conto terzi	RS	697.069,89	PR	569.844,63
		CP	1.985.000,00	PC	893.556,10
		CS	2.095.000,00	TP	1.463.400,73
Totale Missioni		RS	4.299.534,94	PR	3.802.665,79
		CP	13.509.646,98	PC	6.783.385,26
		CS	14.219.229,08	TP	10.586.051,05

*****	*****	*****	*****	*	*****	*	*	*****	*****	*	*****	*****	*****	*****	*****
* *****	*	*	* * *	*	*	*	* * *	*	* *	*	*	*	*	*	*
* ** *	***	***	*	*	*	*	* *	*	***	*	*	*	*	*	*
* ** *	*	*	*	*	*	*	*	*	*	*	*	*	*	*	*
*****	*****	*****	*	*	*****	*	*	*****	*****	*	*****	*	*	*****	*

20210224 T2TBXCG
 UNICREDIT S.P.A.
 TESORERIA 05079 TRENTO GALILEI
 ENTE 6260 MUSEO DELLE SCIENZE

PROCEDURA TESORERIA 2000

PROVINCIA DI TRENTO

ESERCIZIO 2020

RENDICONTO DEL TESORIERE

DESCRIZIONE	CONTO		T O T A L E
	RESIDUI	COMPETENZA	
I FONDO DI CASSA AL 1 GENNAIO 2020			2.458.767,83
I RISCOSSIONI (+)	2.515.223,95	8.393.893,46	10.909.117,41
I PAGAMENTI (-)	3.802.665,79	6.783.385,26	10.586.051,05
	DIFFERENZA		2.781.834,19
I RISCOSSIONI DA REGOLARIZZARE CON REVERSALI (+)			0,00
I PAGAMENTI DA REGOLARIZZARE CON MANDATI (-)			0,00
I PAGAMENTI PER AZIONI ESECUTIVE (-)			0,00
FONDO DI CASSA AL 31 DICEMBRE 2020			2.781.834,19

CONCORDANZA CON LA TESORERIA PROVINCIALE

FONDO DI CASSA AL 31 DICEMBRE 2020

	2.781.834,19
(-)	
(+)	

DISPONIBILITA' PRESSO LA TESORERIA PROVINCIALE

VEDI ALLEGATO

SITUAZIONE VINCOLI DI CASSA AL 31 DICEMBRE 2020 DI CUI ALL'ART. 209, COMMA 3-BIS, DEL DLGS 267/2000
 (SOLO PER GLI ENTI LOCALI)

I FONDO DI CASSA AL 31 DICEMBRE 2020	2.781.834,19
I DI CUI QUOTA VINCOLATA DEL FONDO DI CASSA AL 31 DICEMBRE 2020 (A)	
I QUOTA VINCOLATA UTILIZZATA PER LE SPESE CORRENTI NON REINTEGRATA AL 31 DICEMBRE 2020 (B)	
I TOTALE QUOTA VINCOLATA AL 31 DICEMBRE 2020 (A) + (B)	

SI DICHIARA CHE SONO STATI RISPETTATI DURANTE L' ANNO 2020 I LIMITI IMPOSTI DALLA NORMATIVA SULLA TESORERIA UNICA

, LI 31/12/2020

IL TESORIERE
 UNICREDIT S.P.A.

PIANO DEGLI INDICATORI

Indicatori sintetici
Rendiconto esercizio 2020

MUSEO DELLE SCIENZE

TIPOLOGIA INDICATORE	DEFINIZIONE	VALORE INDICATORE (percentuale)
1 Rigidita' strutturale di bilancio		
1.1 Incidenza spese rigide (ripiano disavanzo, personale e debito) su entrate correnti	[ripiano disavanzo a carico dell'esercizio + Impegni (Macroaggregati 1.1 'Redditi di lavoro dipendente' + 1.7 'Interessi passivi' + Titolo 4 'Rimborso prestiti' + 'IRAP' [pdc U.1.02.01.01] - FPV entrata concernente il Macroaggregato 1.1 + FPV spesa concernente il Macroaggregato 1.1)] / (Accertamenti dei primi tre titoli delle Entrate)	0,08
2 Entrate correnti		
2.1 Incidenza degli accertamenti di parte corrente sulle previsioni iniziali di parte corrente	Totale accertamenti primi tre titoli di entrata / Stanziamenti iniziali di competenza dei primi tre titoli di entrata	0,91
2.2 Incidenza degli accertamenti di parte corrente sulle previsioni definitive di parte corrente	Totale accertamenti primi tre titoli di entrata / Stanziamenti definitivi di competenza dei primi tre titoli di entrata	0,93
2.3 Incidenza degli accertamenti delle entrate proprie sulle previsioni iniziali di parte corrente	Totale accertamenti (pdc E.1.01.00.00.000 'Tributi' - 'Compartecipazioni di tributi' E.1.01.04.00.000 + E.3.00.00.00.000 'Entrate extratributarie') / Stanziamenti iniziali di competenza dei primi tre titoli di entrata	0,17
2.4 Incidenza degli accertamenti delle entrate proprie sulle previsioni definitive di parte corrente	Totale accertamenti (pdc E.1.01.00.00.000 'Tributi' - 'Compartecipazioni di tributi' E.1.01.04.00.000 + E.3.00.00.00.000 'Entrate extratributarie') / Stanziamenti definitivi di competenza dei primi tre titoli di entrata	0,18
2.5 Incidenza degli incassi correnti sulle previsioni iniziali di parte corrente	Totale incassi c/competenza e c/residui dei primi tre titoli di entrata / Stanziamenti iniziali di cassa dei primi tre titoli di entrata	1,04
2.6 Incidenza degli incassi correnti sulle previsioni definitive di parte corrente	Totale incassi c/competenza e c/residui primi tre titoli di entrata / Stanziamenti definitivi di cassa dei primi tre titoli di entrata	1,04
2.7 Incidenza degli incassi delle entrate proprie sulle previsioni iniziali di parte corrente	Totale incassi c/competenza e c/residui (pdc E.1.01.00.00.000 'Tributi' - 'Compartecipazioni di tributi' E.1.01.04.00.000 + E.3.00.00.00.000 'Entrate extratributarie') / Stanziamenti iniziali di cassa dei primi tre titoli di entrata	0,23
2.8 Incidenza degli incassi delle entrate proprie sulle previsioni definitive di parte corrente	Totale incassi c/competenza e c/residui (pdc E.1.01.00.00.000 'Tributi' - 'Compartecipazioni di tributi' E.1.01.04.00.000 + E.3.00.00.00.000 'Entrate extratributarie') / Stanziamenti definitivi di cassa dei primi tre titoli di entrata	0,24

Indicatori sintetici
Rendiconto esercizio 2020

MUSEO DELLE SCIENZE

TIPOLOGIA INDICATORE	DEFINIZIONE	VALORE INDICATORE (percentuale)
3 Anticipazioni dell'istituto tesoriere		
3.1 Utilizzo medio Anticipazioni di tesoreria	Sommatoria degli utilizzi giornalieri delle anticipazioni nell'esercizio / (365 x max previsto dalla norma)	0,00
3.2 Anticipazione chiuse solo contabilmente	Anticipazione di tesoreria all'inizio dell'esercizio successivo / max previsto dalla norma	0,00
4 Spese di personale		
4.1 Incidenza della spesa di personale sulla spesa corrente	Impegni (Macroaggregato 1.1 + IRAP (pdc 1.02.01.01) - FPV entrata concernente il Macroaggregato 1.1 + FPV spesa concernente il Macroaggregato 1.1) / (Impegni Titolo I della spesa - FCDE corrente - FPV entrata concernente il Macroaggregato 1.1 + FPV spesa concernente il Macroaggregato 1.1)	0,11
4.2 Incidenza del salario accessorio ed incentivante rispetto al totale della spesa di personale Indica il peso delle componenti afferenti la contrattazione decentrata dell'ente rispetto al totale dei redditi da lavoro	Impegni (pdc 1.01.01.004 + 1.01.01.008 'indennita' e altri compensi al personale a tempo indeterminato e determinato' + pdc 1.01.01.003 + 1.01.01.007 'straordinario al personale a tempo indeterminato e determinato' + FPV in uscita concernente il Macroaggregato 1.1 - FPV di entrata concernente il Macroaggregato 1.1) / Impegni (Macroaggregato 1.1 + pdc 1.02.01.01 'IRAP' - FPV di entrata concernente il Macroaggregato 1.1 + FPV spesa concernente il Macroaggregato 1.1)	-0,05
4.3 Incidenza spesa personale flessibile rispetto al totale della spesa di personale Indica come gli enti soddisfano le proprie esigenze di risorse umane, mixando le varie alternative contrattuali più rigide (personale dipendente) o meno rigide (forme di lavoro flessibile)	Impegni (pdc U.1.03.02.010 'Consulenze' + pdc U.1.03.02.12 'Lavoro flessibile/LSU/Lavoro interinale' + pdc U.1.03.02.11.000 'Prestazioni professionali e specialistiche') / Impegni (Macroaggregato 1.1 'Redditi di lavoro dipendente' + pdc U.1.02.01.01 'IRAP' + FPV in uscita concernente il Macroaggregato 1.1 - FPV in entrata concernente il Macroaggregato 1.1)	0,91

Indicatori sintetici
Rendiconto esercizio 2020

MUSEO DELLE SCIENZE

TIPOLOGIA INDICATORE	DEFINIZIONE	VALORE INDICATORE (percentuale)
5 Interessi passivi		
5.1 Incidenza degli interessi passivi sulle entrate correnti	Impegni Macroaggregato 1.7 'Interessi passivi' / Accertamenti Primi tre titoli delle Entrate	0,00
5.2 Incidenza degli interessi sulle anticipazioni sul totale degli interessi passivi	Impegni pdc U.1.07.06.04.000 'Interessi passivi su anticipazioni di tesoreria' / Impegni Macroaggregato 1.7 'Interessi passivi'	
5.3 Incidenza degli interessi di mora sul totale degli interessi passivi	Impegni Voce del piano dei conti finanziario U.1.07.06.02.000 'Interessi di mora' / Impegni Macroaggregato 1.7 'Interessi passivi'	
6 Investimenti		
6.1 Incidenza investimenti sul totale della spesa corrente e in conto capitale	Impegni (Macroaggregato 2.2 'Investimenti fissi lordi e acquisto di terreni' + Macroaggregato 2.3 'Contributi agli investimenti') / totale impegni Tit. I + II	0,16
6.2 Quota investimenti complessivi finanziati dal risparmio corrente	Margine corrente di competenza / Impegni + relativo FPV (Macroaggregato 2.2 'Investimenti fissi lordi e acquisto di terreni' + Macroaggregato 2.3 'Contributi agli investimenti')	2,14
6.3 Quota investimenti complessivi finanziati dal saldo positivo delle partite finanziarie	Saldo positivo delle partite finanziarie / Impegni + relativi FPV (Macroaggregato 2.2 'Investimenti fissi lordi e acquisto di terreni' + Macroaggregato 2.3 'Contributi agli investimenti')	0,00
6.4 Quota investimenti complessivi finanziati da debito	Accertamenti (Titolo 6 'Accensione prestiti' - Categoria 6.02.02 'Anticipazioni' - Categoria 6.03.03 'Accensione prestiti a seguito di escussione di garanzie' - Accensioni di prestiti da rinegoziazioni) / Impegni + relativi FPV (Macroaggregato 2.2 'Investimenti fissi lordi e acquisto di terreni' + Macroaggregato 2.3 'Contributi agli investimenti')	0,00
7 Analisi dei residui		
7.1 Incidenza nuovi residui passivi di parte corrente su stock residui passivi correnti	Totale residui passivi titolo 1 di competenza dell'esercizio / Totale residui passivi titolo 1 al 31 dicembre	0,93
7.2 Incidenza nuovi residui passivi in c/capitale su stock residui passivi in conto capitale al 31 dicembre	Totale residui passivi titolo 2 di competenza dell'esercizio / Totale residui titolo 2 al 31 dicembre	0,47

Indicatori sintetici
Rendiconto esercizio 2020

MUSEO DELLE SCIENZE

TIPOLOGIA INDICATORE	DEFINIZIONE	VALORE INDICATORE (percentuale)
7 Analisi dei residui		
7.3 Incidenza nuovi residui passivi per incremento attivita' finanziarie su stock residui passivi per incremento attivita' finanziarie al 31 dicembre	Totale residui passivi titolo 3 di competenza dell'esercizio / Totale residui passivi titolo 3 al 31 dicembre	
7.4 Incidenza nuovi residui attivi di parte corrente su stock residui attivi di parte corrente	Totale residui attivi titoli 1,2,3 di competenza dell'esercizio / Totale residui attivi titolo 1, 2, 3 al 31 dicembre	0,77
7.5 Incidenza nuovi residui attivi in c/capitale su stock residui attivi in c/capitale	Totale residui attivi titolo 4 di competenza dell'esercizio / Totale residui attivi titolo 4 al 31 dicembre	0,38
7.6 Incidenza nuovi residui attivi per riduzione di attivita' finanziarie su stock residui attivi per riduzione di attivita' finanziarie	Totale residui attivi titolo 5 di competenza dell'esercizio / Totale residui attivi titolo 5 al 31 dicembre	
8 Smaltimento debiti non finanziari		
8.1 Smaltimento debiti commerciali nati nell'esercizio	Pagamenti di competenza (Macroaggregati 1.3 'Acquisto di beni e servizi' + 2.2 'Investimenti fissi lordi e acquisto di terreni') / Impegni di competenza (Macroaggregati 1.3 'Acquisto di beni e servizi' + 2.2 'Investimenti fissi lordi e acquisto di terreni')	0,76
8.2 Smaltimento debiti commerciali nati negli esercizi precedenti	Pagamenti c/residui (Macroaggregati 1.3 'Acquisto di beni e servizi' + 2.2 'Investimenti fissi lordi e acquisto di terreni') / stock residui al 1 gennaio (Macroaggregati 1.3 'Acquisto di beni e servizi' + 2.2 'Investimenti fissi lordi e acquisto di terreni')	0,89
8.3 Smaltimento debiti verso altre amministrazioni pubbliche nati nell'esercizio	Pagamenti di competenza [Trasferimenti correnti a Amministrazioni Pubbliche (U.1.04.01.00.000) + Trasferimenti di tributi (U.1.05.00.00.000) + Fondi perequativi (U.1.06.00.00.000) + Contributi agli investimenti a Amministrazioni pubbliche (U.2.03.01.00.000) + Altri trasferimenti in conto capitale (U.2.04.01.00.000 + U.2.04.11.00.000 + U.2.04.16.00.000 + U.2.04.21.00.000)] / Impegni di competenza [Trasferimenti correnti a Amministrazioni Pubbliche (U.1.04.01.00.000) + Trasferimenti di	1,00

Indicatori sintetici
Rendiconto esercizio 2020

MUSEO DELLE SCIENZE

TIPOLOGIA INDICATORE	DEFINIZIONE	VALORE INDICATORE (percentuale)
8 Smaltimento debiti non finanziari		
	tributi (U.1.05.00.00.000) + Fondi perequativi (U.1.06.00.00.000) + Contributi agli investimenti a Amministrazioni pubbliche (U.2.03.01.00.000) + Altri trasferimenti in conto capitale (U.2.04.01.00.000 + U.2.04.11.00.000 + U.2.04.16.00.000 + U.2.04.21.00.000)]	
8.4 Smaltimento debiti verso altre amministrazioni pubbliche nati negli esercizi precedenti	Pagamenti in c/residui [Trasferimenti correnti a Amministrazioni Pubbliche (U.1.04.01.00.000) + Trasferimenti di tributi (U.1.05.00.00.000) + Fondi perequativi (U.1.06.00.00.000) + Contributi agli investimenti a Amministrazioni pubbliche (U.2.03.01.00.000) + Altri trasferimenti in conto capitale (U.2.04.01.00.000 + U.2.04.11.00.000 + U.2.04.16.00.000 + U.2.04.21.00.000)] / stock residui al 1 gennaio [Trasferimenti correnti a Amministrazioni Pubbliche (U.1.04.01.00.000) + Trasferimenti di tributi (U.1.05.00.00.000) + Fondi perequativi (U.1.06.00.00.000) + Contributi agli investimenti a Amministrazioni pubbliche (U.2.03.01.00.000) + Altri trasferimenti in conto capitale (U.2.04.01.00.000 + U.2.04.11.00.000 + U.2.04.16.00.000 + U.2.04.21.00.000)]	
8.5 Indicatore annuale di tempestività dei pagamenti (di cui al Comma 1, dell'articolo 9, Decreto del Presidente del Consiglio dei Ministri del 22 settembre 2014)	Giorni effettivi intercorrenti tra la data di scadenza della fattura o richiesta equivalente di pagamento e la data di pagamento ai fornitori moltiplicata per l'importo dovuto, rapportata alla somma degli importi pagati nel periodo di riferimento	-13,59
9 Debiti finanziari		
9.1 Incidenza estinzioni anticipate debiti finanziari	Impegni per estinzioni anticipate / Debito da finanziamento al 31/12 dell'esercizio precedente	
9.2 Incidenza estinzioni ordinarie debiti finanziari	(Totale impegni Titolo 4 della spesa - Impegni estinzioni anticipate) / Debito da finanziamento al 31/12 anno precedente	
9.3 Sostenibilità debiti finanziari	Impegni [(1.7 'Interessi passivi' - 'Interessi di mora' (U.1.07.06.02.000) - 'Interessi per anticipazioni prestiti' (U.1.07.06.04.000) + Titolo 4 della Spesa - Estinzioni anticipate) - (Accertamenti categoria (E.4.02.06.00.000) 'Contributi agli investimenti direttamente destinati al rimborso di prestiti da amministrazioni pubbliche' + Trasferimenti in conto capitale per assunzione di debiti dell'amministrazione da parte di amministrazioni pubbliche	0,00

Indicatori sintetici
Rendiconto esercizio 2020

MUSEO DELLE SCIENZE

TIPOLOGIA INDICATORE	DEFINIZIONE	VALORE INDICATORE (percentuale)
9 Debiti finanziari		
	(E.4.03.01.00.000) + Trasferimenti in conto capitale da parte di amministrazioni pubbliche per cancellazione di debiti dell'amministrazione (E.4.03.04.00.000))] / Accertamenti Titoli 1, 2 e 3	
10 Composizione dell'avanzo di amministrazione		
10.1 Incidenza quota libera di parte corrente nell'avanzo	Quota libera di parte corrente dell'avanzo / Avanzo di amministrazione	0,63
10.2 Incidenza quota libera in c/capitale nell'avanzo	Quota libera in conto capitale dell'avanzo / Avanzo di amministrazione	0,00
10.3 Incidenza quota accantonata nell'avanzo	Quota accantonata dell'avanzo / Avanzo di amministrazione	0,01
10.4 Incidenza quota vincolata nell'avanzo	Quota vincolata dell'avanzo / Avanzo di amministrazione	0,35
11 Disavanzo di amministrazione		
11.1 Quota disavanzo ripianato nell'esercizio	(Disavanzo di amministrazione esercizio precedente - Disavanzo di amministrazione esercizio in corso) / Totale Disavanzo esercizio precedente	
11.2 Incremento del disavanzo rispetto all'esercizio precedente	(Disavanzo di amministrazione esercizio in corso - Disavanzo di amministrazione esercizio precedente) / Totale Disavanzo esercizio precedente	
11.3 Sostenibilita' patrimoniale del disavanzo	Totale disavanzo di amministrazione / Patrimonio netto	
11.4 Sostenibilita' disavanzo effettivamente a carico dell'esercizio	Disavanzo iscritto in spesa del conto del bilancio / Accertamenti dei titoli 1, 2 e 3 delle entrate	0,00
12 Debiti fuori bilancio		
12.1 Debiti riconosciuti e finanziati	Importo debiti riconosciuti e finanziati / Impegni titolo I e titolo II	0,00
12.2 Debiti in corso di riconoscimento	Importo debiti fuori bilancio in corso di riconoscimento / Accertamenti titoli 1, 2 e 3	0,00
12.3 Debiti riconosciuti e in corso di finanziamento	Importo debiti fuori bilancio riconosciuti e in corso di finanziamento / Accertamenti titoli 1, 2 e 3	0,00

Indicatori sintetici
Rendiconto esercizio 2020

MUSEO DELLE SCIENZE

TIPOLOGIA INDICATORE	DEFINIZIONE	VALORE INDICATORE (percentuale)
13 Fondo pluriennale vincolato		
13.1 Utilizzo del FPV	(Fondo pluriennale vincolato corrente e capitale iscritto in entrata del bilancio - Quota del fondo pluriennale vincolato corrente e capitale non utilizzata nel corso dell'esercizio e rinviata agli esercizi successivi) / Fondo pluriennale vincolato corrente e capitale iscritto in entrata nel bilancio	0,26
14 Partite di giro e conto terzi		
14.1 Incidenza partite di giro e conto terzi in entrata	Totale accertamenti Entrate per conto terzi e partite di giro / Totale accertamenti primi tre titoli delle entrate (al netto delle operazioni riguardanti la gestione della cassa vincolata)	0,13
14.2 Incidenza partite di giro e conto terzi in uscita	Totale impegni Uscite per conto terzi e partite di giro / Totale impegni del titolo I della spesa (al netto delle operazioni riguardanti la gestione della cassa vincolata)	0,17

Indicatori analitici concernenti la composizione delle entrate e l'effettiva capacita' di riscossione

Rendiconto esercizio 2020

08/04/2021

MUSEO DELLE SCIENZE

Titolo, Tipologia	Denominazione	Composizione delle entrate (valori percentuali)			Percentuale di riscossione				
		Previsioni iniziali competenza / totale previsioni iniziali competenza	Previsioni definitive competenza / totale previsioni definitive competenza	Accertamenti / totale Accertamenti	% di riscossione prevista nel bilancio di previsione iniziale: Previsioni iniziali cassa/ (previsioni iniziali competenza + residui)	% di riscossione prevista nelle previsioni definitive: Previsioni definitive cassa/ (previsioni definitive competenza + residui)	% di riscossione complessiva: (Riscossioni c/comp + Riscossioni c/residui)/ (Accertamenti + residui definitivi iniziali)	% di riscossione dei crediti esigibili nell'esercizio: Riscossioni c/comp / Accertamenti di competenza	% di riscossione dei crediti esigibili negli esercizi precedenti: Riscossioni c/residui / residui definitivi iniziali
2	TITOLO 2 - Trasferimenti correnti								
20101	Tipologia 101 - Trasferimenti correnti da Amministrazioni pubbliche	0,38	0,56	0,65	0,70	0,80	0,88	0,90	0,76
20102	Tipologia 102 - Trasferimenti correnti da Famiglie	0,00	0,00	0,00	1,00	1,00	1,00	1,00	
20103	Tipologia 103 - Trasferimenti correnti da Imprese	0,04	0,03	0,04	0,81	0,92	0,82	0,82	0,85
20104	Tipologia 104 - Trasferimenti correnti da Istituzioni Sociali Private	0,00	0,00	0,00	0,61	0,63	0,49	0,34	1,00
20105	Tipologia 105 - Trasferimenti correnti dall'Unione Europea e dal Resto del Mondo	0,02	0,01	0,00	0,89	0,75	0,92	0,57	1,00
20000	Totale TITOLO 2 - Trasferimenti correnti	0,44	0,60	0,69	0,72	0,80	0,88	0,89	0,81

Indicatori analitici concernenti la composizione delle entrate e l'effettiva capacita' di riscossione

Rendiconto esercizio 2020

08/04/2021

MUSEO DELLE SCIENZE

Titolo, Tipologia	Denominazione	Composizione delle entrate (valori percentuali)			Percentuale di riscossione				
		Previsioni iniziali competenza / totale previsioni iniziali competenza	Previsioni definitive competenza / totale previsioni definitive competenza	Accertamenti / totale Accertamenti	% di riscossione prevista nel bilancio di previsione iniziale: Previsioni iniziali cassa/ (previsioni iniziali competenza + residui)	% di riscossione prevista nelle previsioni definitive: Previsioni definitive cassa/ (previsioni definitive competenza + residui)	% di riscossione complessiva: (Riscossioni c/comp + Riscossioni c/residui)/ (Accertamenti + residui definitivi iniziali)	% di riscossione dei crediti esigibili nell'esercizio: Riscossioni c/comp / Accertamenti di competenza	% di riscossione dei crediti esigibili negli esercizi precedenti: Riscossioni c/residui / residui definitivi iniziali
3	TITOLO 3 - Entrate extratributarie								
30100	Tipologia 100 - Vendita di beni e servizi e proventi derivanti dalla gestione dei beni	0,31	0,15	0,15	0,88	0,79	0,92	0,91	0,92
30300	Tipologia 300 - Interessi attivi	0,00	0,00	0,00	1,00	1,00	0,92	0,92	
30500	Tipologia 500 - Rimborsi e altre entrate correnti	0,01	0,01	0,01	0,79	0,89	0,88	0,86	1,00
30000	Totale TITOLO 3 - Entrate extratributarie	0,33	0,16	0,16	0,88	0,80	0,91	0,91	0,93

Indicatori analitici concernenti la composizione delle entrate e l'effettiva capacita' di riscossione

Rendiconto esercizio 2020

08/04/2021

MUSEO DELLE SCIENZE

Titolo, Tipologia	Denominazione	Composizione delle entrate (valori percentuali)			Percentuale di riscossione				
		Previsioni iniziali competenza / totale previsioni iniziali competenza	Previsioni definitive competenza / totale previsioni definitive competenza	Accertamenti / totale Accertamenti	% di riscossione prevista nel bilancio di previsione iniziale: Previsioni iniziali cassa/ (previsioni iniziali competenza + residui)	% di riscossione prevista nelle previsioni definitive: Previsioni definitive cassa/ (previsioni definitive competenza + residui)	% di riscossione complessiva: (Riscossioni c/comp + Riscossioni c/residui)/ (Accertamenti + residui definitivi iniziali)	% di riscossione dei crediti esigibili nell'esercizio: Riscossioni c/comp / Accertamenti di competenza	% di riscossione dei crediti esigibili negli esercizi precedenti: Riscossioni c/residui / residui definitivi iniziali
4	TITOLO 4 - Entrate in conto capitale								
40200	Tipologia 200 - Contributi agli investimenti	0,03	0,03	0,04	0,45	0,42	0,42	0,00	0,54
40300	Tipologia 300 - Altri trasferimenti in conto capitale	0,00	0,00	0,00					
40400	Tipologia 400 - Entrate da alienazione di beni materiali e immateriali	0,00	0,00	0,00					
40500	Tipologia 500 - Altre entrate in conto capitale	0,00	0,00	0,00					
40000	Totale TITOLO 4 - Entrate in conto capitale	0,03	0,03	0,04	0,45	0,42	0,42	0,00	0,54

Indicatori analitici concernenti la composizione delle entrate e l'effettiva capacita' di riscossione

Rendiconto esercizio 2020

08/04/2021

MUSEO DELLE SCIENZE

Titolo, Tipologia	Denominazione	Composizione delle entrate (valori percentuali)			Percentuale di riscossione				
		Previsioni iniziali competenza / totale previsioni iniziali competenza	Previsioni definitive competenza / totale previsioni definitive competenza	Accertamenti / totale Accertamenti	% di riscossione prevista nel bilancio di previsione iniziale: Previsioni iniziali cassa/ (previsioni iniziali competenza + residui)	% di riscossione prevista nelle previsioni definitive: Previsioni definitive cassa/ (previsioni definitive competenza + residui)	% di riscossione complessiva: (Riscossioni c/comp + Riscossioni c/residui)/ (Accertamenti + residui definitivi iniziali)	% di riscossione dei crediti esigibili nell'esercizio: Riscossioni c/comp / Accertamenti di competenza	% di riscossione dei crediti esigibili negli esercizi precedenti: Riscossioni c/residui / residui definitivi iniziali
7	TITOLO 7 - Anticipazioni da istituto tesoriere/cassiere								
70100	Tipologia 100 - Anticipazioni da istituto tesoriere/cassiere	0,04	0,04	0,00	1,00	1,00			
70000	Totale TITOLO 7 - Anticipazioni da istituto tesoriere/cassiere	0,04	0,04	0,00	1,00	1,00			

Indicatori analitici concernenti la composizione delle entrate e l'effettiva capacita' di riscossione

Rendiconto esercizio 2020

08/04/2021

MUSEO DELLE SCIENZE

Titolo, Tipologia	Denominazione	Composizione delle entrate (valori percentuali)			Percentuale di riscossione				
		Previsioni iniziali competenza / totale previsioni iniziali competenza	Previsioni definitive competenza / totale previsioni definitive competenza	Accertamenti / totale Accertamenti	% di riscossione prevista nel bilancio di previsione iniziale: Previsioni iniziali cassa/ (previsioni iniziali competenza + residui)	% di riscossione prevista nelle previsioni definitive: Previsioni definitive cassa/ (previsioni definitive competenza + residui)	% di riscossione complessiva: (Riscossioni c/comp + Riscossioni c/residui)/ (Accertamenti + residui definitivi iniziali)	% di riscossione dei crediti esigibili nell'esercizio: Riscossioni c/comp / Accertamenti di competenza	% di riscossione dei crediti esigibili negli esercizi precedenti: Riscossioni c/residui / residui definitivi iniziali
9	TITOLO 9 - Entrate per conto terzi e partite di giro								
90100	Tipologia 100 - Entrate per partite di giro	0,11	0,12	0,11	0,98	0,92	0,79	0,88	0,03
90200	Tipologia 200 - Entrate per conto terzi	0,05	0,05	0,00	0,74	0,55	0,96	1,00	0,95
90000	Totale TITOLO 9 - Entrate per conto terzi e partite di giro	0,16	0,17	0,11	0,89	0,77	0,83	0,88	0,72
	Totale entrate	1,00	1,00	1,00	0,78	0,76	0,82	0,86	0,72

Indicatori analitici concernenti la composizione delle spese per missioni e programmi

Rendiconto esercizio 2020

08/04/2021

MUSEO DELLE SCIENZE

Missioni e Programmi		COMPOSIZIONE DELLE SPESE PER MISSIONI E PROGRAMMI (valori percentuali)					
		Previsioni iniziali		Previsioni definitive		Dati di rendiconto	
		Incidenza Missioni/Programmi: Previsioni stanziamento/ totale previsioni missioni	di cui Incidenza FPV: Previsioni stanziamento FPV/ Previsione FPV totale	Incidenza Missioni/Programmi: Previsioni stanziamento/ totale previsioni missioni	di cui Incidenza FPV: Previsioni stanziamento FPV/ Previsione FPV totale	Incidenza Missione programma: (Impegni + FPV)/(Totale impegni + Totale FPV)	di cui incidenza economie di spesa: Economie di competenza/ Totale Economie di competenza
01.00	MISSIONE 01 - Servizi istituzionali e generali, di gestione						
01.01	PROGRAMMA 1 - Organi istituzionali	0,02		0,01	0,00	0,02	0,00
01.03	PROGRAMMA 3 - Gestione economica, finanziaria, programmazione, provveditorato	0,00		0,00	0,00	0,00	0,00
01.08	PROGRAMMA 8 - Statistica e sistemi informativi	0,00		0,01	0,26	0,01	0,26
01.11	PROGRAMMA 11 - Altri servizi generali	0,01		0,01	0,00	0,01	0,00
	Totale MISSIONE 01 - Servizi istituzionali e generali, di gestione	0,03		0,03	0,26	0,04	0,26
05.00	MISSIONE 05 - Tutela e valorizzazione dei beni e attivita' culturali						
05.02	PROGRAMMA 2 - Attivita' culturali e interventi diversi nel settore culturale	0,76		0,70	0,74	0,84	0,74
	Totale MISSIONE 05 - Tutela e valorizzazione dei beni e attivita' culturali	0,76		0,70	0,74	0,84	0,74
20.00	MISSIONE 20 - Fondi e accantonamenti						
20.01	PROGRAMMA 1 - Fondo di riserva	0,01		0,08	0,00	0,00	0,00
20.02	PROGRAMMA 2 - Fondo crediti di dubbia esigibilita'	0,00		0,00	0,00	0,00	0,00
	Totale MISSIONE 20 - Fondi e accantonamenti	0,01		0,08	0,00	0,00	0,00
60.00	MISSIONE 60 - Anticipazioni finanziarie						
60.01	PROGRAMMA 1 - Restituzione anticipazione di tesoreria	0,04		0,04	0,00	0,00	0,00
	Totale MISSIONE 60 - Anticipazioni finanziarie	0,04		0,04	0,00	0,00	0,00
99.00	MISSIONE 99 - Servizi per conto terzi						
99.01	PROGRAMMA 1 - Servizi per conto terzi e Partite di giro	0,16		0,15	0,00	0,12	0,00
	Totale MISSIONE 99 - Servizi per conto terzi	0,16		0,15	0,00	0,12	0,00

Indicatori concernenti la capacità di pagare spese per missioni e programmi

Rendiconto esercizio 2020

08/04/2021

MUSEO DELLE SCIENZE

Missioni e Programmi		CAPACITA' DI PAGARE SPESE (valori percentuali)				
		Capacità di pagamento nel bilancio di previsione iniziale: Previsioni iniziali cassa/ (residui +previsioni iniziali competenza- FPV)	Capacità di pagamento nelle previsioni definitive: Previsioni definitive cassa/ (residui +previsioni definitive competenza- FPV)	Capacità di pagamento a consuntivo: (Pagam. c/comp+ Pagam. c/residui)/ (Impegni + residui definitivi iniziali)	Capacità di pagamento delle spese nell'esercizio: Pagam. c/comp/ Impegni	Capacità di pagamento delle spese esigibili negli esercizi precedenti: Pagam. c/residui / residui definitivi iniziali
01.00	MISSIONE 01 - Servizi istituzionali e generali, di gestione					
01.01	PROGRAMMA 1 - Organi istituzionali	0,82	0,83	0,79	0,71	0,94
01.03	PROGRAMMA 3 - Gestione economica, finanziaria, programmazione, provveditorato	0,68	0,84	0,81	0,75	1,00
01.08	PROGRAMMA 8 - Statistica e sistemi informativi	0,82	0,88	0,26	0,18	1,00
01.11	PROGRAMMA 11 - Altri servizi generali	0,83	0,91	0,85	0,80	1,00
	Totale MISSIONE 01 - Servizi istituzionali e generali, di gestione	0,82	0,86	0,78	0,70	0,95
05.00	MISSIONE 05 - Tutela e valorizzazione dei beni e attivita' culturali					
05.02	PROGRAMMA 2 - Attivita' culturali e interventi diversi nel settore culturale	0,82	0,88	0,82	0,78	0,92
	Totale MISSIONE 05 - Tutela e valorizzazione dei beni e attivita' culturali	0,82	0,88	0,82	0,78	0,92
20.00	MISSIONE 20 - Fondi e accantonamenti					
20.01	PROGRAMMA 1 - Fondo di riserva	0,00	0,00			
20.02	PROGRAMMA 2 - Fondo crediti di dubbia esigibilità	0,00	0,00			
	Totale MISSIONE 20 - Fondi e accantonamenti	0,00	0,00			
60.00	MISSIONE 60 - Anticipazioni finanziarie					
60.01	PROGRAMMA 1 - Restituzione anticipazione di tesoreria	1,00	1,00			
	Totale MISSIONE 60 - Anticipazioni finanziarie	1,00	1,00			
99.00	MISSIONE 99 - Servizi per conto terzi					
99.01	PROGRAMMA 1 - Servizi per conto terzi e Partite di giro	0,85	0,78	0,89	0,84	0,99
	Totale MISSIONE 99 - Servizi per conto terzi	0,85	0,78	0,89	0,84	0,99