

MUSEO DELLE SCIENZE

TRENTO

**RENDICONTO GENERALE PER L'ESERCIZIO
2021**

Approvato dal Consiglio di Amministrazione del Museo
con delibera n. 23 del 28 aprile 2022

IL PRESIDENTE
f.to prof. Stefano Zecchi

IL SOSTITUTO DIRETTORE
f.to dott. Massimo Eder

MUSEO DELLE SCIENZE

TRENTO

RISULTANZE FINALI DELL'ESERCIZIO 2021

CONTO DEL BILANCIO
GESTIONE DELLE ENTRATE

CONTO DEL BILANCIO
GESTIONE DELLE ENTRATE
ESERCIZIO FINANZIARIO 2021

Pagina 1

05/04/2022

MUSEO DELLE SCIENZE

TITOLO, TIPOLOGIA	DENOMINAZIONE	Residui attivi al 1/1/2021 (RS)		Riscossioni in c/residui (RR)		Riaccertamenti residui (R)		Maggiori o minori entrate di competenza = A-CP	Residui attivi da esercizi precedenti (EP=RS-RR+R)		
		Previsioni definitive di competenza (CP)		Ricossioni in c/competenza (RC)		Accertamenti (A)			Residui attivi da esercizio di competenza (EC=A-RC)		
		Previsioni definitive di cassa (CS)		Totale riscossioni (TR = RR+RC)		Maggiori o minori entrate di cassa = TR-CS			Totale residui attivi da riportare (TR=EP+EC)		
	Fondo pluriennale vincolato per spese correnti	CP	74.141,95								
	Fondo pluriennale vincolato per spese in conto capitale	CP	299.227,66								
	Utilizzo avanzo di Amministrazione	CP	2.510.003,17								
	- di cui Utilizzo Fondo anticipazioni di liquidità	CP									
2	TITOLO 2 - Trasferimenti correnti										
20101	Tipologia 101 - Trasferimenti correnti da Amministrazioni pubbliche	RS	836.274,99	RR	760.118,82	R	0,00		EP	76.156,17	
		CP	7.527.808,00	RC	6.384.435,41	A	7.441.227,32	CP	-86.580,68	EC	1.056.791,91
		CS	7.303.046,40	TR	7.144.554,23	CS	-158.492,17		TR	1.132.948,08	
20102	Tipologia 102 - Trasferimenti correnti da Famiglie	RS	0,00	RR	0,00	R	0,00		EP	0,00	
		CP	6.500,00	RC	7.341,99	A	7.342,09	CP	842,09	EC	0,10
		CS	6.500,00	TR	7.341,99	CS	841,99		TR	0,10	
20103	Tipologia 103 - Trasferimenti correnti da Imprese	RS	69.891,30	RR	65.011,30	R	0,00		EP	4.880,00	
		CP	815.000,00	RC	568.286,57	A	691.196,57	CP	-123.803,43	EC	122.910,00
		CS	700.000,00	TR	633.297,87	CS	-66.702,13		TR	127.790,00	
20104	Tipologia 104 - Trasferimenti correnti da Istituzioni Sociali Private	RS	23.095,90	RR	12.500,00	R	0,00		EP	10.595,90	
		CP	15.000,00	RC	11.000,00	A	29.404,10	CP	14.404,10	EC	18.404,10
		CS	27.000,00	TR	23.500,00	CS	-3.500,00		TR	29.000,00	

CONTO DEL BILANCIO
GESTIONE DELLE ENTRATE
ESERCIZIO FINANZIARIO 2021

MUSEO DELLE SCIENZE

TITOLO, TIPOLOGIA	DENOMINAZIONE	Residui attivi al 1/1/2021 (RS)		Riscossioni in c/residui (RR)		Riaccertamenti residui (R)		Maggiori o minori entrate di competenza = A-CP	Residui attivi da esercizi precedenti (EP=RS-RR+R)		
		Previsioni definitive di competenza (CP)		Ricossioni in c/competenza (RC)		Accertamenti (A)			Residui attivi da esercizio di competenza (EC=A-RC)		
		Previsioni definitive di cassa (CS)		Totale riscossioni (TR = RR+RC)		Maggiori o minori entrate di cassa = TR-CS			Totale residui attivi da riportare (TR=EP+EC)		
20105	Tipologia 105 - Trasferimenti correnti dall'Unione Europea e dal Resto del Mondo	RS	19.859,72	RR	19.859,72	R	0,00		EP	0,00	
		CP	545.000,00	RC	492.755,58	A	589.060,77	CP	44.060,77	EC	96.305,19
		CS	490.000,00	TR	512.615,30	CS	22.615,30		TR	96.305,19	
20000	Totale TITOLO 2 - Trasferimenti correnti	RS	949.121,91	RR	857.489,84	R	0,00		EP	91.632,07	
		CP	8.909.308,00	RC	7.463.819,55	A	8.758.230,85	CP	-151.077,15	EC	1.294.411,30
		CS	8.526.546,40	TR	8.321.309,39	CS	-205.237,01		TR	1.386.043,37	

CONTO DEL BILANCIO
GESTIONE DELLE ENTRATE
ESERCIZIO FINANZIARIO 2021

Pagina 3

05/04/2022

MUSEO DELLE SCIENZE

TITOLO, TIPOLOGIA	DENOMINAZIONE	Residui attivi al 1/1/2021 (RS)		Riscossioni in c/residui (RR)		Riaccertamenti residui (R)		Maggiori o minori entrate di competenza = A-CP	Residui attivi da esercizi precedenti (EP=RS-RR+R)		
		Previsioni definitive di competenza (CP)		Ricossioni in c/competenza (RC)		Accertamenti (A)			Residui attivi da esercizio di competenza (EC=A-RC)		
		Previsioni definitive di cassa (CS)		Totale riscossioni (TR = RR+RC)		Maggiori o minori entrate di cassa = TR-CS			Totale residui attivi da riportare (TR=EP+EC)		
3	TITOLO 3 - Entrate extratributarie										
30100	Tipologia 100 - Vendita di beni e servizi e proventi derivanti dalla gestione dei beni	RS	178.306,10	RR	151.466,71	R	-241,77	CP	-189.770,86	EP	26.597,62
		CP	2.060.650,00	RC	1.477.731,25	A	1.870.879,14			EC	393.147,89
		CS	1.893.803,56	TR	1.629.197,96	CS	-264.605,60			TR	419.745,51
30300	Tipologia 300 - Interessi attivi	RS	0,41	RR	0,41	R	0,00	CP	-94,39	EP	0,00
		CP	100,00	RC	5,61	A	5,61			EC	0,00
		CS	100,00	TR	6,02	CS	-93,98			TR	0,00
30500	Tipologia 500 - Rimborsi e altre entrate correnti	RS	10.414,73	RR	6.887,33	R	-27,20	CP	-13.523,70	EP	3.500,20
		CP	768.000,00	RC	276.893,99	A	754.476,30			EC	477.582,31
		CS	315.000,00	TR	283.781,32	CS	-31.218,68			TR	481.082,51
30000	Totale TITOLO 3 - Entrate extratributarie	RS	188.721,24	RR	158.354,45	R	-268,97	CP	-203.388,95	EP	30.097,82
		CP	2.828.750,00	RC	1.754.630,85	A	2.625.361,05			EC	870.730,20
		CS	2.208.903,56	TR	1.912.985,30	CS	-295.918,26			TR	900.828,02

CONTO DEL BILANCIO
GESTIONE DELLE ENTRATE
ESERCIZIO FINANZIARIO 2021

Pagina 4

05/04/2022

MUSEO DELLE SCIENZE

TITOLO, TIPOLOGIA	DENOMINAZIONE	Residui attivi al 1/1/2021 (RS)		Riscossioni in c/residui (RR)		Riaccertamenti residui (R)		Maggiori o minori entrate di competenza = A-CP	Residui attivi da esercizi precedenti (EP=RS-RR+R)		
		Previsioni definitive di competenza (CP)		Ricossioni in c/competenza (RC)		Accertamenti (A)			Residui attivi da esercizio di competenza (EC=A-RC)		
		Previsioni definitive di cassa (CS)		Totale riscossioni (TR = RR+RC)		Maggiori o minori entrate di cassa = TR-CS			Totale residui attivi da riportare (TR=EP+EC)		
4	TITOLO 4 - Entrate in conto capitale										
40200	Tipologia 200 - Contributi agli investimenti	RS	918.400,00	RR	486.800,00	R	0,00		EP	431.600,00	
		CP	650.000,00	RC	0,00	A	650.000,00	CP	0,00	EC	650.000,00
		CS	486.800,00	TR	486.800,00	CS	0,00		TR	1.081.600,00	
40300	Tipologia 300 - Altri trasferimenti in conto capitale	RS	0,00	RR	0,00	R	0,00		EP	0,00	
		CP	0,00	RC	0,00	A	0,00	CP	0,00	EC	0,00
		CS	0,00	TR	0,00	CS	0,00		TR	0,00	
40400	Tipologia 400 - Entrate da alienazione di beni materiali e immateriali	RS	0,00	RR	0,00	R	0,00		EP	0,00	
		CP	650,00	RC	650,00	A	650,00	CP	0,00	EC	0,00
		CS	650,00	TR	650,00	CS	0,00		TR	0,00	
40500	Tipologia 500 - Altre entrate in conto capitale	RS	0,00	RR	0,00	R	0,00		EP	0,00	
		CP	3.000,00	RC	0,00	A	2.520,00	CP	-480,00	EC	2.520,00
		CS	3.000,00	TR	0,00	CS	-3.000,00		TR	2.520,00	
40000	Totale TITOLO 4 - Entrate in conto capitale	RS	918.400,00	RR	486.800,00	R	0,00		EP	431.600,00	
		CP	653.650,00	RC	650,00	A	653.170,00	CP	-480,00	EC	652.520,00
		CS	490.450,00	TR	487.450,00	CS	-3.000,00		TR	1.084.120,00	

CONTO DEL BILANCIO
GESTIONE DELLE ENTRATE
ESERCIZIO FINANZIARIO 2021

Pagina 5

05/04/2022

MUSEO DELLE SCIENZE

TITOLO, TIPOLOGIA	DENOMINAZIONE	Residui attivi al 1/1/2021 (RS)		Riscossioni in c/residui (RR)		Riaccertamenti residui (R)		Maggiori o minori entrate di competenza = A-CP	Residui attivi da esercizi precedenti (EP=RS-RR+R)		
		Previsioni definitive di competenza (CP)		Ricossioni in c/competenza (RC)		Accertamenti (A)			Residui attivi da esercizio di competenza (EC=A-RC)		
		Previsioni definitive di cassa (CS)		Totale riscossioni (TR = RR+RC)		Maggiori o minori entrate di cassa = TR-CS			Totale residui attivi da riportare (TR=EP+EC)		
7	TITOLO 7 - Anticipazioni da istituto tesoriere/cassiere										
70100	Tipologia 100 - Anticipazioni da istituto tesoriere/cassiere	RS	0,00	RR	0,00	R	0,00		EP	0,00	
		CP	550.980,80	RC	0,00	A	0,00	CP	-550.980,80	EC	0,00
		CS	550.980,80	TR	0,00	CS	-550.980,80		TR	0,00	
70000	Totale TITOLO 7 - Anticipazioni da istituto tesoriere/cassiere	RS	0,00	RR	0,00	R	0,00		EP	0,00	
		CP	550.980,80	RC	0,00	A	0,00	CP	-550.980,80	EC	0,00
		CS	550.980,80	TR	0,00	CS	-550.980,80		TR	0,00	

CONTO DEL BILANCIO
GESTIONE DELLE ENTRATE
ESERCIZIO FINANZIARIO 2021

Pagina 6

05/04/2022

MUSEO DELLE SCIENZE

TITOLO, TIPOLOGIA	DENOMINAZIONE	Residui attivi al 1/1/2021 (RS)		Riscossioni in c/residui (RR)		Riaccertamenti residui (R)		Maggiori o minori entrate di competenza = A-CP	Residui attivi da esercizi precedenti (EP=RS-RR+R)		
		Previsioni definitive di competenza (CP)		Ricossioni in c/competenza (RC)		Accertamenti (A)			Residui attivi da esercizio di competenza (EC=A-RC)		
		Previsioni definitive di cassa (CS)		Totale riscossioni (TR = RR+RC)		Maggiori o minori entrate di cassa = TR-CS			Totale residui attivi da riportare (TR=EP+EC)		
9	TITOLO 9 - Entrate per conto terzi e partite di giro										
90100	Tipologia 100 - Entrate per partite di giro	RS	246.584,96	RR	245.208,82	R	-561,59		EP	814,55	
		CP	1.375.000,00	RC	983.111,60	A	1.183.928,50	CP	-191.071,50	EC	200.816,90
		CS	1.525.000,00	TR	1.228.320,42	CS	-296.679,58		TR	201.631,45	
90200	Tipologia 200 - Entrate per conto terzi	RS	16.881,00	RR	16.881,00	R	0,00		EP	0,00	
		CP	1.660.000,00	RC	1.516.569,85	A	1.548.260,85	CP	-111.739,15	EC	31.691,00
		CS	1.660.000,00	TR	1.533.450,85	CS	-126.549,15		TR	31.691,00	
90000	Totale TITOLO 9 - Entrate per conto terzi e partite di giro	RS	263.465,96	RR	262.089,82	R	-561,59		EP	814,55	
		CP	3.035.000,00	RC	2.499.681,45	A	2.732.189,35	CP	-302.810,65	EC	232.507,90
		CS	3.185.000,00	TR	2.761.771,27	CS	-423.228,73		TR	233.322,45	
	Totale Titoli	RS	2.319.709,11	RR	1.764.734,11	R	-830,56		EP	554.144,44	
		CP	15.977.688,80	RC	11.718.781,85	A	14.768.951,25	CP	-1.208.737,55	EC	3.050.169,40
		CS	14.961.880,76	TR	13.483.515,96	CS	-1.478.364,80		TR	3.604.313,84	
	Totale generale delle entrate	RS	2.319.709,11	RR	1.764.734,11	R	-830,56		EP	554.144,44	
		CP	18.861.061,58	RC	11.718.781,85	A	14.768.951,25	CP	-1.208.737,55	EC	3.050.169,40
		CS	14.961.880,76	TR	13.483.515,96	CS	-1.478.364,80		TR	3.604.313,84	

CONTO DEL BILANCIO

RIEPILOGO GENERALE DELLE ENTRATE

CONTO DEL BILANCIO
RIEPILOGO GENERALE DELLE ENTRATE
ESERCIZIO FINANZIARIO 2021

Pagina 7

05/04/2022

MUSEO DELLE SCIENZE

TITOLO	DENOMINAZIONE	Residui attivi al 1/1/2021 (RS)		Riscossioni in c/residui (RR)		Riaccertamenti residui (R)		Residui attivi da esercizi precedenti (EP=RS-RR+R)	
		Previsioni definitive di competenza (CP)		Ricossioni in c/competenza (RC)		Accertamenti (A)		Residui attivi da esercizio di competenza (EC=A-RC)	
		Previsioni definitive di cassa (CS)		Totale riscossioni (TR = RR+RC)		Maggiori o minori entrate di cassa = TR-CS		Totale residui attivi da riportare (TR=EP+EC)	
	Fondo pluriennale vincolato per spese correnti	CP	74.141,95						
	Fondo pluriennale vincolato per spese in conto capitale	CP	299.227,66						
	Utilizzo avanzo di Amministrazione	CP	2.510.003,17						
	- di cui Utilizzo Fondo anticipazioni di liquidità	CP							
2	TITOLO 2 - Trasferimenti correnti	RS	949.121,91	RR	857.489,84	R	0,00	EP	91.632,07
		CP	8.909.308,00	RC	7.463.819,55	A	8.758.230,85	CP	-151.077,15
		CS	8.526.546,40	TR	8.321.309,39	CS	-205.237,01	TR	1.386.043,37
3	TITOLO 3 - Entrate extratributarie	RS	188.721,24	RR	158.354,45	R	-268,97	EP	30.097,82
		CP	2.828.750,00	RC	1.754.630,85	A	2.625.361,05	CP	-203.388,95
		CS	2.208.903,56	TR	1.912.985,30	CS	-295.918,26	TR	900.828,02
4	TITOLO 4 - Entrate in conto capitale	RS	918.400,00	RR	486.800,00	R	0,00	EP	431.600,00
		CP	653.650,00	RC	650,00	A	653.170,00	CP	-480,00
		CS	490.450,00	TR	487.450,00	CS	-3.000,00	TR	1.084.120,00
7	TITOLO 7 - Anticipazioni da istituto tesoriere/cassiere	RS	0,00	RR	0,00	R	0,00	EP	0,00
		CP	550.980,80	RC	0,00	A	0,00	CP	-550.980,80
		CS	550.980,80	TR	0,00	CS	-550.980,80	TR	0,00
9	TITOLO 9 - Entrate per conto terzi e partite di giro	RS	263.465,96	RR	262.089,82	R	-561,59	EP	814,55
		CP	3.035.000,00	RC	2.499.681,45	A	2.732.189,35	CP	-302.810,65
		CS	3.185.000,00	TR	2.761.771,27	CS	-423.228,73	TR	233.322,45

CONTO DEL BILANCIO
RIEPILOGO GENERALE DELLE ENTRATE
ESERCIZIO FINANZIARIO 2021

05/04/2022

MUSEO DELLE SCIENZE

TITOLO	DENOMINAZIONE	Residui attivi al 1/1/2021 (RS)		Riscossioni in c/residui (RR)		Riaccertamenti residui (R)		Maggiori o minori entrate di competenza = A-CP	Residui attivi da esercizi precedenti (EP=RS-RR+R)		
		Previsioni definitive di competenza (CP)		Ricossioni in c/competenza (RC)		Accertamenti (A)			Residui attivi da esercizio di competenza (EC=A-RC)		
		Previsioni definitive di cassa (CS)		Totale riscossioni (TR = RR+RC)		Maggiori o minori entrate di cassa = TR-CS			Totale residui attivi da riportare (TR=EP+EC)		
Totale Titoli		RS	2.319.709,11	RR	1.764.734,11	R	-830,56		EP	554.144,44	
		CP	15.977.688,80	RC	11.718.781,85	A	14.768.951,25	CP	-1.208.737,55	EC	3.050.169,40
		CS	14.961.880,76	TR	13.483.515,96	CS	-1.478.364,80		TR	3.604.313,84	
Totale generale delle entrate		RS	2.319.709,11	RR	1.764.734,11	R	-830,56		EP	554.144,44	
		CP	18.861.061,58	RC	11.718.781,85	A	14.768.951,25	CP	-1.208.737,55	EC	3.050.169,40
		CS	14.961.880,76	TR	13.483.515,96	CS	-1.478.364,80		TR	3.604.313,84	

CONTO DEL BILANCIO
GESTIONE DELLE SPESE

CONTO DEL BILANCIO
GESTIONE DELLE SPESE
ESERCIZIO FINANZIARIO 2021

Pagina 22

05/04/2022

MUSEO DELLE SCIENZE

MISSIONE PROGRAMMA TITOLO	DENOMINAZIONE	Residui passivi al 1/1/2021 (RS)		Pagamenti in c/residui (PR)		Riaccertamento residui (R)				Residui passivi da esercizi precedenti (EP=RS-PR+R)	
		Previsioni definitive di competenza (CP)		Pagamenti in c/competenza (PC)		Impegni (I)		Economie di competenza (ECP=CP - I - FPV)		Residui passivi da esercizio di competenza (EC=I - PC)	
		Previsioni definitive di cassa (CS)		Totale pagamenti (TP = PR+PC)		Fondo pluriennale vincolato (FPV)				Totale residui passivi da riportare (TR=EP+EC)	
	Disavanzo di amministrazione	CP	0,00								
	Disavanzo derivante da debito autorizzato e non contratto	CP									
01	MISSIONE 01 - Servizi istituzionali e generali, di gestione										
01010	PROGRAMMA 1 - Organi istituzionali										
01011	TITOLO 1 - Spese correnti	RS	46.867,32	PR	34.549,36	R	0,00			EP	12.317,96
		CP	176.500,00	PC	107.764,26	I	142.820,33	ECP	33.679,67	EC	35.056,07
		CS	185.950,00	TP	142.313,62	FPV	0,00			TR	47.374,03
01010	Totale PROGRAMMA 1 - Organi istituzionali	RS	46.867,32	PR	34.549,36	R	0,00			EP	12.317,96
		CP	176.500,00	PC	107.764,26	I	142.820,33	ECP	33.679,67	EC	35.056,07
		CS	185.950,00	TP	142.313,62	FPV	0,00			TR	47.374,03
01030	PROGRAMMA 3 - Gestione economica, finanziaria, programmazione, provveditorato										
01031	TITOLO 1 - Spese correnti	RS	1.819,56	PR	1.819,56	R	0,00			EP	0,00
		CP	13.000,00	PC	4.940,63	I	6.797,44	ECP	6.202,56	EC	1.856,81
		CS	13.100,00	TP	6.760,19	FPV	0,00			TR	1.856,81

CONTO DEL BILANCIO
GESTIONE DELLE SPESE
ESERCIZIO FINANZIARIO 2021

Pagina 23

05/04/2022

MUSEO DELLE SCIENZE

MISSIONE PROGRAMMA TITOLO	DENOMINAZIONE	Residui passivi al 1/1/2021 (RS)		Pagamenti in c/residui (PR)		Riaccertamento residui (R)				Residui passivi da esercizi precedenti (EP=RS-PR+R)	
		Previsioni definitive di competenza (CP)		Pagamenti in c/competenza (PC)		Impegni (I)		Economie di competenza (ECP=CP - I - FPV)		Residui passivi da esercizio di competenza (EC=I - PC)	
		Previsioni definitive di cassa (CS)		Totale pagamenti (TP = PR+PC)		Fondo pluriennale vincolato (FPV)				Totale residui passivi da riportare (TR=EP+EC)	
01030	Totale PROGRAMMA 3 - Gestione economica, finanziaria, programmazione, provveditorato	RS	1.819,56	PR	1.819,56	R	0,00			EP	0,00
		CP	13.000,00	PC	4.940,63	I	6.797,44	ECP	6.202,56	EC	1.856,81
		CS	13.100,00	TP	6.760,19	FPV	0,00			TR	1.856,81
01080	PROGRAMMA 8 - Statistica e sistemi informativi										
01081	TITOLO 1 - Spese correnti	RS	4.902,48	PR	2.501,00	R	-2.299,00			EP	102,48
		CP	10.000,00	PC	2.014,89	I	2.014,89	ECP	7.985,11	EC	0,00
		CS	4.528,04	TP	4.515,89	FPV	0,00			TR	102,48
01082	TITOLO 2 - Spese in conto capitale	RS	10.760,40	PR	10.760,40	R	0,00			EP	0,00
		CP	96.843,60	PC	0,00	I	0,00	ECP	0,00	EC	0,00
		CS	10.760,40	TP	10.760,40	FPV	96.843,60			TR	0,00
01080	Totale PROGRAMMA 8 - Statistica e sistemi informativi	RS	15.662,88	PR	13.261,40	R	-2.299,00			EP	102,48
		CP	106.843,60	PC	2.014,89	I	2.014,89	ECP	7.985,11	EC	0,00
		CS	15.288,44	TP	15.276,29	FPV	96.843,60			TR	102,48
01110	PROGRAMMA 11 - Altri servizi generali										
01111	TITOLO 1 - Spese correnti	RS	17.771,44	PR	17.621,78	R	-149,66			EP	0,00
		CP	122.000,00	PC	93.636,55	I	107.110,14	ECP	14.889,86	EC	13.473,59
		CS	132.000,00	TP	111.258,33	FPV	0,00			TR	13.473,59

CONTO DEL BILANCIO
GESTIONE DELLE SPESE
 ESERCIZIO FINANZIARIO 2021

Pagina 24

05/04/2022

MUSEO DELLE SCIENZE

MISSIONE PROGRAMMA TITOLO	DENOMINAZIONE	Residui passivi al 1/1/2021 (RS)		Pagamenti in c/residui (PR)		Riaccertamento residui (R)				Residui passivi da esercizi precedenti (EP=RS-PR+R)	
		Previsioni definitive di competenza (CP)		Pagamenti in c/competenza (PC)		Impegni (I)		Economie di competenza (ECP=CP - I - FPV)		Residui passivi da esercizio di competenza (EC=I - PC)	
		Previsioni definitive di cassa (CS)		Totale pagamenti (TP = PR+PC)		Fondo pluriennale vincolato (FPV)				Totale residui passivi da riportare (TR=EP+EC)	
01110	Totale PROGRAMMA 11 - Altri servizi generali	RS	17.771,44	PR	17.621,78	R	-149,66			EP	0,00
		CP	122.000,00	PC	93.636,55	I	107.110,14	ECP	14.889,86	EC	13.473,59
		CS	132.000,00	TP	111.258,33	FPV	0,00			TR	13.473,59
01000	Totale MISSIONE 01 - Servizi istituzionali e generali, di gestione	RS	82.121,20	PR	67.252,10	R	-2.448,66			EP	12.420,44
		CP	418.343,60	PC	208.356,33	I	258.742,80	ECP	62.757,20	EC	50.386,47
		CS	346.338,44	TP	275.608,43	FPV	96.843,60			TR	62.806,91

CONTO DEL BILANCIO
GESTIONE DELLE SPESE
ESERCIZIO FINANZIARIO 2021

Pagina 25

05/04/2022

MUSEO DELLE SCIENZE

MISSIONE PROGRAMMA TITOLO	DENOMINAZIONE	Residui passivi al 1/1/2021 (RS)		Pagamenti in c/residui (PR)		Riaccertamento residui (R)				Residui passivi da esercizi precedenti (EP=RS-PR+R)	
		Previsioni definitive di competenza (CP)		Pagamenti in c/competenza (PC)		Impegni (I)		Economie di competenza (ECP=CP - I - FPV)		Residui passivi da esercizio di competenza (EC=I - PC)	
		Previsioni definitive di cassa (CS)		Totale pagamenti (TP = PR+PC)		Fondo pluriennale vincolato (FPV)				Totale residui passivi da riportare (TR=EP+EC)	
05	MISSIONE 05 - Tutela e valorizzazione dei beni e attivita' culturali										
05020	PROGRAMMA 2 - Attivita' culturali e interventi diversi nel settore culturale										
05021	TITOLO 1 - Spese correnti	RS	1.591.612,20	PR	1.490.732,46	R	-54.382,58			EP	46.497,16
		CP	11.716.185,99	PC	5.989.100,12	I	8.754.207,63	ECP	2.920.909,68	EC	2.765.107,51
		CS	10.867.242,86	TP	7.479.832,58	FPV	41.068,68			TR	2.811.604,67
05022	TITOLO 2 - Spese in conto capitale	RS	331.372,03	PR	177.857,09	R	-1.180,00			EP	152.334,94
		CP	2.666.485,28	PC	2.015.100,31	I	2.386.839,86	ECP	148.657,68	EC	371.739,55
		CS	2.793.152,85	TP	2.192.957,40	FPV	130.987,74			TR	524.074,49
05020	Totale PROGRAMMA 2 - Attivita' culturali e interventi diversi nel settore culturale	RS	1.922.984,23	PR	1.668.589,55	R	-55.562,58			EP	198.832,10
		CP	14.382.671,27	PC	8.004.200,43	I	11.141.047,49	ECP	3.069.567,36	EC	3.136.847,06
		CS	13.660.395,71	TP	9.672.789,98	FPV	172.056,42			TR	3.335.679,16
05000	Totale MISSIONE 05 - Tutela e valorizzazione dei beni e attivita' culturali	RS	1.922.984,23	PR	1.668.589,55	R	-55.562,58			EP	198.832,10
		CP	14.382.671,27	PC	8.004.200,43	I	11.141.047,49	ECP	3.069.567,36	EC	3.136.847,06
		CS	13.660.395,71	TP	9.672.789,98	FPV	172.056,42			TR	3.335.679,16

CONTO DEL BILANCIO
GESTIONE DELLE SPESE
 ESERCIZIO FINANZIARIO 2021

Pagina 26

05/04/2022

MUSEO DELLE SCIENZE

MISSIONE PROGRAMMA TITOLO	DENOMINAZIONE	Residui passivi al 1/1/2021 (RS)		Pagamenti in c/residui (PR)		Riaccertamento residui (R)			Residui passivi da esercizi precedenti (EP=RS-PR+R)		
		Previsioni definitive di competenza (CP)		Pagamenti in c/competenza (PC)		Impegni (I)		Economie di competenza (ECP=CP - I - FPV)		Residui passivi da esercizio di competenza (EC=I - PC)	
		Previsioni definitive di cassa (CS)		Totale pagamenti (TP = PR+PC)		Fondo pluriennale vincolato (FPV)			Totale residui passivi da riportare (TR=EP+EC)		
20	MISSIONE 20 - Fondi e accantonamenti										
20010	PROGRAMMA 1 - Fondo di riserva										
20011	TITOLO 1 - Spese correnti	RS	0,00	PR	0,00	R	0,00			EP	0,00
		CP	119,03	PC	0,00	I	0,00	ECP	119,03	EC	0,00
		CS	0,00	TP	0,00	FPV	0,00			TR	0,00
20012	TITOLO 2 - Spese in conto capitale	RS	0,00	PR	0,00	R	0,00			EP	0,00
		CP	0,00	PC	0,00	I	0,00	ECP	0,00	EC	0,00
		CS	0,00	TP	0,00	FPV	0,00			TR	0,00
20010	Totale PROGRAMMA 1 - Fondo di riserva	RS	0,00	PR	0,00	R	0,00			EP	0,00
		CP	119,03	PC	0,00	I	0,00	ECP	119,03	EC	0,00
		CS	0,00	TP	0,00	FPV	0,00			TR	0,00
20020	PROGRAMMA 2 - Fondo crediti di dubbia esigibilita'										
20021	TITOLO 1 - Spese correnti	RS	0,00	PR	0,00	R	0,00			EP	0,00
		CP	472.946,88	PC	0,00	I	0,00	ECP	472.946,88	EC	0,00
		CS	0,00	TP	0,00	FPV	0,00			TR	0,00

CONTO DEL BILANCIO
GESTIONE DELLE SPESE
 ESERCIZIO FINANZIARIO 2021

Pagina 27

05/04/2022

MUSEO DELLE SCIENZE

MISSIONE PROGRAMMA TITOLO	DENOMINAZIONE	Residui passivi al 1/1/2021 (RS)		Pagamenti in c/residui (PR)		Riaccertamento residui (R)				Residui passivi da esercizi precedenti (EP=RS-PR+R)	
		Previsioni definitive di competenza (CP)		Pagamenti in c/competenza (PC)		Impegni (I)		Economie di competenza (ECP=CP - I - FPV)		Residui passivi da esercizio di competenza (EC=I - PC)	
		Previsioni definitive di cassa (CS)		Totale pagamenti (TP = PR+PC)		Fondo pluriennale vincolato (FPV)				Totale residui passivi da riportare (TR=EP+EC)	
20020	Totale PROGRAMMA 2 - Fondo crediti di dubbia esigibilita'	RS	0,00	PR	0,00	R	0,00			EP	0,00
		CP	472.946,88	PC	0,00	I	0,00	ECP	472.946,88	EC	0,00
		CS	0,00	TP	0,00	FPV	0,00			TR	0,00
20000	Totale MISSIONE 20 - Fondi e accantonamenti	RS	0,00	PR	0,00	R	0,00			EP	0,00
		CP	473.065,91	PC	0,00	I	0,00	ECP	473.065,91	EC	0,00
		CS	0,00	TP	0,00	FPV	0,00			TR	0,00

CONTO DEL BILANCIO
GESTIONE DELLE SPESE
 ESERCIZIO FINANZIARIO 2021

Pagina 28

05/04/2022

MUSEO DELLE SCIENZE

MISSIONE PROGRAMMA TITOLO	DENOMINAZIONE	Residui passivi al 1/1/2021 (RS)		Pagamenti in c/residui (PR)		Riaccertamento residui (R)				Residui passivi da esercizi precedenti (EP=RS-PR+R)	
		Previsioni definitive di competenza (CP)		Pagamenti in c/competenza (PC)		Impegni (I)		Economie di competenza (ECP=CP - I - FPV)		Residui passivi da esercizio di competenza (EC=I - PC)	
		Previsioni definitive di cassa (CS)		Totale pagamenti (TP = PR+PC)		Fondo pluriennale vincolato (FPV)				Totale residui passivi da riportare (TR=EP+EC)	
60	MISSIONE 60 - Anticipazioni finanziarie										
60010	PROGRAMMA 1 - Restituzione anticipazione di tesoreria										
60011	TITOLO 1 - Spese correnti	RS	0,00	PR	0,00	R	0,00			EP	0,00
		CP	1.000,00	PC	3,54	I	3,54	ECP	996,46	EC	0,00
		CS	1.000,00	TP	3,54	FPV	0,00			TR	0,00
60015	TITOLO 5 - Chiusura anticipazioni da istituto tesoriere/cassiere	RS	0,00	PR	0,00	R	0,00			EP	0,00
		CP	550.980,80	PC	0,00	I	0,00	ECP	550.980,80	EC	0,00
		CS	550.980,80	TP	0,00	FPV	0,00			TR	0,00
60010	Totale PROGRAMMA 1 - Restituzione anticipazione di tesoreria	RS	0,00	PR	0,00	R	0,00			EP	0,00
		CP	551.980,80	PC	3,54	I	3,54	ECP	551.977,26	EC	0,00
		CS	551.980,80	TP	3,54	FPV	0,00			TR	0,00
60000	Totale MISSIONE 60 - Anticipazioni finanziarie	RS	0,00	PR	0,00	R	0,00			EP	0,00
		CP	551.980,80	PC	3,54	I	3,54	ECP	551.977,26	EC	0,00
		CS	551.980,80	TP	3,54	FPV	0,00			TR	0,00

CONTO DEL BILANCIO
GESTIONE DELLE SPESE
ESERCIZIO FINANZIARIO 2021

Pagina 29

05/04/2022

MUSEO DELLE SCIENZE

MISSIONE PROGRAMMA TITOLO	DENOMINAZIONE	Residui passivi al 1/1/2021 (RS)		Pagamenti in c/residui (PR)		Riaccertamento residui (R)				Residui passivi da esercizi precedenti (EP=RS-PR+R)	
		Previsioni definitive di competenza (CP)		Pagamenti in c/competenza (PC)		Impegni (I)		Economie di competenza (ECP=CP - I - FPV)		Residui passivi da esercizio di competenza (EC=I - PC)	
		Previsioni definitive di cassa (CS)		Totale pagamenti (TP = PR+PC)		Fondo pluriennale vincolato (FPV)				Totale residui passivi da riportare (TR=EP+EC)	
99	MISSIONE 99 - Servizi per conto terzi										
99010	PROGRAMMA 1 - Servizi per conto terzi e Partite di giro										
99017	TITOLO 7 - Spese per conto terzi e partite di giro	RS	182.685,93	PR	170.598,65	R	-125,92			EP	11.961,36
		CP	3.035.000,00	PC	2.609.282,85	I	2.732.189,35	ECP	302.810,65	EC	122.906,50
		CS	3.185.000,00	TP	2.779.881,50	FPV	0,00			TR	134.867,86
99010	Totale PROGRAMMA 1 - Servizi per conto terzi e Partite di giro	RS	182.685,93	PR	170.598,65	R	-125,92			EP	11.961,36
		CP	3.035.000,00	PC	2.609.282,85	I	2.732.189,35	ECP	302.810,65	EC	122.906,50
		CS	3.185.000,00	TP	2.779.881,50	FPV	0,00			TR	134.867,86
99000	Totale MISSIONE 99 - Servizi per conto terzi	RS	182.685,93	PR	170.598,65	R	-125,92			EP	11.961,36
		CP	3.035.000,00	PC	2.609.282,85	I	2.732.189,35	ECP	302.810,65	EC	122.906,50
		CS	3.185.000,00	TP	2.779.881,50	FPV	0,00			TR	134.867,86
Totale Missioni		RS	2.187.791,36	PR	1.906.440,30	R	-58.137,16			EP	223.213,90
		CP	18.861.061,58	PC	10.821.843,15	I	14.131.983,18	ECP	4.460.178,38	EC	3.310.140,03
		CS	17.743.714,95	TP	12.728.283,45	FPV	268.900,02			TR	3.533.353,93
Totale Generale delle Spese		RS	2.187.791,36	PR	1.906.440,30	R	-58.137,16			EP	223.213,90
		CP	18.861.061,58	PC	10.821.843,15	I	14.131.983,18	ECP	4.460.178,38	EC	3.310.140,03
		CS	17.743.714,95	TP	12.728.283,45	FPV	268.900,02			TR	3.533.353,93

CONTO DEL BILANCIO

RIEPILOGO GENERALE DELLE SPESE PER MISSIONE

CONTO DEL BILANCIO
RIEPILOGO GENERALE DELLE SPESE PER MISSIONE
ESERCIZIO FINANZIARIO 2021

Pagina 30

05/04/2022

MUSEO DELLE SCIENZE

MISSIONE	DENOMINAZIONE	Residui passivi al 1/1/2021 (RS)		Pagamenti in c/residui (PR)		Riaccertamento residui (R)				Residui passivi da esercizi precedenti (EP=RS-PR+R)	
		Previsioni definitive di competenza (CP)		Pagamenti in c/competenza (PC)		Impegni (I)		Economie di competenza (ECP=CP - I - FPV)		Residui passivi da esercizio di competenza (EC=I - PC)	
		Previsioni definitive di cassa (CS)		Totale pagamenti (TP = PR+PC)		Fondo pluriennale vincolato (FPV)				Totale residui passivi da riportare (TR=EP+EC)	
	Disavanzo di amministrazione	CP	0,00								
	Disavanzo derivante da debito autorizzato e non contratto	CP									
01	MISSIONE 01 - Servizi istituzionali e generali, di gestione	RS	82.121,20	PR	67.252,10	R	-2.448,66			EP	12.420,44
		CP	418.343,60	PC	208.356,33	I	258.742,80	ECP	62.757,20	EC	50.386,47
		CS	346.338,44	TP	275.608,43	FPV	96.843,60			TR	62.806,91
05	MISSIONE 05 - Tutela e valorizzazione dei beni e attivita' culturali	RS	1.922.984,23	PR	1.668.589,55	R	-55.562,58			EP	198.832,10
		CP	14.382.671,27	PC	8.004.200,43	I	11.141.047,49	ECP	3.069.567,36	EC	3.136.847,06
		CS	13.660.395,71	TP	9.672.789,98	FPV	172.056,42			TR	3.335.679,16
20	MISSIONE 20 - Fondi e accantonamenti	RS	0,00	PR	0,00	R	0,00			EP	0,00
		CP	473.065,91	PC	0,00	I	0,00	ECP	473.065,91	EC	0,00
		CS	0,00	TP	0,00	FPV	0,00			TR	0,00
60	MISSIONE 60 - Anticipazioni finanziarie	RS	0,00	PR	0,00	R	0,00			EP	0,00
		CP	551.980,80	PC	3,54	I	3,54	ECP	551.977,26	EC	0,00
		CS	551.980,80	TP	3,54	FPV	0,00			TR	0,00
99	MISSIONE 99 - Servizi per conto terzi	RS	182.685,93	PR	170.598,65	R	-125,92			EP	11.961,36
		CP	3.035.000,00	PC	2.609.282,85	I	2.732.189,35	ECP	302.810,65	EC	122.906,50
		CS	3.185.000,00	TP	2.779.881,50	FPV	0,00			TR	134.867,86
Totale Missioni		RS	2.187.791,36	PR	1.906.440,30	R	-58.137,16			EP	223.213,90
		CP	18.861.061,58	PC	10.821.843,15	I	14.131.983,18	ECP	4.460.178,38	EC	3.310.140,03
		CS	17.743.714,95	TP	12.728.283,45	FPV	268.900,02			TR	3.533.353,93

CONTO DEL BILANCIO
RIEPILOGO GENERALE DELLE SPESE PER MISSIONE
 ESERCIZIO FINANZIARIO 2021

Pagina 31

05/04/2022

MUSEO DELLE SCIENZE

MISSIONE	DENOMINAZIONE	Residui passivi al 1/1/2021 (RS)		Pagamenti in c/residui (PR)		Riaccertamento residui (R)		Residui passivi da esercizi precedenti (EP=RS-PR+R)			
		Previsioni definitive di competenza (CP)		Pagamenti in c/competenza (PC)		Impegni (I)		Economie di competenza (ECP=CP - I - FPV)		Residui passivi da esercizio di competenza (EC=I - PC)	
		Previsioni definitive di cassa (CS)		Totale pagamenti (TP = PR+PC)		Fondo pluriennale vincolato (FPV)				Totale residui passivi da riportare (TR=EP+EC)	
Totale Generale delle Spese		RS	2.187.791,36	PR	1.906.440,30	R	-58.137,16			EP	223.213,90
		CP	18.861.061,58	PC	10.821.843,15	I	14.131.983,18	ECP	4.460.178,38	EC	3.310.140,03
		CS	17.743.714,95	TP	12.728.283,45	FPV	268.900,02			TR	3.533.353,93

CONTO DEL BILANCIO

RIEPILOGO GENERALE DELLE SPESE

CONTO DEL BILANCIO
RIEPILOGO GENERALE DELLE SPESE
ESERCIZIO FINANZIARIO 2021

Pagina 32

05/04/2022

MUSEO DELLE SCIENZE

TITOLO	DENOMINAZIONE	Residui passivi al 1/1/2021 (RS)		Pagamenti in c/residui (PR)		Riaccertamento residui (R)		Residui passivi da esercizi precedenti (EP=RS-PR+R)	
		Previsioni definitive di competenza (CP)		Pagamenti in c/competenza (PC)		Impegni (I)		Economie di competenza (ECP=CP - I - FPV)	
		Previsioni definitive di cassa (CS)		Totale pagamenti (TP = PR+PC)		Fondo pluriennale vincolato (FPV)		Totale residui passivi da riportare (TR=EP+EC)	
	Disavanzo di amministrazione	CP	0,00						
	Disavanzo derivante da debito autorizzato e non contratto	CP							
1	TITOLO 1 - Spese correnti	RS	1.662.973,00	PR	1.547.224,16	R	-56.831,24	EP	58.917,60
		CP	12.511.751,90	PC	6.197.459,99	I	9.012.953,97	ECP	3.457.729,25
		CS	11.203.820,90	TP	7.744.684,15	FPV	41.068,68	TR	2.874.411,58
2	TITOLO 2 - Spese in conto capitale	RS	342.132,43	PR	188.617,49	R	-1.180,00	EP	152.334,94
		CP	2.763.328,88	PC	2.015.100,31	I	2.386.839,86	ECP	148.657,68
		CS	2.803.913,25	TP	2.203.717,80	FPV	227.831,34	TR	524.074,49
5	TITOLO 5 - Chiusura anticipazioni da istituto tesoriere/cassiere	RS	0,00	PR	0,00	R	0,00	EP	0,00
		CP	550.980,80	PC	0,00	I	0,00	ECP	550.980,80
		CS	550.980,80	TP	0,00	FPV	0,00	TR	0,00
7	TITOLO 7 - Spese per conto terzi e partite di giro	RS	182.685,93	PR	170.598,65	R	-125,92	EP	11.961,36
		CP	3.035.000,00	PC	2.609.282,85	I	2.732.189,35	ECP	302.810,65
		CS	3.185.000,00	TP	2.779.881,50	FPV	0,00	TR	134.867,86
	Totale spese	RS	2.187.791,36	PR	1.906.440,30	R	-58.137,16	EP	223.213,90
		CP	18.861.061,58	PC	10.821.843,15	I	14.131.983,18	ECP	4.460.178,38
		CS	17.743.714,95	TP	12.728.283,45	FPV	268.900,02	TR	3.533.353,93
	Totale Generale delle Spese	RS	2.187.791,36	PR	1.906.440,30	R	-58.137,16	EP	223.213,90
		CP	18.861.061,58	PC	10.821.843,15	I	14.131.983,18	ECP	4.460.178,38
		CS	17.743.714,95	TP	12.728.283,45	FPV	268.900,02	TR	3.533.353,93

RIEPILOGHI

QUADRO GENERALE RIASSUNTIVO

QUADRO GENERALE RIASSUNTIVO

ESERCIZIO FINANZIARIO 2021

26/04/2022

MUSEO DELLE SCIENZE

ENTRATE	ACCERTAMENTI	INCASSI	SPESE	IMPEGNI	PAGAMENTI
Fondo di cassa all'inizio dell'esercizio		2.781.834,19			
Utilizzo avanzo di amministrazione	2.510.003,17	0,00	Disavanzo di amministrazione	0,00	
- di cui Utilizzo Fondo anticipazioni di liquidità	0,00				
Fondo pluriennale vincolato di parte corrente	74.141,95		Disavanzo derivante da debito autorizzato e non contratto ripianato con accensione di prestiti	0,00	
Fondo pluriennale vincolato in c/capitale	299.227,66	0,00			
- di cui Fondo pluriennale vincolato in c/capitale finanziato da debito	0,00		Titolo 1 - Spese correnti	9.012.953,97	7.744.684,15
Fondo pluriennale vincolato per incremento di attività finanziarie	0,00				
Titolo 1 - Entrate correnti di natura tributaria, contributiva e perequativa	0,00	0,00			
Titolo 2 - Trasferimenti correnti	8.758.230,85	8.321.309,39	Fondo pluriennale vincolato di parte corrente	41.068,68	
Titolo 3 - Entrate extratributarie	2.625.361,05	1.912.985,30			
Titolo 4 - Entrate in conto capitale	653.170,00	487.450,00	Titolo 2 - Spese in conto capitale	2.386.839,86	2.203.717,80
Titolo 5 - Entrate da riduzione di attività finanziarie	0,00	0,00	Fondo pluriennale vincolato in c/capitale	227.831,34	
			- di cui Fondo pluriennale vincolato in c/capitale finanziato da debito	0,00	
			Titolo 3 - Spese per incremento di attività finanziarie	0,00	0,00
			Fondo pluriennale vincolato per attività finanziarie	0,00	
Totale entrate finali.....	12.036.761,90	10.721.744,69	Totale spese finali.....	11.668.693,85	9.948.401,95
Titolo 6 - Accensione di prestiti	0,00	0,00	Titolo 4 - Rimborso di prestiti	0,00	0,00
			Fondo anticipazioni di liquidità (6)	0,00	
Titolo 7 - Anticipazioni da istituto tesoriere/cassiere	0,00	0,00	Titolo 5 - Chiusura Anticipazioni da istituto tesoriere/cassiere	0,00	0,00
Titolo 9 - Entrate per conto di terzi e partite di giro	2.732.189,35	2.761.771,27	Titolo 7 - Spese per conto terzi e partite di giro	2.732.189,35	2.779.881,50
Totale entrate dell'esercizio	14.768.951,25	13.483.515,96	Totale spese dell'esercizio	14.400.883,20	12.728.283,45
TOTALE COMPLESSIVO ENTRATE	17.652.324,03	16.265.350,15	TOTALE COMPLESSIVO SPESE	14.400.883,20	12.728.283,45
DISAVANZO DI COMPETENZA	0,00		AVANZO DI COMPETENZA/FONDO DI CASSA	3.251.440,83	3.537.066,70
- di cui Disavanzo da debito non autorizzato e non contratto formatosi nell'esercizio	0,00				
TOTALE A PAREGGIO	17.652.324,03	16.265.350,15	TOTALE A PAREGGIO	17.652.324,03	16.265.350,15

ESERCIZIO FINANZIARIO 2021

26/04/2022

MUSEO DELLE SCIENZE

<p>(1) Per "Utilizzo avanzo" si intende l'avanzo applicato al bilancio: indicare l'importo dello stanziamento definitivo di bilancio.</p> <p>(2) Indicare l'importo iscritto in entrata del conto del bilancio alla corrispondente voce riguardante il fondo pluriennale vincolato.</p> <p>(3) Corrisponde alla prima voce del conto del bilancio spese. Non comprende il disavanzo da debito non contratto delle Regioni e delle Province autonome.</p> <p>(4) Inserire solo l'importo del disavanzo da debito autorizzato e non contratto ripianato nel corso dell'esercizio attraverso l'accensione dei prestiti.</p> <p>(5) Indicare la somma degli stanziamenti riguardanti il corrispondente fondo pluriennale vincolato di spesa iscritti nel conto del bilancio (FPV corrente, FPV c/capitale o FPV per partite finanziarie).</p> <p>(6) Indicare l'importo dello stanziamento definitivo di bilancio.</p> <p>(7) Solo per le regioni. Il disavanzo da debito autorizzato e non contratto formatosi nell'esercizio non può avere un importo superiore a quello del disavanzo dell'esercizio e non rileva ai fini dell'equilibrio di bilancio di cui all'articolo 1, comma 821 della legge n. 145 del 2018.</p> <p>(8) Inserire il totale della colonna c) dell'allegato a/1 "Elenco analitico delle risorse accantonate nel risultato di amministrazione" al netto dell'accantonamento al Fondo anticipazioni di liquidità, già considerato ai fini della determinazione dell'avanzo/disavanzo di competenza.</p> <p>(9) Inserire l'importo della prima colonna della riga n) dell'allegato a/2 "Elenco analitico delle risorse vincolate nel risultato di amministrazione".</p> <p>(10) Inserire il totale della colonna d) dell'allegato a/1 "Elenco analitico delle risorse accantonate nel risultato di amministrazione" al netto dell'accantonamento al Fondo anticipazioni di liquidità, già considerato ai fini della determinazione dell'avanzo/disavanzo di competenza.</p>	GESTIONE DEL BILANCIO		
	a) Avanzo di competenza (+) / Disavanzo di competenza (-)	3.251.440,83	
	b) Risorse accantonate stanziate nel bilancio dell'esercizio N (+)	472.946,88	
	c) Risorse vincolate nel bilancio (+)	991.170,17	
	d) Equilibrio di bilancio (d = a - b - c)	1.787.323,78	
	GESTIONE DEGLI ACCANTONAMENTI IN SEDE DI RENDICONTO		
	d) Equilibrio di bilancio (+)/(-)	1.787.323,78	
	e) Variazione accantonamenti effettuata in sede di rendiconto (+)/(-)	759,68	
	f) Equilibrio complessivo (f = d - e)	1.786.564,10	

VERIFICA EQUILIBRI

ESERCIZIO FINANZIARIO 2021
EQUILIBRI DI BILANCIO
(solo per le Regioni)*

MUSEO DELLE SCIENZE

26/04/2022

EQUILIBRI DI BILANCIO		COMPETENZA (ACCERTAMENTI E IMPEGNI IMPUTATI ALL'ESERCIZIO 2021)
Utilizzo risultato di amministrazione destinato al finanziamento delle spese correnti e al rimborso di prestiti	(+)	899.551,95
Ripiano disavanzo di amministrazione esercizio precedente ⁽¹⁾	(-)	
Fondo pluriennale vincolato per spese correnti iscritto in entrata	(+)	74.141,95
Entrate titoli 1-2-3	(+)	11.383.591,90
Entrate in conto capitale per Contributi agli investimenti direttamente destinati al rimborso dei prestiti da amministrazioni pubbliche ⁽²⁾	(+)	
Entrate Titolo 4.03 - Altri trasferimenti in conto capitale	(+)	
Entrate in c/capitale destinate all'estinzione anticipata di prestiti ⁽³⁾	(+)	
Entrate per accensioni di prestiti destinate all'estinzione anticipata di prestiti	(+)	
Entrate di parte capitale destinate a spese correnti in base a specifiche disposizioni di legge o dei principi contabili	(+)	
Spese correnti	(-)	9.012.953,97
- di cui spese correnti non ricorrenti finanziate con utilizzo del risultato di amministrazione		
Fondo pluriennale vincolato di parte corrente (di spesa) ⁽⁴⁾	(-)	41.068,68
Spese Titolo 2.04 - Altri trasferimenti in conto capitale	(-)	
Fondo pluriennale vincolato di spesa - titolo 2.04 Altri trasferimenti in conto capitale ⁽⁴⁾	(-)	
Variazioni di attività finanziarie -saldo di competenza (se negativo) C/1 ⁽⁵⁾	(-)	
Rimborso prestiti	(-)	
- di cui per estinzione anticipata di prestiti		
Fondo anticipazioni di liquidità	(-)	
A/1) Risultato di competenza di parte corrente		3.303.263,15
- Risorse accantonate di parte corrente stanziare nel bilancio dell'esercizio N ⁽¹⁴⁾	(-)	472.946,88
- Risorse vincolate di parte corrente nel bilancio ⁽¹⁵⁾	(-)	991.170,17
A/2) Equilibrio di bilancio di parte corrente		1.839.146,10
- Variazione accantonamenti di parte corrente effettuata in sede di rendiconto'(+)/(-) ⁽¹⁶⁾	(-)	759,68
A/3) Equilibrio complessivo di parte corrente		1.838.386,42
Utilizzo risultato di amministrazione per il finanziamento di spese d'investimento	(+)	1.610.451,22
Fondo pluriennale vincolato per spese in conto capitale iscritto in entrata	(+)	299.227,66
Entrate in conto capitale (Titolo 4)	(+)	653.170,00
Entrate Titolo 5.01.01 - Alienazioni di partecipazioni	(+)	
Entrate per accensioni di prestiti (titolo 6)	(+)	
Entrate in conto capitale per Contributi agli investimenti direttamente destinati al rimborso dei prestiti da amministrazioni pubbliche ⁽²⁾	(-)	
Entrate in c/capitale destinate all'estinzione anticipata di prestiti ⁽³⁾	(-)	
Entrate di parte capitale destinate a spese correnti in base a specifiche disposizioni di legge o dei principi contabili	(-)	
Entrate per accensioni di prestiti destinate all'estinzione anticipata di prestiti	(-)	
Entrate Titolo 4.03 - Altri trasferimenti in conto capitale	(-)	
Spese in conto capitale	(-)	2.386.839,86
Fondo pluriennale vincolato in c/capitale (di spesa) ⁽⁴⁾	(-)	227.831,34
Spese Titolo 3.01.01 - Acquisizioni di partecipazioni e conferimenti di capitale	(-)	
Fondo pluriennale vincolato per Acquisizioni di partecipazioni e conferimenti di capitale (di spesa) ⁽⁴⁾	(-)	
Spese Titolo 2.04 - Altri trasferimenti in conto capitale	(+)	
Fondo pluriennale vincolato di spesa - titolo 2.04 Altri trasferimenti in conto capitale ⁽⁴⁾	(+)	
Disavanzo derivante da debito autorizzato e non contratto ripianato con accensione di prestiti ⁽⁹⁾	(-)	
Variazioni di attività finanziarie -saldo di competenza (se positivo) C/1 ⁽⁵⁾	(+)	
B1) Risultato di competenza in c/capitale	-	51.822,32
- Risorse accantonate in c/capitale stanziare nel bilancio dell'esercizio N ⁽¹⁴⁾	(-)	
- Risorse vincolate in conto capitale nel bilancio ⁽¹⁵⁾	(-)	
B/2) Equilibrio di bilancio in c/capitale	-	51.822,32

ESERCIZIO FINANZIARIO 2021
EQUILIBRI DI BILANCIO
(solo per le Regioni)*

MUSEO DELLE SCIENZE

26/04/2022

EQUILIBRI DI BILANCIO		COMPETENZA (ACCERTAMENTI E IMPEGNI IMPUTATI ALL'ESERCIZIO 2021)
- Variazione accantonamenti in c/capitale effettuata in sede di rendiconto'(+)/(-) ⁽¹⁶⁾	(-)	
B/3) Equilibrio complessivo in c/capitale		- 51.822,32
di cui Disavanzo da debito autorizzato e non contratto formatosi nell'esercizio		
Utilizzo risultato di amministrazione per l'incremento di attività finanziarie ⁽⁶⁾	(+)	
Fondo pluriennale vincolato per incremento di attività finanziarie iscritto in entrata	(+)	
Entrate titolo 5.00 - Riduzioni attività finanziarie	(+)	
Spese titolo 3.00 - Incremento attività finanziarie	(-)	
Fondo pluriennale vincolato per incremento di attività finanziarie (di spesa) ⁽⁴⁾	(-)	
Entrate Titolo 5.01.01 - Alienazioni di partecipazioni	(-)	
Spese Titolo 3.01.01 - Acquisizioni di partecipazioni e conferimenti di capitale	(+)	
Fondo pluriennale vincolato per Acquisizioni di partecipazioni e conferimenti di capitale (di spesa) ⁽⁴⁾	(+)	
C/1) Variazioni attività finanziaria - saldo di competenza		-
- Risorse accantonate - attività finanziarie stanziare nel bilancio dell'esercizio N	(-)	
- Risorse vincolate - attività finanziarie nel bilancio	(-)	
C/2) Variazioni attività finanziaria - equilibrio di bilancio		-
- Variazione accantonamenti - attività finanziarie effettuata in sede di rendiconto'(+)/(-)	(-)	
C/3) Variazioni attività finanziaria - equilibrio complessivo		-

D/1) RISULTATO DI COMPETENZA (D/1 = A/1 + B/1)		3.251.440,83
D/2) EQUILIBRIO DI BILANCIO (D/2 = A/2 + B/2)		1.787.323,78
D/3) EQUILIBRIO COMPLESSIVO (D/3 = A/3 + B/3)		1.786.564,10
di cui Disavanzo da debito autorizzato e non contratto formatosi nell'esercizio ⁽¹⁰⁾		0,00

Saldo corrente ai fini della copertura degli investimenti pluriennali delle Regioni a statuto ordinario

A/1) Risultato di competenza di parte corrente		
Utilizzo risultato di amministrazione destinato al finanziamento di spese correnti ricorrenti e al rimborso di prestiti al netto del fondo anticipazione di liquidità	(-)	
Entrate non ricorrenti che non hanno dato copertura a impegni	(-)	
Fondo pluriennale vincolato per spese correnti iscritto in entrata al netto delle componenti non vincolate derivanti dal riaccertamento ord.	(-)	
- Risorse accantonate di parte corrente non sanitarie stanziare nel bilancio dell'esercizio N ⁽¹¹⁾	(-)	
- Variazione accantonamenti di parte corrente non sanitarie effettuata in sede di rendiconto'(+)/(-) ⁽¹²⁾	(-)	
- Risorse vincolate di parte corrente nel bilancio non sanitarie ⁽¹³⁾	(-)	
Entrate titoli 1-2-3 destinate al finanziamento del SSN	(-)	
Spese correnti finanziate da entrate destinate al SSN	(+)	
Equilibrio di parte corrente ai fini della copertura degli investimenti pluriennali.		

Saldo corrente ai fini della copertura degli investimenti pluriennali delle Autonomie speciali

A/1) Risultato di competenza di parte corrente		3.303.263,15
Utilizzo risultato di amministrazione destinato al finanziamento di spese correnti ricorrenti e al rimborso di prestiti al netto del fondo anticipazione di liquidità	(-)	899.551,95
Entrate non ricorrenti che non hanno dato copertura a impegni	(-)	
- Risorse accantonate di parte corrente stanziare nel bilancio dell'esercizio N ⁽¹¹⁾	(-)	472.946,88
- Variazione accantonamenti di parte corrente effettuata in sede di rendiconto'(+)/(-) ⁽¹²⁾	(-)	759,68
- Risorse vincolate di parte corrente nel bilancio ⁽¹³⁾	(-)	991.170,17
Equilibrio di parte corrente ai fini della copertura degli investimenti pluriennali.		938.834,47

Allegato n. 10 - Rendiconto della gestione

**ESERCIZIO FINANZIARIO 2021
EQUILIBRI DI BILANCIO
(solo per le Regioni)***

MUSEO DELLE SCIENZE

26/04/2022

EQUILIBRI DI BILANCIO		COMPETENZA (ACCERTAMENTI E IMPEGNI IMPUTATI ALL'ESERCIZIO 2021)
-----------------------	--	--

(1) Corrisponde alla prima voce del conto del bilancio spese. Escluso il disavanzo derivante dal debito autorizzato e non contratto

(2) Corrispondono alle entrate in conto capitale relative ai soli contributi agli investimenti destinati al rimborso prestiti corrispondenti alla voce del piano dei conti finanziario con codifica E.4.02.06.00.000.

(3) Il corrispettivo della cessione di beni immobili può essere destinato all'estinzione anticipata di prestiti - principio applicato della contabilità finanziaria 3.13.

(4) Indicare l'importo dello stanziamento definitivo

(5) Indicare l'importo della lettera C/1

(6) Nel rispetto delle priorità previste dall'ordinamento

(9) Corrisponde alla seconda voce del quadro generale riassuntivo

(10) Valorizzare solo se D) è negativo. Il disavanzo da debito autorizzato e non contratto non rileva ai fini dell'equilibrio di bilancio di cui all'articolo 1, comma 821 della legge n. 145/2018

(11) Inserire la quota corrente del totale della colonna c) dell'allegato a/1 "Elenco analitico delle risorse accantonate nel risultato di amministrazione". Le regioni a statuto ordinario considerano solo le entrate non sanitarie al netto dell'accantonamento al fondo anticipazioni di liquidità, già considerato ai fini della determinazione del saldo di parte corrente

(12) Inserire la quota corrente del I totale della colonna d) dell'allegato a/1 "Elenco analitico delle risorse accantonate nel risultato di amministrazione" al netto dell'accantonamento al Fondo anticipazioni di liquidità, già considerato ai fini della determinazione . e regioni a statuto ordinario considerano solo le entrate non sanitarie dell'avanzo/disavanzo di competenza.

(13) Inserire l'importo della quota corrente della prima colonna della riga n) dell'allegato a/2 "Elenco analitico delle risorse vincolate nel risultato di amministrazione" al netto delle quote correnti vincolate al 31/12 finanziate dal risultato di amministrazione iniziale. Le regioni a statuto ordinario considerano solo le entrate non sanitarie

(14) Le quote accantonate in bilancio riguardanti le partite finanziarie devono essere aggiunte nell'equilibrio di parte corrente se il saldo delle partite finanziarie è negativo, altrimenti sono aggiunte nelle corrispondenti voci dell'equilibrio in conto capitale

(15) Le quote vincolate riguardanti le partite finanziarie devono essere aggiunte nell'equilibrio di parte corrente se il saldo delle partite finanziarie è negativo, altrimenti sono inserite nell'equilibrio in conto capitale

(16) Le quote accantonate in sede di rendiconto riguardanti le partite finanziarie devono essere aggiunte nell'equilibrio di parte corrente se il saldo delle partite finanziarie è negativo, altrimenti sono inserite nell'equilibrio in conto capitale

CONTO ECONOMICO E STATO PATRIMONIALE

MUSEO DELLE SCIENZE

Esercizio 2021

CONTABILITA' D.LGS 118/2011

CONTO ECONOMICO - STATO PATRIMONIALE ATTIVO/PASSIVO

Esercizio 2021

CONTABILITA' D.LGS 118/2011

MUSEO DELLE SCIENZE

27/04/2022

CONTO ECONOMICO					
CONTO ECONOMICO		2021	2020	Riferimento art.2424 CC	Riferimento DM 26/4/95
	<u>A) COMPONENTI POSITIVI DELLA GESTIONE</u>				
1	Proventi da tributi	0,00	0,00		
2	Proventi da fondi perequativi	0,00	0,00		
3	Proventi da trasferimenti e contributi	8.947.567,94	6.087.724,88		
a	Proventi da trasferimenti correnti	8.947.567,94	6.087.724,88		A5c
b	Quota annuale di contributi agli investimenti	0,00	0,00		E20c
c	Contributi agli investimenti	0,00	0,00		
4	Ricavi delle vendite e prestazioni e proventi da servizi pubblici	1.811.757,65	1.469.034,28	A1	A1a
a	Proventi derivanti dalla gestione dei beni	79.049,96	73.148,49		
b	Ricavi della vendita di beni	291.142,26	215.571,88		
c	Ricavi e proventi dalla prestazione di servizi	1.441.565,43	1.180.313,91		
5	Variazioni nelle rimanenze di prodotti in corso di lavorazione, etc. (+/-)	0,00	0,00	A2	A2
6	Variazione dei lavori in corso su ordinazione	0,00	0,00	A3	A3
7	Incrementi di immobilizzazioni per lavori interni	0,00	0,00	A4	A4
8	Altri ricavi e proventi diversi	754.476,30	72.507,00	A5	A5 a e b
	TOTALE COMPONENTI POSITIVI DELLA GESTIONE (A)	11.513.801,89	7.629.266,16		
	<u>B) COMPONENTI NEGATIVI DELLA GESTIONE</u>				
9	Acquisto di materie prime e/o beni di consumo	461.216,28	260.621,96	B6	B6
10	Prestazioni di servizi	6.429.062,80	4.407.076,59	B7	B7
11	Utilizzo beni di terzi	784.996,46	784.395,70	B8	B8
12	Trasferimenti e contributi	1.035.500,00	653.450,00		
a	Trasferimenti correnti	75.500,00	33.450,00		
b	Contributi agli investimenti ad Amministrazioni pubb.	960.000,00	620.000,00		
c	Contributi agli investimenti ad altri soggetti	0,00	0,00		
13	Personale	861.756,24	684.093,75	B9	B9
14	Ammortamenti e svalutazioni	2.081.038,13	1.353.769,21	B10	B10
a	Ammortamenti di immobilizzazioni Immateriali	62.946,24	388.669,66	B10a	B10a
b	Ammortamenti di immobilizzazioni materiali	1.514.006,17	934.720,39	B10b	B10b
c	Altre svalutazioni delle immobilizzazioni	0,00	0,00	B10c	B10c

Esercizio 2021

CONTABILITA' D.LGS 118/2011

MUSEO DELLE SCIENZE

27/04/2022

CONTO ECONOMICO					
CONTO ECONOMICO		2021	2020	Riferimento art.2424 CC	Riferimento DM 26/4/95
d	Svalutazione dei crediti	504.085,72	30.379,16	B10d	B10d
15	Variazioni nelle rimanenze di materie prime e/o beni di consumo (+/-)	0,00	0,00	B11	B11
16	Accantonamenti per rischi	0,00	0,00	B12	B12
17	Altri accantonamenti	0,00	0,00	B13	B13
18	Oneri diversi di gestione	80.016,82	66.543,40	B14	B14
TOTALE COMPONENTI NEGATIVI DELLA GESTIONE (B)		11.733.586,73	8.209.950,61		
DIFFERENZA FRA COMP. POSITIVI E NEGATIVI DELLA GESTIONE (A-B)		-219.784,84	-580.684,45		
<u>C) PROVENTI ED ONERI FINANZIARI</u>					
<u>Proventi finanziari</u>					
19	Proventi da partecipazioni	0,00	0,00	C15	C15
a	da societa' controllate	0,00	0,00		
b	da societa' partecipate	0,00	0,00		
c	da altri soggetti	0,00	0,00		
20	Altri proventi finanziari	5,61	5,39	C16	C16
Totale proventi finanziari		5,61	5,39		
<u>Oneri finanziari</u>					
21	Interessi ed altri oneri finanziari	3,54	0,00	C17	C17
a	Interessi passivi	3,54	0,00		
b	Altri oneri finanziari	0,00	0,00		
Totale oneri finanziari		3,54	0,00		
TOTALE PROVENTI ED ONERI FINANZIARI (C)		2,07	5,39		
<u>D) RETTIFICHE DI VALORE ATTIVITA' FINANZIARIE</u>					
22	Rivalutazioni	0,00	0,00	D18	D18
23	Svalutazioni	0,00	0,00	D19	D19
TOTALE RETTIFICHE (D)		0,00	0,00		
<u>E) PROVENTI ED ONERI STRAORDINARI</u>					
24	Proventi straordinari	61.172,25	79.798,70	E20	E20
a	Proventi da permessi di costruire	0,00	0,00		

Esercizio 2021

CONTABILITA' D.LGS 118/2011

MUSEO DELLE SCIENZE

27/04/2022

CONTO ECONOMICO					
CONTO ECONOMICO		2021	2020	Riferimento art.2424 CC	Riferimento DM 26/4/95
b	Proventi da trasferimenti in conto capitale	0,00	0,00		
c	Sopravvenienze attive e insussistenze del passivo	58.002,25	79.798,70		E20b
d	Plusvalenze patrimoniali	650,00	0,00		E20c
e	Altri proventi straordinari	2.520,00	0,00		
	Totale proventi straordinari	61.172,25	79.798,70		
25	Oneri straordinari	10.788,56	217.349,18	E21	E21
a	Trasferimenti in conto capitale	0,00	0,00		
b	Sopravvenienze passive e insussistenze dell'attivo	10.788,56	217.349,18		E21b
c	Minusvalenze patrimoniali	0,00	0,00		E21a
d	Altri oneri straordinari	0,00	0,00		E21d
	Totale oneri straordinari	10.788,56	217.349,18		
	TOTALE PROVENTI ED ONERI STRAORDINARI (E)	50.383,69	-137.550,48		
	RISULTATO PRIMA DELLE IMPOSTE (A-B+C+D+E)	-169.399,08	-718.229,54		
26	Imposte (*)	63.026,06	53.007,38	E22	E22
27	RISULTATO DELL'ESERCIZIO	-232.425,14	-771.236,92	E23	E23

Esercizio 2021

CONTABILITA' D.LGS 118/2011

MUSEO DELLE SCIENZE

27/04/2022

STATO PATRIMONIALE (ATTIVO)					
STATO PATRIMONIALE (ATTIVO)		2021	2020	Riferimento art.2424 CC	Riferimento DM 26/4/95
I	A) CREDITI vs.LO STATO ED ALTRE AMMINISTRAZIONI PUBBLICHE PER LA PARTECIPAZIONE AL FONDO DI DOTAZIONE	0,00	0,00	A	A
	TOTALE CREDITI vs PARTECIPANTI (A)	0,00	0,00		
	B) IMMOBILIZZAZIONI				
	<u>Immobilizzazioni immateriali</u>			BI	BI
	1 Costi di impianto e di ampliamento	0,00	0,00	BI1	BI1
	2 Costi di ricerca sviluppo e pubblicita'	0,00	0,00	BI2	BI2
	3 Diritti di brevetto ed utilizzazione opere dell'ingegno	178.056,22	196.354,34	BI3	BI3
	4 Concessioni, licenze, marchi e diritti simile	0,00	0,00	BI4	BI4
	5 Avviamento	0,00	0,00	BI5	BI5
	6 Immobilizzazioni in corso ed acconti	0,00	0,00	BI6	BI6
	9 Altre	1.874.267,98	1.968.146,83	BI7	BI7
	Totale immobilizzazioni immateriali	2.052.324,20	2.164.501,17		
II	<u>Immobilizzazioni materiali (3)</u>				
	1 Beni demaniali	0,00	0,00		
	1.1 Terreni	0,00	0,00		
	1.2 Fabbricati	0,00	0,00		
	1.3 Infrastrutture	0,00	0,00		
III	1.9 Altri beni demaniali	0,00	0,00		
	2 Altre immobilizzazioni materiali (3)	5.628.802,27	5.666.737,85		
	2.1 Terreni	0,00	0,00	BI11	BI11
	a di cui in leasing finanziario	0,00	0,00		
	2.2 Fabbricati	183.495,92	180.345,92		
	a di cui in leasing finanziario	0,00	0,00		
	2.3 Impianti e macchinari	175.943,91	253.770,82	BI12	BI12
	a di cui in leasing finanziario	0,00	0,00		
	2.4 Attrezzature industriali e commerciali	371.005,24	238.767,79	BI13	BI13
	2.5 Mezzi di trasporto	35.333,31	43.873,17		
	2.6 Macchine per ufficio e hardware	457.637,47	247.340,43		

Esercizio 2021

CONTABILITA' D.LGS 118/2011

MUSEO DELLE SCIENZE

27/04/2022

STATO PATRIMONIALE (ATTIVO)					
STATO PATRIMONIALE (ATTIVO)		2021	2020	Riferimento art.2424 CC	Riferimento DM 26/4/95
2.7	Mobili e arredi	2.075.174,16	2.403.965,10		
2.8	Infrastrutture	0,00	0,00		
2.99	Altri beni materiali	2.330.212,26	2.298.674,62		
3	Immobilizzazioni in corso ed acconti	0,00	0,00	BII5	BII5
	Totale immobilizzazioni materiali	5.628.802,27	5.666.737,85		
IV	<u>Immobilizzazioni Finanziarie (1)</u>				
1	Partecipazioni in	2.000,00	2.000,00	BIII1	BIII1
a	imprese controllate	0,00	0,00	BIII1a	BIII1a
b	imprese partecipate	0,00	0,00	BIII1b	BIII1b
c	altri soggetti	2.000,00	2.000,00		
2	Crediti verso	0,00	0,00	BIII2	BIII2
a	altre amministrazioni pubbliche	0,00	0,00		
b	imprese controllate	0,00	0,00	BIII2a	BIII2a
c	imprese partecipate	0,00	0,00	BIII2b	BIII2b
d	altri soggetti	0,00	0,00	BIII2c BIII2d	BIII2d
3	Altri titoli	0,00	0,00	BIII3	
	Totale immobilizzazioni finanziarie	2.000,00	2.000,00		
	TOTALE IMMOBILIZZAZIONI (B)	7.683.126,47	7.833.239,02		
	C) ATTIVO CIRCOLANTE				
I	<u>Rimanenze</u>	0,00	0,00	CI	CI
	Totale rimanenze	0,00	0,00		
II	<u>Crediti (2)</u>				
1	Crediti di natura tributaria	0,00	0,00		
a	Crediti da tributi destinati al finanziamento della sanità	0,00	0,00		
b	Altri crediti da tributi	0,00	0,00		
c	Crediti da Fondi perequativi	0,00	0,00		
2	Crediti per trasferimenti e contributi	2.359.853,37	1.797.630,61		
a	verso amministrazioni pubbliche	2.214.548,08	1.754.674,99		
b	imprese controllate	0,00	0,00	CII2	CII2

Esercizio 2021

CONTABILITA' D.LGS 118/2011

MUSEO DELLE SCIENZE

27/04/2022

STATO PATRIMONIALE (ATTIVO)					
STATO PATRIMONIALE (ATTIVO)		2021	2020	Riferimento art.2424 CC	Riferimento DM 26/4/95
	c imprese partecipate	0,00	0,00	CII3	CII3
	d verso altri soggetti	145.305,29	42.955,62		
3	Verso clienti ed utenti	387.205,10	157.040,69	CII1	CII1
4	Altri Crediti	768.215,92	573.059,21	CII5	CII5
	a verso l'erario	284.349,51	109.252,71		
	b per attivita' svolta per c/terzi	14.810,00	0,00		
	c altri	469.056,41	463.806,50		
	Totale crediti	3.515.274,39	2.527.730,51		
III	<u>Attivita' finanziarie che non costituiscono immobilizzi</u>				
1	Partecipazioni	0,00	0,00	CIII1,2,3,4,5	CIII1,2,3
2	Altri titoli	0,00	0,00	CIII6	CIII5
	Totale attivita' finanziarie che non costituiscono immobilizzi	0,00	0,00		
IV	<u>Disponibilita' liquide</u>				
1	Conto di tesoreria	3.537.066,70	2.781.834,19		
	a Istituto tesoriere	3.537.066,70	2.781.834,19		CIV1a
	b presso Banca d'Italia	0,00	0,00		
2	Altri depositi bancari e postali	0,00	0,00	CIV1	CIV1b e CIV1c
3	Denaro e valori in cassa	17.543,41	19.092,32	CIV2 e CIV3	CIV2 e CIV3
4	Altri conti presso la tesoreria statale intestati all'ente	0,00	0,00		
	Totale disponibilita' liquide	3.554.610,11	2.800.926,51		
	TOTALE ATTIVO CIRCOLANTE (C)	7.069.884,50	5.328.657,02		
	D) RATEI E RISCONTI				
1	Ratei attivi	0,00	0,00	D	D
2	Risconti attivi	0,00	0,00	D	D
	TOTALE RATEI E RISCONTI (D)	0,00	0,00		
	TOTALE DELL'ATTIVO (A+B+C+D)	14.753.010,97	13.161.896,04		

Esercizio 2021

CONTABILITA' D.LGS 118/2011

MUSEO DELLE SCIENZE

27/04/2022

STATO PATRIMONIALE (PASSIVO)					
STATO PATRIMONIALE (PASSIVO)		2021	2020	Riferimento art.2424 CC	Riferimento DM 26/4/95
	A) PATRIMONIO NETTO				
I	Fondo di dotazione	3.830.110,57	0,00	AI	AI
II	Riserve	0,00	0,00		
b	da capitale	0,00	0,00	AII, AIII	AII, AIII
c	da permessi di costruire	0,00	0,00		
d	riserve indisponibili per beni demaniali e patrimoniali indisponibili e per i beni culturali	0,00	0,00		
e	altre riserve indisponibili	0,00	0,00		
f	altre riserve disponibili	0,00	0,00		
III	Risultato economico dell'esercizio	-232.425,14	0,00	AIX	AIX
IV	Risultati economici di esercizi precedenti	2.454.855,12	0,00	AVII	
V	Riserve negative per beni indisponibili	0,00	0,00		
	TOTALE PATRIMONIO NETTO (A)	6.052.540,55	6.284.965,69		
	B) FONDI PER RISCHI ED ONERI				
1	Per trattamento di quiescenza	0,00	0,00	B1	B1
2	Per imposte	0,00	0,00	B2	B2
3	Altri	0,00	0,00	B3	B3
	TOTALE FONDI RISCHI ED ONERI (B)	0,00	0,00		
	C) TRATTAMENTO DI FINE RAPPORTO				
	TOTALE T.F.R. (C)	0,00	0,00	C	C
	D) DEBITI (1)				
1	Debiti da finanziamento	0,00	0,00		
a	prestiti obbligazionari	0,00	0,00	D1e D2	D1
b	v/ altre amministrazioni pubbliche	0,00	0,00		
c	verso banche e tesoriere	0,00	0,00	D4	D3 e D4
d	verso altri finanziatori	0,00	0,00	D5	
2	Debiti verso fornitori	2.708.958,04	1.431.854,77	D7	D6
3	Acconti	0,00	0,00	D6	D5
4	Debiti per trasferimenti e contributi	39.560,00	32.368,90		
a	enti finanziati dal servizio sanitario nazionale	0,00	0,00		

Esercizio 2021

CONTABILITA' D.LGS 118/2011

MUSEO DELLE SCIENZE

27/04/2022

STATO PATRIMONIALE (PASSIVO)					
STATO PATRIMONIALE (PASSIVO)		2021	2020	Riferimento art.2424 CC	Riferimento DM 26/4/95
5	b altre amministrazioni pubbliche	39.560,00	29.620,00		
	c imprese controllate	0,00	0,00	D9	D8
	d imprese partecipate	0,00	0,00	D10	D9
	e altri soggetti	0,00	2.748,90		
	Altri debiti	748.355,82	700.440,40	D12,D13,D14	D11,D12,D13
	a tributari	99.726,09	148.283,10		
	b verso istituti di previdenza e sicurezza sociale	3.538,56	5.810,95		
	c per attivita' svolta per c/terzi (2)	0,00	0,00		
	d altri	645.091,17	546.346,35		
	TOTALE DEBITI (D)	3.496.873,86	2.164.664,07		
<u>E) RATEI E RISCONTI E CONTRIBUTI AGLI INVESTIMENTI</u>					
I	Ratei passivi	0,00	0,00	E	E
II	Risconti passivi	5.203.596,56	4.712.266,28	E	E
1	Contributi agli investimenti	0,00	0,00		
a	da altre amministrazioni pubbliche	0,00	0,00		
b	da altri soggetti	0,00	0,00		
2	Concessioni pluriennali	0,00	0,00		
3	Altri risconti passivi	5.203.596,56	4.712.266,28		
	TOTALE RATEI E RISCONTI (E)	5.203.596,56	4.712.266,28		
	TOTALE DEL PASSIVO (A+B+C+D+E)	14.753.010,97	13.161.896,04		
CONTI D'ORDINE					
	1) Impegni su esercizi futuri	0,00	0,00		
	2) beni di terzi in uso	0,00	0,00		
	3) beni dati in uso a terzi	0,00	0,00		
	4) garanzie prestate a amministrazioni pubbliche	0,00	0,00		
	5) garanzie prestate a imprese controllate	0,00	0,00		
	6) garanzie prestate a imprese partecipate	0,00	0,00		
	7) garanzie prestate a altre imprese	0,00	0,00		
	TOTALE CONTI D'ORDINE	0,00	0,00		

A L L E G A T I

Allegato a) Risultato di amministrazione

PROSPETTO DIMOSTRATIVO DEL RISULTATO DI AMMINISTRAZIONE

PROSPETTO DIMOSTRATIVO DEL RISULTATO DI AMMINISTRAZIONE

Pagina 8

ESERCIZIO FINANZIARIO 2021

MUSEO DELLE SCIENZE

26/04/2022

	GESTIONE		
	RESIDUI	COMPETENZA	TOTALE
Fondo cassa al 1° gennaio			2.781.834,19
RISCOSSIONI (+)	1.764.734,11	11.718.781,85	13.483.515,96
PAGAMENTI (-)	1.906.440,30	10.821.843,15	12.728.283,45
SALDO DI CASSA AL 31 DICEMBRE (=)			3.537.066,70
PAGAMENTI per azioni esecutive non regolarizzate al 31 dicembre (-)			0,00
FONDO DI CASSA AL 31 DICEMBRE (=)			3.537.066,70
RESIDUI ATTIVI (+)	554.144,44	3.050.169,40	3.604.313,84
di cui derivanti da accertamenti di tributi effettuati sulla base della stima			0,00
RESIDUI PASSIVI (-)	223.213,90	3.310.140,03	3.533.353,93
FONDO PLURIENNALE VINCOLATO PER SPESE CORRENTI (-)			41.068,68
FONDO PLURIENNALE VINCOLATO PER SPESE IN CONTO CAPITALE (-)			227.831,34
RISULTATO DI AMMINISTRAZIONE AL 31 DICEMBRE 2021 (A) (=)			3.339.126,59

ESERCIZIO FINANZIARIO 2021

MUSEO DELLE SCIENZE

26/04/2022

Composizione del risultato di amministrazione al 31 dicembre 2021:**Parte accantonata**

FONDO ANTICIPAZIONI LIQUIDITA	0,00
FONDO PERDITE SOCIETA PARTECIPATE	0,00
FONDO CONTEZIOSO	0,00
FONDO CREDITI DI DUBBIA ESIGIBILITA	504.085,72
ACCANTONAMENTO RESIDUI PERENTI (solo per le regioni)	0,00
ALTRI ACCANTONAMENTI	0,00

Totale parte accantonata (B) **504.085,72**

Parte vincolata

VINCOLI DERIVANTI DALLA LEGGE	0,00
VINCOLI DERIVANTI DA TRASFERIMENTI	991.170,17
VINCOLI DERIVANTI DA FINANZIAMENTI	0,00
VINCOLI FORMALMENTE ATTRIBUITI DALL'ENTE	0,00
ALTRI VINCOLI	0,00

Totale parte vincolata (C) **991.170,17**

Parte destinata agli investimenti

Totale destinata agli investimenti (D) **0,00**

Totale parte disponibile (E=A-B-C-D) **1.843.870,70**

F) di cui Disavanzo da debito autorizzato e non contratto

Se E è negativo, tale importo è iscritto tra le spese del bilancio di previsione come disavanzo da ripianare

Allegato a/1) Risultato di amministrazione - quote accantonate

**ELENCO ANALITICO DELLE RISORSE ACCANTONATE NEL RISULTATO DI
AMMINISTRAZIONE**

ELENCO ANALITICO DELLE RISORSE ACCANTONATE NEL RISULTATO DI AMMINISTRAZIONE (*)

Capitolo di spesa	descrizione	Risorse accantonate al 1/1/ N ⁵	Risorse accantonate applicate al bilancio dell'esercizio N (con segno - ¹)	Risorse accantonate stanziare nella spesa del bilancio dell'esercizio N	Variazione accantonamenti effettuata in sede di rendiconto (con segno +/- ²)	Risorse accantonate nel risultato di amministrazione al 31/12/ N
		(a)	(b)	(c)	(d)	(e)=(a)+(b)+(c)+(d)
	Fondo anticipazioni liquidità					-
						-
	Totale Fondo anticipazioni liquidità	-	-	-	-	-
	Fondo perdite società partecipate					-
						-
	Totale Fondo perdite società partecipate	-	-	-	-	-
	Fondo contenzioso					-
						-
	Totale Fondo contenzioso	-	-	-	-	-
	Fondo crediti di dubbia esigibilità ⁽³⁾					
	Fondo crediti di dubbia esigibilità di parte corrente	30.379,16		472.946,88	759,68	504.085,72
	Totale Fondo crediti di dubbia esigibilità	30.379,16	-	472.946,88	759,68	504.085,72
	Accantonamento residui perenti (solo per le regioni)					-
						-
	Totale Accantonamento residui perenti (solo per le regioni)	-	-	-	-	-
	Altri accantonamenti ⁽⁴⁾					-
						-
	Totale Altri accantonamenti	-	-	-	-	-
Totale		30.379,16	-	472.946,88	759,68	504.085,72

(*) Le modalità di compilazione delle singole voci del prospetto sono descritte nel paragrafo 13.7.1 del principio applicato della programmazione

(1) Indicare, con il segno (-), l'utilizzo dei fondi accantonati attraverso l'applicazione in bilancio della corrispondente quota del risultato di amministrazione.

(2) Indicare con il segno (+) i maggiori accantonamenti nel risultato di amministrazione effettuati in sede di predisposizione del rendiconto, e con il segno (-) , **le riduzioni** degli accantonamenti effettuati in sede di predisposizione del rendiconto.

(3) Con riferimento ai capitoli di bilancio riguardanti il FCDE, devono essere preliminarmente valorizzate le colonne (a) e (e) nelle quali devono essere indicate rispettivamente le quote accantonate nel risultato di amministrazione degli esercizi (N-1) e (N) determinate nel rispetto dei principi contabili. Successivamente sono valorizzati gli importi di cui alla lettera (b), che corrispondono alla quota del risultato di amministrazione applicata al bilancio N per le rispettive quote del FCDE.

Se l'importo della colonna (e) è minore della somma algebrica delle colonne (a) +(b), la differenza è iscritta con il segno (-) nella colonna (d).

Se l'importo della colonna (e) è maggiore della somma algebrica delle colonne (a)+(b), la differenza è iscritta con il segno (+) nella colonna (c) entro il limite dell'importo stanziato in bilancio per il FCDE (previsione definitiva). Se lo stanziamento di bilancio non è capiente, la differenza è iscritta nella colonna (d) con il segno (+).

(4) I fondi di riserva e i fondi speciali non confluiscono nella quota accantonata del risultato di amministrazione.

(5) In caso di revisione della composizione del risultato di amministrazione all'inizio dell'esercizio (vincolati, accantonati e destinati agli investimenti) i dati della colonna 1 possono non corrispondere con i dati dell'ultima colonna del prospetto a/1 del rendiconto dell'esercizio precedente.

Allegato a/2) Risultato di amministrazione - quote vincolate

**ELENCO ANALITICO DELLE RISORSE VINCOLATE NEL RISULTATO DI
AMMINISTRAZIONE**

ELENCO ANALITICO DELLE RISORSE ACCANTONATE NEL RISULTATO DI AMMINISTRAZIONE (*)

Cap. di entrata	Descr.	Capitolo di spesa correlato	Risorse vinc. nel risultato di amministrazione al 1/1/ N ¹	Risorse vincolate applicate al bilancio dell'esercizio N	Entrate vincolate accertate nell'esercizio N	Impegni eserc. N finanziati da entrate vincolate accertate nell'esercizio o da quote vincolate del risultato di amministrazione e	Fondo plur. vinc. al 31/12/N finanziato da entrate vincolate accertate nell'esercizio o da quote vincolate del risultato di amministrazione	Cancellazione di residui attivi vincolati ² o eliminazione del vincolo su quote del risultato di amministrazione (+) e cancellazione di residui passivi finanziati da risorse vincolate (-) (gestione dei residui):	Cancellazione nell'esercizio N di impegni finanziati dal fondo pluriennale vincolato dopo l'approvazione del rendiconto dell'esercizio N-1 non reimpegnati nell'esercizio N	Risorse vincolate nel bilancio al 31/12/N	Risorse vincolate nel risultato di amministrazione al 31/12/N
			(a)	(b)	(c)	(d)	(e)	(f)	g)	(h)=(b)+(c)-(d)-(e)+(g)	(i)=(a) +(c) -(d)-(e)-(f)+(g)
Vincoli derivanti dalla legge											
										0	0
										0	0
Totale vincoli derivanti dalla legge (I/1)			0		0	0	0	0		0	0
Vincoli derivanti da Trasferimenti											
170/60	Donazione in memoria del prof.Giulio Antonio Venzo	240/10	2.434,35	2.434,35		-				-	-
170/40	Progetto Wolfalps EU	vari	119.463,65	119.463,65	156.591,34	27.299,73				2.434,35	2.434,35
170/30	Progetto 'Bears & Human Project. A new Tale of Bears and Humans in Trentino throughout Prehistory'	vari	13.600,00	13.600,00		13.600,00				248.755,26	248.755,26
285/10	Progetto Circular Partner	375/20	99.949,38	99.949,38		99.949,38				-	-
170/40	Progetto europeo 'ACDC' (H2020-FETPROACT-2018-01)	vari	58.145,02	58.145,02	31.143,60	8.323,55				-	-
285/10	Fondazione Cogeme - Sponsarizzazione attività Ghiacciai (Acc 1502/2019)	vari	1.235,01	1.235,01		1.235,01				80.965,07	80.965,07
170/60	ricerca ALPI e Mongolia Snow Leopard - Zobelet Lipparini (Acc 1768/2019)	240/10	5.477,62	5.477,62	6.000,00	2.133,17				-	-
100	Progetto culturale Palazzo delle Albe e Muse	590/20	450.000,00	450.000,00		450.000,00				9.344,45	9.344,45
170/20	Progetto Biodistretto di Trento	230/10	25.970,00	25.970,00	17.970,00	10.185,17				-	-
285/10	Progetto Monitoraggio Zanzara Tigre	230/10	7.000,00	7.000,00		7.000,00				33.754,83	33.754,83
285/10	Progetto Leitef	230/10	3.660,00	3.660,00		3.660,00				-	-
200/10	Budget per progetto OROBIE - Zoologia degli Invertebrati	240/10	1.813,24	1.813,24		1.813,24				-	-
170/10	Budget progetto MUSEINTEGRATI: Collaborazioni	vari	60.000,00	60.000,00		60.000,00				-	-
170/20	Studio sulla valutazione della contaminazione da pesticidi e cosmetici delle acque di fusione glaciale e dei rischi per l'entomofauna criofila nel Parco Naturale Adamello Brenta.	230/50	9.760,00	9.760,00		-				9.760,00	9.760,00

170/20	Promozione della ricerca e la diffusione della cultura in Comune di Ala, con particolare riferimento al sito archeologico di Riparo Cornafessa.	vari	5.000,00	5.000,00	5.000,00				-	-
170/20	Budget per realizzazione di studi e ricerche habitat e specie sul territorio della Rete di Riserve	230/50	500,00	500,00	500,00				-	-
200/10	Incarico per "Attività di monitoraggio della diffusione della zanzara tigre..." Comune di Trento	vari	25.705,40	25.705,40	25.705,40				-	-
170/20	Accordo di collaborazione per la realizzazione di studi volti alla verifica dell'efficacia delle misure di conservazione attiva di habitat e specie di interesse comunitario, funzionali al presidio e alla tutela del territorio e azioni di sensibilizzazione ambientale della Rete di riserve Valle del Chiese (Azione B5).	vari	7.620,00	7.620,00	7.620,00				-	-
200/10	Studio per studi relativi alla manutenzione, al restauro e alla riqualificazione del patrimonio naturale per gli anni 2019 e 2020.	230/50	1.086,00	1.086,00	1.086,00				-	-
200/10	Progetto 'Monitoraggio, conservazione e gestione delle risorse naturali e della biodiversità' - Parco Nazionale dello Stelvio. Beni di consumo	240/10	463,35	463,35	463,35			-	0,00	0,00
170/50	Finanziamento BGCI per progetto di gemellaggio Italia-Uganda (Acc. 619/2020)	230/30	668,93	668,93	668,93				-	-
170/40	Life SeedForce	235/80			399.953,60	-			399.953,60	399.953,60
285/10	Galleria della sostenibilità	590/20			120.000,00	35.018,27			84.981,73	84.981,73
170/40	Progetto KBB/HKW	230/30			10.000,00	-			10.000,00	10.000,00
170/40	Progetto CONTAN (GA n. 619206-EPP-1-2020-1-IT-EPPKA2-CBHE-JP): Collaborazioni	vari			40.278,50	6.019,02			34.259,48	34.259,48
170/20	Progetto Reti di Riserva fiume Brenta	230/10			27.600,00	12.800,00			14.800,00	14.800,00
170/20	Progetto Monitoraggio, conservazione e gestione delle risorse naturali e della biodiversità 2021	230/30			2.500,00	-			2.500,00	2.500,00
170/20	Progetto biodiversità.	230/30			24.600,00	15.680,00			8.920,00	8.920,00
170/20	Progetto Effetti dei cambiamenti climatici e dell'inquinamento sulla fauna invertebrata	230/40			7.000,00	6.100,00			900,00	900,00
170/20	Progetto Attività di ricerca scientifica, documentazione naturalistica, monitoraggio e divulgazione sulla fauna alpina progetto per la riqualificazione del patrimonio naturale e dei siti di alto valore naturalistico compresa la verifica dell'efficacia delle misure di conservazione di specie di interesse comunitario all'interno della rete di riserve Fiume Brenta	230/50			5.000,00	-			5.000,00	5.000,00
170/20	Progetto Vaia	230/10			6.000,00	-			6.000,00	6.000,00
170/20	Progetto Rete di Riserve Alpi Ledrensi	230/10			9.000,00				9.000,00	9.000,00
200/20	Attività di monitoraggio della diffusione della zanzara, in particolare della Aedes albopictus, nel territorio del Comune di Trento e conseguente attività di informazione per l'anno 2021	230/10			25.705,40				25.705,40	25.705,40
Totale vincoli derivanti da trasferimenti (l/2)			899.551,95		895.092,44	803.474,22	-	-	991.170,17	991.170,17
Vincoli derivanti da finanziamenti										

										-	-
										-	-
Totale vincoli derivanti da finanziamenti (l/3)										-	-
Vincoli formalmente attribuiti dall'ente											
										-	-
										-	-
Totale vincoli formalmente attribuiti dall'ente (l/4)										-	-
Altri vincoli											
										-	-
										-	-
Totale altri vincoli (l/5)										-	-
Totale risorse vincolate (l=l/1+l/2+l/3+l/4+l/5)										899.551,95	-
										895.092,44	803.474,22
										-	-
										991.170,17	991.170,17

Totale quote accantonate riguardanti le risorse vincolate da legge (m/1)		
Totale quote accantonate riguardanti le risorse vincolate da trasferimenti (m/2)		
Totale quote accantonate riguardanti le risorse vincolate da finanziamenti (m/3)		
Totale quote accantonate riguardanti le risorse vincolate dall'ente (m/4)		
Totale quote accantonate riguardanti le risorse vincolate da altro (m/5)		
Totale quote accantonate riguardanti le risorse vincolate	-	-
Totale risorse vincolate da legge al netto di quelle che sono state oggetto di accantonamenti	-	-
Totale risorse vincolate da trasferimenti al netto di quelle che sono state oggetto di	991.170,17	991.170,17
Totale risorse vincolate da finanziamenti al netto di quelle che sono state oggetto di	-	-
Totale risorse vincolate dall'Ente al netto di quelle che sono state oggetto di accantonamenti	-	-
Totale risorse vincolate da altro al netto di quelle che sono state oggetto di accantonamenti	-	-
Totale risorse vincolate al netto di quelle che sono state oggetto di accantonamenti (n=l-	991.170,17	991.170,17

(*) Le modalità di compilazione delle singole voci del prospetto sono descritte nel paragrafo 13.7.2 del principio applicato della programmazione

(1) In caso di revisione della composizione del risultato di amministrazione all'inizio dell'esercizio (vincolati, accantonati e destinati

(2) Esclusa la cancellazione di residui attivi non compresi nella quota vincolata del risultato di amministrazione dell'esercizio

Allegato a/3) Risultato di amministrazione - quote destinate

**ELENCO ANALITICO DELLE RISORSE DESTINATE AGLI INVESTIMENTI NEL
RISULTATO DI AMMINISTRAZIONE**

ELENCO ANALITICO DELLE RISORSE DESTINATE AGLI INVESTIMENTI NEL RISULTATO DI AMMINISTRAZIONE (*)

Capitolo di entrata	Descriz.	Capitolo di spesa	Descriz.	Risorse destinate agli investim. al 1/1/ N ¹	Entrate destinate agli investimenti accertate nell'esercizio N	Impegni eserc. N finanziati da entrate destinate accertate nell'esercizio o da quote destinate del risultato di amministrazione ²	Fondo plurienn. vinc. al 31/12/N finanziato da entrate destinate accertate nell'esercizio o da quote destinate del risultato di amministrazione	Cancellazione di residui attivi costituiti da risorse destinate agli investimenti ³ o eliminazione della destinazione su quote del risultato di amministrazione (+) e cancellazione di residui passivi finanziati da risorse destinate agli investimenti (-) (gestione dei residui)	Risorse destinate agli investim. al 31/12/ N
				(a)	(b)	(c)	(d)	(e)	(f)=(a) +(b) - (c)-(d)-(e)
180/10	Contributo della Provincia Autonoma di Trento per progetti espositivi e programmi d'investimento	vari	Spese di investimento		650.000,00	650.000,00			- - -
Totale				-	650.000,00	650.000,00	-	-	-
				Totale quote accantonate nel risultato di amministrazione riguardanti le risorse destinate agli investimenti (g)					
				Totale risorse destinate nel risultato di amministrazione al netto di quelle che sono state oggetto di accantonamenti (h = Totale f - g)					-

(*) Le modalità di compilazione delle singole voci del prospetto sono descritte nel paragrafo 13.7.3 del principio applicato della programmazione

(1) In caso di revisione della composizione del risultato di amministrazione all'inizio dell'esercizio (vincolati, accantonati e destinati agli investimenti) i dati della colonna 1 possono non corrispondere con i dati dell'ultima colonna del prospetto a/3 del rendiconto dell'esercizio precedente

(2) Comprende le eventuali cancellazioni di impegni imputati all'esercizio N, finanziati dal fondo pluriennale vincolato costituito da risorse destinate agli investimenti, non reimpegnate nell'esercizio N, se la cancellazione è effettuata dopo l'approvazione del rendiconto dell'esercizio N-1

(3) Esclusa la cancellazione di residui attivi non compresi nella quota del risultato di amministrazione dell'esercizio precedente destinata agli investimenti (ad es. i residui attivi destinati agli investimenti che hanno finanziato impegni).

Allegato b) al Rendiconto - Fondo pluriennale vincolato

**COMPOSIZIONE PER MISSIONI E PROGRAMMI DEL FONDO PLURIENNALE
VINCOLATO DELL'ESERCIZIO 2021 DI RIFERIMENTO DEL BILANCIO**

Allegato b) al Rendiconto - Fondo pluriennale vincolato

COMPOSIZIONE PER MISSIONI E PROGRAMMI DEL FONDO PLURIENNALE VINCOLATO DELL'ESERCIZIO N DI RIFERIMENTO DEL BILANCIO*

MISSIONI E PROGRAMMI	Fondo pluriennale vincolato al 31 dicembre dell'esercizio 2020	Spese impegnate negli esercizi precedenti e imputate all'esercizio 2021 e coperte dal fondo pluriennale vincolato	Riaccertamento degli impegni di cui alla lettera b) effettuata nel corso dell'esercizio 2021 (cd. economie di impegno)	Riaccertamento degli impegni di cui alla lettera b) effettuata nel corso dell'esercizio 2021 (cd. economie di impegno) su impegni pluriennali finanziati dal FPV e imputati agli esercizi successivi a 2021	Quota del fondo pluriennale vincolato al 31 dicembre dell'esercizio 2020 rinviata all'esercizio 2022 e successivi	Spese impegnate nell'esercizio 2021 con imputazione all'esercizio 2022 e coperte dal fondo pluriennale vincolato	Spese impegnate nell'esercizio 2021 con imputazione all'esercizio 2023 e coperte dal fondo pluriennale vincolato	Spese impegnate nell'esercizio 2021 con imputazione a esercizi successivi a quelli considerati nel bilancio pluriennale e coperte dal fondo pluriennale vincolato	Fondo pluriennale vincolato al 31 dicembre dell'esercizio 2021
	(a)	(b)	(x)	(y)	(c) = (a) - (b) - (x) - (y)	(d)	(e)	(f)	(g) = (c) + (d) + (e) + (f)
01 MISSIONE 1 - Servizi istituzionali, generali e di gestione									
01 Organi istituzionali					-				-
02 Segreteria generale					-				-
Gestione economica, finanziaria, programmazione, provveditorato					-				-
04 Gestione delle entrate tributarie e servizi fiscali					-				-
05 Gestione dei beni demaniali e patrimoniali					-				-
06 Ufficio tecnico					-				-
07 Elezioni e consultazioni popolari - Anagrafe e stato civile					-				-
08 Statistica e sistemi informativi	96.843,60				96.843,60				96.843,60
09 Assistenza tecnico-amministrativa agli enti locali					-				-
10 Risorse umane					-				-
11 Altri servizi generali					-				-
Politica regionale unitaria per i servizi istituzionali, generali e di gestione (solo per le Regioni)					-				-
TOTALE MISSIONE 1 - Servizi istituzionali e generali, di gestione e di controllo	96.843,60	-	-	-	96.843,60	-	-	-	96.843,60
05 MISSIONE 5 - Tutela e valorizzazione dei beni e delle attività culturali									
01 Valorizzazione dei beni di interesse storico.					-				-
02 Attività culturali e interventi diversi nel settore culturale	276.526,01	251.623,59			24.902,42	147.154,00			172.056,42
Politica regionale unitaria per la tutela dei beni e delle attività culturali (solo per le Regioni)					-				-
TOTALE MISSIONE 5 - Tutela e valorizzazione dei beni e delle attività culturali	276.526,01	251.623,59	-	-	24.902,42	147.154,00	-	-	172.056,42
TOTALE	373.369,61	251.623,59	-	-	121.746,02	147.154,00	-	-	268.900,02

* Indicare gli anni di riferimento N, N+1 e N+2.

(a) Indicare l'importo del fondo pluriennale vincolato risultante dal consuntivo dell'anno precedente. Nel primo esercizio di applicazione del titolo primo del D.Lgs 118/2011 la voce indica l'importo del fondo pluriennale vincolato definito in occasione del riaccertamento

(b) Indicare l'importo degli impegni assunti negli esercizi precedenti e imputati all'esercizio cui si riferisce il rendiconto finanziati dal FPV. Nel primo esercizio di applicazione del titolo primo del D.Lgs 118/2011 è indicata la differenza tra gli impegni reimputati

(x) Indicare le economie, registrate nel corso dell'esercizio e verificate in sede di rendiconto, sugli impegni finanziati dal fondo pluriennale vincolato indicati dalla lettera b.

(d), Indicare gli impegni assunti nel corso dell'esercizio N con imputazione all'esercizio N+1 (colonna d), all'esercizio N+2 (colonna e), e agli esercizi successivi (colonna f), comprese le spese prenotate sulla base della gara per l'affidamento dei lavori, formalmente

(e), indetta ai sensi dell'art. 53, comma 2, del citato decreto legislativo n. 163 del 2006, riguardanti le spese di investimento per lavori pubblici, di cui all'art. 3 comma 7 del decreto legislativo 12 aprile 2006, n.163 "Codice dei contratti pubblici", esigibili negli esercizi

(f) successivi

**COMPOSIZIONE DELL'ACCANTONAMENTO AL FONDO CREDITI DI DUBBIA
ESIGIBILITA' E AL FONDO SVALUTAZIONE CREDITI**

MUSEO DELLE SCIENZE

RENDICONTO DEL BILANCIO 2021

**COMPOSIZIONE DELL'ACCANTONAMENTO AL FONDO CREDITI DI
DUBBIA ESIGIBILITA' (*)
E AL FONDO SVALUTAZIONE CREDITI**

COMPOSIZIONE DELL'ACCANTONAMENTO AL FONDO CREDITI DI DUBBIA ESIGIBILITA'(*)
E AL FONDO SVALUTAZIONE CREDITI

MUSEO DELLE SCIENZE

ESERCIZIO FINANZIARIO 2021							
TIPOLOGIA	DENOMINAZIONE	RESIDUI ATTIVI FORMATISI NELL'ESERCIZIO CUI SI RIFERISCE IL RENDICONTO (a)	RESIDUI ATTIVI DEGLI ESERCIZI PRECEDENTI (b)	TOTALE RESIDUI ATTIVI (c) = (a)+(b)	IMPORTO MINIMO DEL FONDO (d)	FONDO CREDITI DI DUBBIA ESIGILITA' (e)	% di accantonamento al fondo crediti di dubbia esigibilita' (f) = (e)/(c)
	TITOLO 2 - TRASFERIMENTI CORRENTI						
2010100	Tipologia 101 - Trasferimenti Correnti Da Amministrazioni Pubbliche	1.056.791,91	76.156,17	1.132.948,08	0,00	0,00	0,0000 %
2010200	Tipologia 102 - Trasferimenti Correnti Da Famiglie	0,10	0,00	0,10	0,00	0,00	0,0000 %
2010300	Tipologia 103 - Trasferimenti Correnti Da Imprese	122.910,00	4.880,00	127.790,00	11.167,24	11.167,24	8,7387 %
2010400	Tipologia 104 - Trasferimenti Correnti Da Istituzioni Sociali Private	18.404,10	10.595,90	29.000,00	0,00	0,00	0,0000 %
2010500	Tipologia 105 - Trasferimenti Correnti Dall'Unione Europea E Dal Resto Del Mondo	96.305,19	0,00	96.305,19			
	Trasferimenti correnti dall'Unione Europea	96.305,19	0,00	96.305,19			
	Trasferimenti correnti dal Resto del Mondo	0,00	0,00	0,00	0,00	0,00	0,0000 %
2000000	Totale Titolo 2	1.294.411,30	91.632,07	1.386.043,37	11.167,24	11.167,24	0,8057 %
	TITOLO 3 - ENTRATE EXTRATRIBUTARIE						
3010000	Tipologia 100 - Vendita Di Beni E Servizi E Proventi Derivanti Dalla Gestione Dei Beni	393.147,89	26.597,62	419.745,51	34.994,77	34.994,77	8,3371 %
3030000	Tipologia 300 - Interessi Attivi	0,00	0,00	0,00	0,00	0,00	0,0000 %
3050000	Tipologia 500 - Rimborsi E Altre Entrate Correnti	477.582,31	3.500,20	481.082,51	0,00	0,00	0,0000 %
3000000	Totale Titolo 3	870.730,20	30.097,82	900.828,02	34.994,77	34.994,77	3,8847 %
	TITOLO 4 - ENTRATE IN CONTO CAPITALE						
4020000	Tipologia 200 - Contributi Agli Investimenti	650.000,00	431.600,00	1.081.600,00			
	Contributi agli investimenti da amministrazioni pubbliche	650.000,00	431.600,00	1.081.600,00			
	Contributi agli investimenti da UE	0,00	0,00	0,00			
	Tipologia 200: Contributi agli investimenti al netto dei contributi da PA e da UE	0,00	0,00	0,00	0,00	0,00	0,00 %

(*) Il fondo crediti di dubbia esigibilità è un accantonamento del risultato di amministrazione. Non richiedono l'accantonamento a tale fondo: a) i trasferimenti da altre Amministrazioni pubbliche e dall'Unione europea; b) i crediti assistiti da fidejussione; c) le entrate tributarie che, sulla base dei nuovi principi contabili, sono accertate per cassa.

(e) Gli importi della colonna (e) non devono essere inferiori a quelli della colonna (d); se sono superiori le motivazioni della differenza sono indicate nella relazione al bilancio.
Il totale generale della colonna (f) corrisponde all'importo del fondo crediti di dubbia esigibilità accantonato nel risultato di amministrazione.

(g) Indicare il totale generale della colonna c).

(h) Indicare il totale generale della colonna e).

(i) Indicare l'importo complessivo dei crediti stralciati dal conto del bilancio nell'esercizio in corso e negli esercizi precedenti.

(l) corrisponde all'importo della cella (i).

(m) trattasi solo degli accertamenti pluriennali di entrate riguardanti il titolo 5 e gli accertamenti pluriennali derivanti dalla rateizzazione delle entrate dei titoli 1 e 3.

(n) comprende anche l'accantonamento riguardante i crediti del titolo 5.

**COMPOSIZIONE DELL'ACCANTONAMENTO AL FONDO CREDITI DI DUBBIA ESIGIBILITA'(*)
E AL FONDO SVALUTAZIONE CREDITI**

MUSEO DELLE SCIENZE

ESERCIZIO FINANZIARIO 2021							
TIPOLOGIA	DENOMINAZIONE	RESIDUI ATTIVI FORMATISI NELL'ESERCIZIO CUI SI RIFERISCE IL RENDICONTO (a)	RESIDUI ATTIVI DEGLI ESERCIZI PRECEDENTI (b)	TOTALE RESIDUI ATTIVI (c) = (a)+(b)	IMPORTO MINIMO DEL FONDO (d)	FONDO CREDITI DI DUBBIA ESIGILITA' (e)	% di accantonamento al fondo crediti di dubbia esigibilita' (f) = (e)/(c)
4030000	Tipologia 300 - Altri Trasferimenti In Conto Capitale	0,00	0,00	0,00			
	Altri trasferimenti in conto capitale da amministrazioni pubbliche	0,00	0,00	0,00			
	Altri trasferimenti in conto capitale da UE	0,00	0,00	0,00			
	Tipologia 300: Altri trasferimenti in c/capitale al netto dei trasferimenti da PA e da UE	0,00	0,00	0,00	0,00	0,00	0,0000 %
4040000	Tipologia 400 - Entrate Da Alienazione Di Beni Materiali E Immateriali	0,00	0,00	0,00	0,00	0,00	0,0000 %
4050000	Tipologia 500 - Altre Entrate In Conto Capitale	2.520,00	0,00	2.520,00	0,00	0,00	0,0000 %
4000000	Totale Titolo 4	652.520,00	431.600,00	1.084.120,00	0,00	0,00	0,0000 %
	TOTALE GENERALE	2.817.661,50	553.329,89	3.370.991,39	46.162,01	46.162,01	1,3694 %
	di cui FONDO CREDITI DI DUBBIA ESIGIBILITA' DI PARTE CORRENTE (n)	2.165.141,50	121.729,89	2.286.871,39	46.162,01	46.162,01	2,0186 %
	di cui FONDO CREDITI DI DUBBIA ESIGIBILITA' IN C/CAPITALE	652.520,00	431.600,00	1.084.120,00	0,00	0,00	0,0000 %

(*) Il fondo crediti di dubbia esigibilità è un accantonamento del risultato di amministrazione. Non richiedono l'accantonamento a tale fondo: a) i trasferimenti da altre Amministrazioni pubbliche e dall'Unione europea; b) i crediti assistiti da fidejussione; c) le entrate tributarie che, sulla base dei nuovi principi contabili, sono accertate per cassa.

(e) Gli importi della colonna (e) non devono essere inferiori a quelli della colonna (d); se sono superiori le motivazioni della differenza sono indicate nella relazione al bilancio.
Il totale generale della colonna (f) corrisponde all'importo del fondo crediti di dubbia esigibilità accantonato nel risultato di amministrazione.

(g) Indicare il totale generale della colonna c).

(h) Indicare il totale generale della colonna e).

(i) Indicare l'importo complessivo dei crediti stralciati dal conto del bilancio nell'esercizio in corso e negli esercizi precedenti.

(l) corrisponde all'importo della cella (i).

(m) trattasi solo degli accertamenti pluriennali di entrate riguardanti il titolo 5 e gli accertamenti pluriennali derivanti dalla rateizzazione delle entrate dei titoli 1 e 3.

(n) comprende anche l'accantonamento riguardante i crediti del titolo 5.

COMPOSIZIONE DELL'ACCANTONAMENTO AL FONDO CREDITI DI DUBBIA ESIGIBILITA'(*)

E AL FONDO SVALUTAZIONE CREDITI

MUSEO DELLE SCIENZE

CONFRONTO FONDO CREDITI DI DUBBIA ESIGIBILITA' - FONDO SVALUTAZIONE CREDITI	TOTALE CREDITI	FONDO SVALUTAZIONE CREDITI
RESIDUI ATTIVI NEL CONTO DEL BILANCIO TITOLI DA 1 A 5	3.370.991,39	46.162,01
CREDITI STRALCIATI DAL CONTO DEL BILANCIO	0,00	0,00
ACCERTAMENTI IMPUTATI AGLI ESERCIZI SUCCESSIVI A QUELLO CUI IL RENDICONTO SI RIFERISCE (m)	0,00	0,00
TOTALE	3.370.991,39	46.162,01

(*) Il fondo crediti di dubbia esigibilità è un accantonamento del risultato di amministrazione. Non richiedono l'□ accantonamento a tale fondo: a) i trasferimenti da altre Amministrazioni pubbliche e dall'Unione europea; b) i crediti assistiti da fidejussione; c) le entrate tributarie che, sulla base dei nuovi principi contabili, sono accertate per cassa.

(e) Gli importi della colonna (e) non devono essere inferiori a quelli della colonna (d); se sono superiori le motivazioni della differenza sono indicate nella relazione al bilancio.
Il totale generale della colonna (f) corrisponde all'importo del fondo crediti di dubbia esigibilità accantonato nel risultato di amministrazione.

(g) Indicare il totale generale della colonna c).

(h) Indicare il totale generale della colonna e).

(i) Indicare l'importo complessivo dei crediti stralciati dal conto del bilancio nell'esercizio in corso e negli esercizi precedenti.

(l) corrisponde all'importo della cella (i).

(m) trattasi solo degli accertamenti pluriennali di entrate riguardanti il titolo 5 e gli accertamenti pluriennali derivanti dalla rateizzazione delle entrate dei titoli 1 e 3.

(n) comprende anche l'accantonamento riguardante i crediti del titolo 5.

Allegato d) al Rendiconto - Entrate per categorie

PROSPETTO DELLE ENTRATE DI BILANCIO PER TITOLI, TIPOLOGIE E CATEGORIE

PROSPETTO DELLE ENTRATE DI BILANCIO PER TITOLI, TIPOLOGIE E CATEGORIE

Pagina 9

ESERCIZIO FINANZIARIO 2021

05/04/2022

MUSEO DELLE SCIENZE

TITOLO TIPOLOGIA CATEGORIA	DENOMINAZIONE	Accertamenti	di cui entrate non ricorrenti	Riscossioni in c/competenza	Riscossioni in c/residui
	TITOLO 2 - Trasferimenti correnti				
2010100	Tipologia 101 - Trasferimenti correnti da Amministrazioni pubbliche	7.441.227,32	1.158.419,32	6.384.435,41	760.118,82
2010101	Categoria 1 - Trasferimenti correnti da Amministrazioni Centrali	689.774,27	689.774,27	674.436,79	37.793,32
2010102	Categoria 2 - Trasferimenti correnti da Amministrazioni Locali	6.751.453,05	468.645,05	5.709.998,62	722.325,50
2010200	Tipologia 102 - Trasferimenti correnti da Famiglie	7.342,09	7.342,09	7.341,99	0,00
2010201	Categoria 1 - Trasferimenti correnti da Famiglie	7.342,09	7.342,09	7.341,99	0,00
2010300	Tipologia 103 - Trasferimenti correnti da Imprese	691.196,57	691.196,57	568.286,57	65.011,30
2010301	Categoria 1 - Sponsorizzazioni da imprese	461.696,57	461.696,57	358.786,57	65.011,30
2010302	Categoria 2 - Altri trasferimenti correnti da imprese	229.500,00	229.500,00	209.500,00	0,00
2010400	Tipologia 104 - Trasferimenti correnti da Istituzioni Sociali Private	29.404,10	29.404,10	11.000,00	12.500,00
2010401	Categoria 1 - Trasferimenti correnti da Istituzioni Sociali Private	29.404,10	29.404,10	11.000,00	12.500,00
2010500	Tipologia 105 - Trasferimenti correnti dall'Unione Europea e dal Resto del Mondo	589.060,77	589.060,77	492.755,58	19.859,72
2010501	Categoria 1 - Trasferimenti correnti dall'Unione Europea	589.060,77	589.060,77	492.755,58	19.859,72
2010502	Categoria 2 - Trasferimenti correnti dal Resto del Mondo	0,00	0,00	0,00	0,00
2000000	Totale TITOLO 2 - Trasferimenti correnti	8.758.230,85	2.475.422,85	7.463.819,55	857.489,84
	TITOLO 3 - Entrate extratributarie				
3010000	Tipologia 100 - Vendita di beni e servizi e proventi derivanti dalla gestione dei beni	1.870.879,14	272.158,70	1.477.731,25	151.466,71
3010100	Categoria 1 - Vendita di beni	326.615,15	0,00	320.639,85	4.803,82

PROSPETTO DELLE ENTRATE DI BILANCIO PER TITOLI, TIPOLOGIE E CATEGORIE

Pagina 10

ESERCIZIO FINANZIARIO 2021

05/04/2022

MUSEO DELLE SCIENZE

TITOLO TIPOLOGIA CATEGORIA	DENOMINAZIONE	Accertamenti	di cui entrate non ricorrenti	Riscossioni in c/competenza	Riscossioni in c/residui
3010200	Categoria 2 - Entrate dalla vendita e dall'erogazione di servizi	1.465.214,03	272.158,70	1.128.124,17	126.376,83
3010300	Categoria 3 - Proventi derivanti dalla gestione dei beni	79.049,96	0,00	28.967,23	20.286,06
3030000	Tipologia 300 - Interessi attivi	5,61	5,61	5,61	0,41
3030300	Categoria 3 - Altri interessi attivi	5,61	5,61	5,61	0,41
3050000	Tipologia 500 - Rimborsi e altre entrate correnti	754.476,30	754.476,30	276.893,99	6.887,33
3050100	Categoria 1 - Indennizzi di assicurazione	0,00	0,00	0,00	0,00
3050200	Categoria 2 - Rimborsi in entrata	682.473,19	682.473,19	204.890,88	354,08
3059900	Categoria 99 - Altre entrate correnti n.a.c.	72.003,11	72.003,11	72.003,11	6.533,25
3000000	Totale TITOLO 3 - Entrate extratributarie	2.625.361,05	1.026.640,61	1.754.630,85	158.354,45
	TITOLO 4 - Entrate in conto capitale				
4020000	Tipologia 200 - Contributi agli investimenti	650.000,00	0,00	0,00	486.800,00
4020100	Categoria 1 - Contributi agli investimenti da amministrazioni pubbliche	650.000,00	0,00	0,00	486.800,00
4020300	Categoria 3 - Contributi agli investimenti da Imprese	0,00	0,00	0,00	0,00
4020400	Categoria 4 - Contributi agli investimenti da Istituzioni Sociali Private	0,00	0,00	0,00	0,00
4020500	Categoria 5 - Contributi agli investimenti dall'Unione Europea e dal Resto del Mondo	0,00	0,00	0,00	0,00
4030000	Tipologia 300 - Altri trasferimenti in conto capitale	0,00	0,00	0,00	0,00
4031000	Categoria 10 - Altri trasferimenti in conto capitale da amministrazioni pubbliche	0,00	0,00	0,00	0,00
4031200	Categoria 12 - Altri trasferimenti in conto capitale da Imprese	0,00	0,00	0,00	0,00

PROSPETTO DELLE ENTRATE DI BILANCIO PER TITOLI, TIPOLOGIE E CATEGORIE

Pagina 11

ESERCIZIO FINANZIARIO 2021

05/04/2022

MUSEO DELLE SCIENZE

TITOLO TIPOLOGIA CATEGORIA	DENOMINAZIONE	Accertamenti	di cui entrate non ricorrenti	Riscossioni in c/competenza	Riscossioni in c/residui
4031300	Categoria 13 - Altri trasferimenti in conto capitale da Istituzioni Sociali Private	0,00	0,00	0,00	0,00
4031400	Categoria 14 - Altri trasferimenti in conto capitale dall'Unione Europea e dal Resto del Mondo	0,00	0,00	0,00	0,00
4040000	Tipologia 400 - Entrate da alienazione di beni materiali e immateriali	650,00	650,00	650,00	0,00
4040100	Categoria 1 - Alienazione di beni materiali	650,00	650,00	650,00	0,00
4050000	Tipologia 500 - Altre entrate in conto capitale	2.520,00	2.520,00	0,00	0,00
4050400	Categoria 4 - Altre entrate in conto capitale n.a.c.	2.520,00	2.520,00	0,00	0,00
4000000	Totale TITOLO 4 - Entrate in conto capitale	653.170,00	3.170,00	650,00	486.800,00
	TITOLO 7 - Anticipazioni da istituto tesoriere/cassiere				
7010000	Tipologia 100 - Anticipazioni da istituto tesoriere/cassiere	0,00	0,00	0,00	0,00
7010100	Categoria 1 - Anticipazioni da istituto tesoriere/cassiere	0,00	0,00	0,00	0,00
7000000	Totale TITOLO 7 - Anticipazioni da istituto tesoriere/cassiere	0,00	0,00	0,00	0,00
	TITOLO 9 - Entrate per conto terzi e partite di giro				
9010000	Tipologia 100 - Entrate per partite di giro	1.183.928,50	1.183.928,50	983.111,60	245.208,82
9010100	Categoria 1 - Altre ritenute	875.448,16	875.448,16	874.086,90	434,49
9010200	Categoria 2 - Ritenute su redditi da lavoro dipendente	62.293,87	62.293,87	62.289,20	595,82
9010300	Categoria 3 - Ritenute su redditi da lavoro autonomo	36.895,96	36.895,96	36.895,96	400,00
9019900	Categoria 99 - Altre entrate per partite di giro	209.290,51	209.290,51	9.839,54	243.778,51
9020000	Tipologia 200 - Entrate per conto terzi	1.548.260,85	1.548.260,85	1.516.569,85	16.881,00

PROSPETTO DELLE ENTRATE DI BILANCIO PER TITOLI, TIPOLOGIE E CATEGORIE

Pagina 12

ESERCIZIO FINANZIARIO 2021

05/04/2022

MUSEO DELLE SCIENZE

TITOLO TIPOLOGIA CATEGORIA	DENOMINAZIONE	Accertamenti	di cui entrate non ricorrenti	Riscossioni in c/competenza	Riscossioni in c/residui
9020200	Categoria 2 - Trasferimenti da Amministrazioni pubbliche per operazioni conto terzi	44.430,00	44.430,00	29.620,00	0,00
9020300	Categoria 3 - Trasferimenti da altri settori per operazioni conto terzi	1.468.614,40	1.468.614,40	1.468.614,40	0,00
9020400	Categoria 4 - Depositi di/presso terzi	35.216,45	35.216,45	18.335,45	16.881,00
9000000	Totale TITOLO 9 - Entrate per conto terzi e partite di giro	2.732.189,35	2.732.189,35	2.499.681,45	262.089,82
	Totale Titoli	14.768.951,25	6.237.422,81	11.718.781,85	1.764.734,11

**PROSPETTO DELLE SPESE DI BILANCIO PER MISSIONI, PROGRAMMI E
MACROAGGREGATI**

PROSPETTO DELLE SPESE DI BILANCIO PER MISSIONI, PROGRAMMI E MACROAGGREGATI

Pagina 37

SPESE CORRENTI - IMPEGNI

2021

05/04/2022

MUSEO DELLE SCIENZE

	MISSIONI E PROGRAMMI \ MACROAGGREGATI	Redditi da lavoro dipendente	Imposte e tasse a carico dell'ente	Acquisto beni e servizi	Trasferimenti correnti	Interessi passivi	Altre spese per redditi da capitale	Rimborsi e poste collettive delle entrate	Altre spese	Totale
		101	102	103	104	107	108	109	110	100
01	MISSIONE 01 - Servizi istituzionali e generali, di gestione									
01	PROGRAMMA 1 - Organi istituzionali	0,00	0,00	142.820,33	0,00	0,00	0,00	0,00	0,00	142.820,33
03	PROGRAMMA 3 - Gestione economica, finanziaria, programmazione, provveditorato	0,00	0,00	6.797,44	0,00	0,00	0,00	0,00	0,00	6.797,44
08	PROGRAMMA 8 - Statistica e sistemi informativi	0,00	0,00	2.014,89	0,00	0,00	0,00	0,00	0,00	2.014,89
11	PROGRAMMA 11 - Altri servizi generali	0,00	107.110,14	0,00	0,00	0,00	0,00	0,00	0,00	107.110,14
	Totale MISSIONE 01 - Servizi istituzionali e generali, di gestione	0,00	107.110,14	151.632,66	0,00	0,00	0,00	0,00	0,00	258.742,80
05	MISSIONE 05 - Tutela e valorizzazione dei beni e attivita' culturali									
02	PROGRAMMA 2 - Attivita' culturali e interventi diversi nel settore culturale	871.487,24	0,00	7.712.166,16	75.500,00	0,00	0,00	0,00	95.054,23	8.754.207,63
	Totale MISSIONE 05 - Tutela e valorizzazione dei beni e attivita' culturali	871.487,24	0,00	7.712.166,16	75.500,00	0,00	0,00	0,00	95.054,23	8.754.207,63
20	MISSIONE 20 - Fondi e accantonamenti									
01	PROGRAMMA 1 - Fondo di riserva	0,00	0,00	0,00	0,00	0,00	0,00	0,00	0,00	0,00
02	PROGRAMMA 2 - Fondo crediti di dubbia esigibilita'	0,00	0,00	0,00	0,00	0,00	0,00	0,00	0,00	0,00
	Totale MISSIONE 20 - Fondi e accantonamenti	0,00	0,00	0,00	0,00	0,00	0,00	0,00	0,00	0,00
60	MISSIONE 60 - Anticipazioni finanziarie									
01	PROGRAMMA 1 - Restituzione anticipazione di tesoreria	0,00	0,00	0,00	0,00	3,54	0,00	0,00	0,00	3,54
	Totale MISSIONE 60 - Anticipazioni finanziarie	0,00	0,00	0,00	0,00	3,54	0,00	0,00	0,00	3,54
	Totale Macroaggregati	871.487,24	107.110,14	7.863.798,82	75.500,00	3,54	0,00	0,00	95.054,23	9.012.953,97

SPESE CORRENTI - PAGAMENTI IN C/COMPETENZA

2021

05/04/2022

MUSEO DELLE SCIENZE

	MISSIONI E PROGRAMMI \ MACROAGGREGATI	Redditi da lavoro dipendente	Imposte e tasse a carico dell'ente	Acquisto beni e servizi	Trasferimenti correnti	Interessi passivi	Altre spese per redditi da capitale	Rimborsi e poste collettive delle entrate	Altre spese	Totale
		101	102	103	104	107	108	109	110	100
01	MISSIONE 01 - Servizi istituzionali e generali, di gestione									
01	PROGRAMMA 1 - Organi istituzionali	0,00	0,00	107.764,26	0,00	0,00	0,00	0,00	0,00	107.764,26
03	PROGRAMMA 3 - Gestione economica, finanziaria, programmazione, provveditorato	0,00	0,00	4.940,63	0,00	0,00	0,00	0,00	0,00	4.940,63
08	PROGRAMMA 8 - Statistica e sistemi informativi	0,00	0,00	2.014,89	0,00	0,00	0,00	0,00	0,00	2.014,89
11	PROGRAMMA 11 - Altri servizi generali	0,00	93.636,55	0,00	0,00	0,00	0,00	0,00	0,00	93.636,55
	Totale MISSIONE 01 - Servizi istituzionali e generali, di gestione	0,00	93.636,55	114.719,78	0,00	0,00	0,00	0,00	0,00	208.356,33
05	MISSIONE 05 - Tutela e valorizzazione dei beni e attivita' culturali									
02	PROGRAMMA 2 - Attivita' culturali e interventi diversi nel settore culturale	591.309,16	0,00	5.288.466,85	50.750,00	0,00	0,00	0,00	58.574,11	5.989.100,12
	Totale MISSIONE 05 - Tutela e valorizzazione dei beni e attivita' culturali	591.309,16	0,00	5.288.466,85	50.750,00	0,00	0,00	0,00	58.574,11	5.989.100,12
20	MISSIONE 20 - Fondi e accantonamenti									
01	PROGRAMMA 1 - Fondo di riserva	0,00	0,00	0,00	0,00	0,00	0,00	0,00	0,00	0,00
02	PROGRAMMA 2 - Fondo crediti di dubbia esigibilita'	0,00	0,00	0,00	0,00	0,00	0,00	0,00	0,00	0,00
	Totale MISSIONE 20 - Fondi e accantonamenti	0,00	0,00	0,00	0,00	0,00	0,00	0,00	0,00	0,00
60	MISSIONE 60 - Anticipazioni finanziarie									
01	PROGRAMMA 1 - Restituzione anticipazione di tesoreria	0,00	0,00	0,00	0,00	3,54	0,00	0,00	0,00	3,54
	Totale MISSIONE 60 - Anticipazioni finanziarie	0,00	0,00	0,00	0,00	3,54	0,00	0,00	0,00	3,54
	Totale Macroaggregati	591.309,16	93.636,55	5.403.186,63	50.750,00	3,54	0,00	0,00	58.574,11	6.197.459,99

PROSPETTO DELLE SPESE DI BILANCIO PER MISSIONI, PROGRAMMI E MACROAGGREGATI

Pagina 39

SPESE CORRENTI - PAGAMENTI IN C/RESIDUI

2021

05/04/2022

MUSEO DELLE SCIENZE

	MISSIONI E PROGRAMMI \ MACROAGGREGATI	Redditi da lavoro dipendente	Imposte e tasse a carico dell'ente	Acquisto beni e servizi	Trasferimenti correnti	Interessi passivi	Altre spese per redditi da capitale	Rimborsi e poste collettive delle entrate	Altre spese	Totale
		101	102	103	104	107	108	109	110	100
01	MISSIONE 01 - Servizi istituzionali e generali, di gestione									
01	PROGRAMMA 1 - Organi istituzionali	0,00	0,00	34.549,36	0,00	0,00	0,00	0,00	0,00	34.549,36
03	PROGRAMMA 3 - Gestione economica, finanziaria, programmazione, provveditorato	0,00	0,00	1.819,56	0,00	0,00	0,00	0,00	0,00	1.819,56
08	PROGRAMMA 8 - Statistica e sistemi informativi	0,00	0,00	2.501,00	0,00	0,00	0,00	0,00	0,00	2.501,00
11	PROGRAMMA 11 - Altri servizi generali	0,00	17.621,78	0,00	0,00	0,00	0,00	0,00	0,00	17.621,78
	Totale MISSIONE 01 - Servizi istituzionali e generali, di gestione	0,00	17.621,78	38.869,92	0,00	0,00	0,00	0,00	0,00	56.491,70
05	MISSIONE 05 - Tutela e valorizzazione dei beni e attivita' culturali									
02	PROGRAMMA 2 - Attivita' culturali e interventi diversi nel settore culturale	225.357,29	0,00	1.242.321,53	0,00	0,00	0,00	0,00	23.053,64	1.490.732,46
	Totale MISSIONE 05 - Tutela e valorizzazione dei beni e attivita' culturali	225.357,29	0,00	1.242.321,53	0,00	0,00	0,00	0,00	23.053,64	1.490.732,46
20	MISSIONE 20 - Fondi e accantonamenti									
01	PROGRAMMA 1 - Fondo di riserva	0,00	0,00	0,00	0,00	0,00	0,00	0,00	0,00	0,00
02	PROGRAMMA 2 - Fondo crediti di dubbia esigibilita'	0,00	0,00	0,00	0,00	0,00	0,00	0,00	0,00	0,00
	Totale MISSIONE 20 - Fondi e accantonamenti	0,00	0,00	0,00	0,00	0,00	0,00	0,00	0,00	0,00
60	MISSIONE 60 - Anticipazioni finanziarie									
01	PROGRAMMA 1 - Restituzione anticipazione di tesoreria	0,00	0,00	0,00	0,00	0,00	0,00	0,00	0,00	0,00
	Totale MISSIONE 60 - Anticipazioni finanziarie	0,00	0,00	0,00	0,00	0,00	0,00	0,00	0,00	0,00
	Totale Macroaggregati	225.357,29	17.621,78	1.281.191,45	0,00	0,00	0,00	0,00	23.053,64	1.547.224,16

PROSPETTO DELLE SPESE DI BILANCIO PER MISSIONI, PROGRAMMI E MACROAGGREGATI
SPESE IN CONTO CAPITALE E SPESE PER INCREMENTO DI ATTIVITA' FINANZIARIE PREVISIONI DI
COMPETENZA - IMPEGNI

Pagina 40

MUSEO DELLE SCIENZE

2021

05/04/2022

MISSIONI E PROGRAMMI / MACROAGGREGATI	Tributi in conto capitale a carico dell'ente	Investimenti fissi lordi ed acquisto di terreni	Contributi agli investimenti	Altri trasferimenti in conto capitale	Altre spese in conto capitale	Totale SPESE IN CONTO CAPITALE	Acquisizioni di attività finanziarie	Cessione crediti di breve termine	Cessione crediti di medio- lungo termine	Altre spese per incremento di attività finanziaria	Totale SPESE PER INCREMENTO DI ATTIVITA' FINANZIARIE
	201	202	203	204	205	200	301	302	303	304	300
01 - MISSIONE 01 - Servizi istituzionali e generali, di gestione											
08 - PROGRAMMA 8 - Statistica e sistemi informativi	0,00	0,00	0,00	0,00	0,00	0,00	0,00	0,00	0,00	0,00	0,00
Totale MISSIONE 01 - Servizi istituzionali e generali, di gestione	0,00	0,00	0,00	0,00	0,00	0,00	0,00	0,00	0,00	0,00	0,00
05 - MISSIONE 05 - Tutela e valorizzazione dei beni e attività culturali											
02 - PROGRAMMA 2 - Attività culturali e interventi diversi nel settore culturale	0,00	1.426.839,86	960.000,00	0,00	0,00	2.386.839,86	0,00	0,00	0,00	0,00	0,00
Totale MISSIONE 05 - Tutela e valorizzazione dei beni e attività culturali	0,00	1.426.839,86	960.000,00	0,00	0,00	2.386.839,86	0,00	0,00	0,00	0,00	0,00
20 - MISSIONE 20 - Fondi e accantonamenti											
01 - PROGRAMMA 1 - Fondo di riserva	0,00	0,00	0,00	0,00	0,00	0,00	0,00	0,00	0,00	0,00	0,00
Totale MISSIONE 20 - Fondi e accantonamenti	0,00	0,00	0,00	0,00	0,00	0,00	0,00	0,00	0,00	0,00	0,00
Totale Macroaggregati	0,00	1.426.839,86	960.000,00	0,00	0,00	2.386.839,86	0,00	0,00	0,00	0,00	0,00

PROSPETTO DELLE SPESE DI BILANCIO PER MISSIONI, PROGRAMMI E MACROAGGREGATI
SPESE IN CONTO CAPITALE E SPESE PER INCREMENTO DI ATTIVITA' FINANZIARIE PREVISIONI DI
COMPETENZA - PAGAMENTI IN C/COMPETENZA

Pagina 41

MUSEO DELLE SCIENZE

2021

05/04/2022

MISSIONI E PROGRAMMI / MACROAGGREGATI	Tributi in conto capitale a carico dell'ente	Investimenti fissi lordi ed acquisto di terreni	Contributi agli investimenti	Altri trasferimenti in conto capitale	Altre spese in conto capitale	Totale SPESE IN CONTO CAPITALE	Acquisizioni di attività finanziarie	Cessione crediti di breve termine	Cessione crediti di medio- lungo termine	Altre spese per incremento di attività finanziaria	Totale SPESE PER INCREMENTO DI ATTIVITA' FINANZIARIE
	201	202	203	204	205	200	301	302	303	304	300
01 - MISSIONE 01 - Servizi istituzionali e generali, di gestione											
08 - PROGRAMMA 8 - Statistica e sistemi informativi	0,00	0,00	0,00	0,00	0,00	0,00	0,00	0,00	0,00	0,00	0,00
Totale MISSIONE 01 - Servizi istituzionali e generali, di gestione	0,00	0,00	0,00	0,00	0,00	0,00	0,00	0,00	0,00	0,00	0,00
05 - MISSIONE 05 - Tutela e valorizzazione dei beni e attività culturali											
02 - PROGRAMMA 2 - Attività culturali e interventi diversi nel settore culturale	0,00	1.055.100,31	960.000,00	0,00	0,00	2.015.100,31	0,00	0,00	0,00	0,00	0,00
Totale MISSIONE 05 - Tutela e valorizzazione dei beni e attività culturali	0,00	1.055.100,31	960.000,00	0,00	0,00	2.015.100,31	0,00	0,00	0,00	0,00	0,00
20 - MISSIONE 20 - Fondi e accantonamenti											
01 - PROGRAMMA 1 - Fondo di riserva	0,00	0,00	0,00	0,00	0,00	0,00	0,00	0,00	0,00	0,00	0,00
Totale MISSIONE 20 - Fondi e accantonamenti	0,00	0,00	0,00	0,00	0,00	0,00	0,00	0,00	0,00	0,00	0,00
Totale Macroaggregati	0,00	1.055.100,31	960.000,00	0,00	0,00	2.015.100,31	0,00	0,00	0,00	0,00	0,00

PROSPETTO DELLE SPESE DI BILANCIO PER MISSIONI, PROGRAMMI E MACROAGGREGATI
SPESE IN CONTO CAPITALE E SPESE PER INCREMENTO DI ATTIVITA' FINANZIARIE PREVISIONI DI
COMPETENZA - PAGAMENTI IN C/RESIDUI

Pagina 42

MUSEO DELLE SCIENZE

2021

05/04/2022

MISSIONI E PROGRAMMI / MACROAGGREGATI	Tributi in conto capitale a carico dell'ente	Investimenti fissi lordi ed acquisto di terreni	Contributi agli investimenti	Altri trasferimenti in conto capitale	Altre spese in conto capitale	Totale SPESE IN CONTO CAPITALE	Acquisizioni di attività finanziarie	Cessione crediti di breve termine	Cessione crediti di medio- lungo termine	Altre spese per incremento di attività finanziaria	Totale SPESE PER INCREMENTO DI ATTIVITA' FINANZIARIE
	201	202	203	204	205	200	301	302	303	304	300
01 - MISSIONE 01 - Servizi istituzionali e generali, di gestione											
08 - PROGRAMMA 8 - Statistica e sistemi informativi	0,00	10.760,40	0,00	0,00	0,00	10.760,40	0,00	0,00	0,00	0,00	0,00
Totale MISSIONE 01 - Servizi istituzionali e generali, di gestione	0,00	10.760,40	0,00	0,00	0,00	10.760,40	0,00	0,00	0,00	0,00	0,00
05 - MISSIONE 05 - Tutela e valorizzazione dei beni e attività culturali											
02 - PROGRAMMA 2 - Attività culturali e interventi diversi nel settore culturale	0,00	177.857,09	0,00	0,00	0,00	177.857,09	0,00	0,00	0,00	0,00	0,00
Totale MISSIONE 05 - Tutela e valorizzazione dei beni e attività culturali	0,00	177.857,09	0,00	0,00	0,00	177.857,09	0,00	0,00	0,00	0,00	0,00
20 - MISSIONE 20 - Fondi e accantonamenti											
01 - PROGRAMMA 1 - Fondo di riserva	0,00	0,00	0,00	0,00	0,00	0,00	0,00	0,00	0,00	0,00	0,00
Totale MISSIONE 20 - Fondi e accantonamenti	0,00	0,00	0,00	0,00	0,00	0,00	0,00	0,00	0,00	0,00	0,00
Totale Macroaggregati	0,00	188.617,49	0,00	0,00	0,00	188.617,49	0,00	0,00	0,00	0,00	0,00

PROSPETTO DELLE SPESE DI BILANCIO PER MISSIONI, PROGRAMMI E MACROAGGREGATI
SPESE PER SERVIZI CONTO TERZI E PARTITE DI GIRO - IMPEGNI
2021

Pagina 44

05/04/2022

MUSEO DELLE SCIENZE

	MISSIONI E PROGRAMMI / MACROAGGREGATI	Uscite per partite di giro	Uscite per conto terzi	Totale
		701	702	700
99	MISSIONE 99 - Servizi per conto terzi			
01	PROGRAMMA 1 - Servizi per conto terzi e Partite di giro	1.183.928,50	1.548.260,85	2.732.189,35
	Totale MISSIONE 99 - Servizi per conto terzi	1.183.928,50	1.548.260,85	2.732.189,35
	Totale Macroaggregati	1.183.928,50	1.548.260,85	2.732.189,35

Allegato e) al Rendiconto - Spese per macroaggregati

RIEPILOGO SPESE PER TITOLI E MACROAGGREGATI

IMPEGNI

ESERCIZIO FINANZIARIO 2021

05/04/2022

MUSEO DELLE SCIENZE

TITOLI E MACROAGGREGATI DI SPESA		Totale	- di cui non ricorrenti
TITOLO 1 - Spese correnti			
101	Macroaggregato 1 - Redditi da lavoro dipendente	871.487,24	0,00
102	Macroaggregato 2 - Imposte e tasse a carico dell'ente	107.110,14	0,00
103	Macroaggregato 3 - Acquisto di beni e servizi	7.863.798,82	22.019,11
104	Macroaggregato 4 - Trasferimenti correnti	75.500,00	51.500,00
107	Macroaggregato 7 - Interessi passivi	3,54	0,00
110	Macroaggregato 10 - Altre spese correnti	95.054,23	59.121,49
100	Totale TITOLO 1 - Spese correnti	9.012.953,97	132.640,60
TITOLO 2 - Spese in conto capitale			
202	Macroaggregato 2 - Investimenti fissi lordi e acquisto di terreni	1.426.839,86	1.068.185,30
203	Macroaggregato 3 - Contributi agli investimenti	960.000,00	960.000,00
205	Macroaggregato 5 - Altre spese in conto capitale	0,00	0,00
200	Totale TITOLO 2 - Spese in conto capitale	2.386.839,86	2.028.185,30
TITOLO 5 - Chiusura anticipazioni da istituto tesoriere/cassiere			
501	Macroaggregato 1 - Chiusura Anticipazioni ricevute da istituto tesoriere/cassiere	0,00	0,00
500	Totale TITOLO 5 - Chiusura anticipazioni da istituto tesoriere/cassiere	0,00	0,00
TITOLO 7 - Spese per conto terzi e partite di giro			
701	Macroaggregato 1 - Uscite per partite di giro	1.183.928,50	1.183.928,50
702	Macroaggregato 2 - Uscite per conto terzi	1.548.260,85	1.548.260,85
700	Totale TITOLO 7 - Spese per conto terzi e partite di giro	2.732.189,35	2.732.189,35
Totale Impegni		14.131.983,18	4.893.015,25

**ACCERTAMENTI ASSUNTI NELL'ESERCIZIO DI RIFERIMENTO E NEGLI ESERCIZI
PRECEDENTI IMPUTATI ALL'ANNO SUCCESSIVO CUI SI RIFERISCE IL RENDICONTO E
SEGUENTI**

IMPUTATI ALL'ANNO 2022 E SEGUENTI

ESERCIZIO FINANZIARIO 2021

05/04/2022

MUSEO DELLE SCIENZE

TITOLI E TIPOLOGIE DI ENTRATA		Anno 2022		Anno 2023		Anni successivi
		Previsioni di competenza	Accertamenti	Previsioni di competenza del bilancio pluriennale	Accertamenti	Accertamenti
TITOLO 2 - Trasferimenti correnti						
20101	Tipologia 101 - Trasferimenti correnti da Amministrazioni pubbliche	4.775.000,00	92.930,17	3.335.000,00	35.000,00	0,00
20102	Tipologia 102 - Trasferimenti correnti da Famiglie	6.500,00	6.000,00	6.500,00	6.000,00	0,00
20103	Tipologia 103 - Trasferimenti correnti da Imprese	390.000,00	460.364,30	350.000,00	80.750,00	3.050,00
20104	Tipologia 104 - Trasferimenti correnti da Istituzioni Sociali Private	30.000,00	6.000,00	30.000,00	0,00	0,00
20105	Tipologia 105 - Trasferimenti correnti dall'Unione Europea e dal Resto del Mondo	250.000,00	188.463,95	250.000,00	95.092,88	746.226,10
20000	Totale TITOLO 2 - Trasferimenti correnti	5.451.500,00	753.758,42	3.971.500,00	216.842,88	749.276,10
TITOLO 3 - Entrate extratributarie						
30100	Tipologia 100 - Vendita di beni e servizi e proventi derivanti dalla gestione dei beni	3.614.350,00	125.146,92	3.614.350,00	93.042,98	0,00
30300	Tipologia 300 - Interessi attivi	100,00	0,00	100,00	0,00	0,00
30500	Tipologia 500 - Rimborsi e altre entrate correnti	130.000,00	840,00	130.000,00	840,00	70,00
30000	Totale TITOLO 3 - Entrate extratributarie	3.744.450,00	125.986,92	3.744.450,00	93.882,98	70,00
TITOLO 4 - Entrate in conto capitale						
40200	Tipologia 200 - Contributi agli investimenti	150.000,00	0,00	150.000,00	0,00	0,00
40300	Tipologia 300 - Altri trasferimenti in conto capitale	0,00	0,00	0,00	0,00	0,00
40400	Tipologia 400 - Entrate da alienazione di beni materiali e immateriali	0,00	0,00	0,00	0,00	0,00
40500	Tipologia 500 - Altre entrate in conto capitale	0,00	0,00	0,00	0,00	0,00
40000	Totale TITOLO 4 - Entrate in conto capitale	150.000,00	0,00	150.000,00	0,00	0,00
TITOLO 9 - Entrate per conto terzi e partite di giro						
90100	Tipologia 100 - Entrate per partite di giro	1.375.000,00	0,00	1.375.000,00	0,00	0,00
90200	Tipologia 200 - Entrate per conto terzi	610.000,00	0,00	610.000,00	0,00	2.202.921,60
90000	Totale TITOLO 9 - Entrate per conto terzi e partite di giro	1.985.000,00	0,00	1.985.000,00	0,00	2.202.921,60
Totale Accertamenti		11.330.950,00	879.745,34	9.850.950,00	310.725,86	2.952.267,70

**IMPEGNI ASSUNTI NELL'ESERCIZIO DI RIFERIMENTO E NEGLI ESERCIZI PRECEDENTI
IMPUTATI ALL'ANNO SUCCESSIVO CUI SI RIFERISCE IL RENDICONTO E SEGUENTI**

IMPUTATI ALL'ANNO 2022 E SEGUENTI

ESERCIZIO FINANZIARIO 2021

05/04/2022

MUSEO DELLE SCIENZE

TITOLI E MACROAGGREGATI DI SPESA		Anno 2022		Anno 2023		Anni successivi
		Previsioni di competenza	Impegni	Previsioni di competenza del bilancio pluriennale	Impegni	Impegni
	TITOLO 1 - Spese correnti					
101	Macroaggregato 1 - Redditi da lavoro dipendente	641.298,66	131.078,32	100.730,00	2.402,98	0,00
102	Macroaggregato 2 - Imposte e tasse a carico dell'ente	100.000,00	0,00	100.000,00	0,00	0,00
103	Macroaggregato 3 - Acquisto di beni e servizi	8.206.885,02	3.124.416,76	7.268.464,48	482.004,04	687.300,18
104	Macroaggregato 4 - Trasferimenti correnti	44.000,00	10.000,00	34.000,00	0,00	0,00
107	Macroaggregato 7 - Interessi passivi	1.000,00	0,00	1.000,00	0,00	0,00
110	Macroaggregato 10 - Altre spese correnti	243.835,00	0,00	211.755,52	0,00	0,00
100	Totale TITOLO 1 - Spese correnti	9.237.018,68	3.265.495,08	7.715.950,00	484.407,02	687.300,18
	TITOLO 2 - Spese in conto capitale					
202	Macroaggregato 2 - Investimenti fissi lordi e acquisto di terreni	377.831,34	322.931,24	150.000,00	3.287,90	6.575,80
203	Macroaggregato 3 - Contributi agli investimenti	0,00	0,00	0,00	0,00	0,00
205	Macroaggregato 5 - Altre spese in conto capitale	0,00	0,00	0,00	0,00	0,00
200	Totale TITOLO 2 - Spese in conto capitale	377.831,34	322.931,24	150.000,00	3.287,90	6.575,80
	TITOLO 5 - Chiusura anticipazioni da istituto tesoriere/cassiere					
501	Macroaggregato 1 - Chiusura Anticipazioni ricevute da istituto tesoriere/cassiere	495.680,80	0,00	444.000,00	0,00	0,00
500	Totale TITOLO 5 - Chiusura anticipazioni da istituto tesoriere/cassiere	495.680,80	0,00	444.000,00	0,00	0,00
701	Macroaggregato 1 - Uscite per partite di giro	1.375.000,00	0,00	1.375.000,00	0,00	0,00
702	Macroaggregato 2 - Uscite per conto terzi	610.000,00	0,00	610.000,00	0,00	2.202.921,60
	Totale Impegni	12.095.530,82	3.588.426,32	10.294.950,00	487.694,92	2.896.797,58

MUSEO DELLE SCIENZE

Esercizio 2021

CONTABILITA' D.LGS 118/2011

PROSPETTO DEI COSTI PER MISSIONE

PROSPETTO COSTI PER MISSIONE																	
MISSIONI		COMPONENTI NEGATIVI DELLA GESTIONE															
		Consumi materie prime		Prestazioni di servizi e Trasferimenti e contributi				Utilizzo di beni di terzi	Personale	Ammortamenti e svalutazioni				Accantonamenti		Oneri diversi di gestione	Totale componenti negativi della gestione
		Acquisto di materie prime e/o beni di consumo	Variazioni nelle rimanenze di materie prime e/o beni di consumo (+/-)	Prestazioni di servizi	Trasferimenti correnti	Contributi agli investimenti ad Amministrazioni pubbliche	Contributi agli investimenti ad altri soggetti	Utilizzo beni di terzi	Personale	Ammortamenti immobilizzazioni Immateriali	Ammortamenti immobilizzazioni materiali	Altre svalutazioni delle immobilizzazioni	Svalutazione dei crediti	Accantonamento per rischi	Altri accantonamenti	Oneri diversi di gestione	
1	Servizi istituzionali e generali, di gestione	653,73	0,00	150.978,93	0,00	0,00	0,00	0,00	0,00	0,00	0,00	0,00	0,00	0,00	0,00	44.084,08	
2	Giustizia	0,00	0,00	0,00	0,00	0,00	0,00	0,00	0,00	0,00	0,00	0,00	0,00	0,00	0,00	0,00	0,00
3	Ordine pubblico e sicurezza	0,00	0,00	0,00	0,00	0,00	0,00	0,00	0,00	0,00	0,00	0,00	0,00	0,00	0,00	0,00	0,00
4	Istruzione e diritto allo studio	0,00	0,00	0,00	0,00	0,00	0,00	0,00	0,00	0,00	0,00	0,00	0,00	0,00	0,00	0,00	0,00
5	Tutela e valorizzazione dei beni e attivita' culturali	460.562,55	0,00	6.255.431,98	75.500,00	960.000,00	0,00	784.996,46	861.756,24	62.946,24	1.514.006,17	0,00	504.085,72	0,00	0,00	35.932,74	11.515.218,10
6	Politiche giovanili, sport e tempo libero	0,00	0,00	0,00	0,00	0,00	0,00	0,00	0,00	0,00	0,00	0,00	0,00	0,00	0,00	0,00	0,00
7	Turismo	0,00	0,00	0,00	0,00	0,00	0,00	0,00	0,00	0,00	0,00	0,00	0,00	0,00	0,00	0,00	0,00
8	Assetto del territorio ed edilizia abitativa	0,00	0,00	0,00	0,00	0,00	0,00	0,00	0,00	0,00	0,00	0,00	0,00	0,00	0,00	0,00	0,00
9	Sviluppo sostenibile e tutela del territorio e dell'ambiente	0,00	0,00	0,00	0,00	0,00	0,00	0,00	0,00	0,00	0,00	0,00	0,00	0,00	0,00	0,00	0,00
10	Trasporti e diritto alla mobilita'	0,00	0,00	0,00	0,00	0,00	0,00	0,00	0,00	0,00	0,00	0,00	0,00	0,00	0,00	0,00	0,00
11	Soccorso civile	0,00	0,00	0,00	0,00	0,00	0,00	0,00	0,00	0,00	0,00	0,00	0,00	0,00	0,00	0,00	0,00
12	Diritti sociali, politiche sociali e famiglia	0,00	0,00	0,00	0,00	0,00	0,00	0,00	0,00	0,00	0,00	0,00	0,00	0,00	0,00	0,00	0,00
13	Tutela della salute	0,00	0,00	0,00	0,00	0,00	0,00	0,00	0,00	0,00	0,00	0,00	0,00	0,00	0,00	0,00	0,00
14	Sviluppo economico e competitivita'	0,00	0,00	0,00	0,00	0,00	0,00	0,00	0,00	0,00	0,00	0,00	0,00	0,00	0,00	0,00	0,00
15	Politiche per il lavoro e la formazione professionale	0,00	0,00	0,00	0,00	0,00	0,00	0,00	0,00	0,00	0,00	0,00	0,00	0,00	0,00	0,00	0,00
16	Agricoltura, politiche agroalimentari e pesca	0,00	0,00	0,00	0,00	0,00	0,00	0,00	0,00	0,00	0,00	0,00	0,00	0,00	0,00	0,00	0,00
17	Energia e diversificazione delle fonti energetiche	0,00	0,00	0,00	0,00	0,00	0,00	0,00	0,00	0,00	0,00	0,00	0,00	0,00	0,00	0,00	0,00
18	Relazioni con le altre autonomie territoriali e locali	0,00	0,00	0,00	0,00	0,00	0,00	0,00	0,00	0,00	0,00	0,00	0,00	0,00	0,00	0,00	0,00
19	Relazioni internazionali	0,00	0,00	0,00	0,00	0,00	0,00	0,00	0,00	0,00	0,00	0,00	0,00	0,00	0,00	0,00	0,00
20	Fondi e accantonamenti	0,00	0,00	0,00	0,00	0,00	0,00	0,00	0,00	0,00	0,00	0,00	0,00	0,00	0,00	0,00	0,00
50	Debito pubblico	0,00	0,00	0,00	0,00	0,00	0,00	0,00	0,00	0,00	0,00	0,00	0,00	0,00	0,00	0,00	0,00
60	Anticipazioni finanziarie	0,00	0,00	0,00	0,00	0,00	0,00	0,00	0,00	0,00	0,00	0,00	0,00	0,00	0,00	0,00	0,00
99	Servizi per conto terzi	0,00	0,00	0,00	0,00	0,00	0,00	0,00	0,00	0,00	0,00	0,00	0,00	0,00	0,00	0,00	0,00
	TOTALE COSTI/ONERI	461.216,28	0,00	6.406.410,91	75.500,00	960.000,00	0,00	784.996,46	861.756,24	62.946,24	1.514.006,17	0,00	504.085,72	0,00	0,00	80.016,82	11.710.934,84

PROSPETTO COSTI PER MISSIONE													TOTALE COSTI PER MISSIONE
MISSIONI		ONERI FINANZIARI		RETTIFICHE DI VALORE ATTIVITA' FINANZIARIE		COMPONENTI ED ONERI STRAORDINARI					IMPOSTE		
		Oneri diversi di gestione	Totale Oneri finanziari	Svalutazioni	Totale rettifiche di valore attività finanziarie	Oneri straordinari				Totale Oneri straordinari	Imposte	Totale Imposte	
						Sopravvenienze passive e insussistenze dell'attivo	Minusvalenze patrimoniali	Trasferimenti in conto capitale	Altri oneri straordinari				
1	Servizi istituzionali e generali, di gestione	0,00	0,00	0,00	0,00	0,00	0,00	0,00	0,00	0,00	63.026,06	63.026,06	258.742,80
2	Giustizia	0,00	0,00	0,00	0,00	0,00	0,00	0,00	0,00	0,00	0,00	0,00	0,00
3	Ordine pubblico e sicurezza	0,00	0,00	0,00	0,00	0,00	0,00	0,00	0,00	0,00	0,00	0,00	0,00
4	Istruzione e diritto allo studio	0,00	0,00	0,00	0,00	0,00	0,00	0,00	0,00	0,00	0,00	0,00	0,00
5	Tutela e valorizzazione dei beni e attivita' culturali	0,00	0,00	0,00	0,00	9.731,00	0,00	0,00	0,00	9.731,00	0,00	0,00	11.524.949,10
6	Politiche giovanili, sport e tempo libero	0,00	0,00	0,00	0,00	0,00	0,00	0,00	0,00	0,00	0,00	0,00	0,00
7	Turismo	0,00	0,00	0,00	0,00	0,00	0,00	0,00	0,00	0,00	0,00	0,00	0,00
8	Assetto del territorio ed edilizia abitativa	0,00	0,00	0,00	0,00	0,00	0,00	0,00	0,00	0,00	0,00	0,00	0,00
9	Sviluppo sostenibile e tutela del territorio e dell'ambiente	0,00	0,00	0,00	0,00	0,00	0,00	0,00	0,00	0,00	0,00	0,00	0,00
10	Trasporti e diritto alla mobilita'	0,00	0,00	0,00	0,00	0,00	0,00	0,00	0,00	0,00	0,00	0,00	0,00
11	Soccorso civile	0,00	0,00	0,00	0,00	0,00	0,00	0,00	0,00	0,00	0,00	0,00	0,00
12	Diritti sociali, politiche sociali e famiglia	0,00	0,00	0,00	0,00	0,00	0,00	0,00	0,00	0,00	0,00	0,00	0,00
13	Tutela della salute	0,00	0,00	0,00	0,00	0,00	0,00	0,00	0,00	0,00	0,00	0,00	0,00
14	Sviluppo economico e competitivita'	0,00	0,00	0,00	0,00	0,00	0,00	0,00	0,00	0,00	0,00	0,00	0,00
15	Politiche per il lavoro e la formazione professionale	0,00	0,00	0,00	0,00	0,00	0,00	0,00	0,00	0,00	0,00	0,00	0,00
16	Agricoltura, politiche agroalimentari e pesca	0,00	0,00	0,00	0,00	0,00	0,00	0,00	0,00	0,00	0,00	0,00	0,00
17	Energia e diversificazione delle fonti energetiche	0,00	0,00	0,00	0,00	0,00	0,00	0,00	0,00	0,00	0,00	0,00	0,00
18	Relazioni con le altre autonomie territoriali e locali	0,00	0,00	0,00	0,00	0,00	0,00	0,00	0,00	0,00	0,00	0,00	0,00
19	Relazioni internazionali	0,00	0,00	0,00	0,00	0,00	0,00	0,00	0,00	0,00	0,00	0,00	0,00
20	Fondi e accantonamenti	0,00	0,00	0,00	0,00	0,00	0,00	0,00	0,00	0,00	0,00	0,00	0,00
50	Debito pubblico	0,00	0,00	0,00	0,00	0,00	0,00	0,00	0,00	0,00	0,00	0,00	0,00
60	Anticipazioni finanziarie	3,54	3,54	0,00	0,00	0,00	0,00	0,00	0,00	0,00	0,00	0,00	3,54
99	Servizi per conto terzi	0,00	0,00	0,00	0,00	0,00	0,00	0,00	0,00	0,00	0,00	0,00	0,00
	TOTALE COSTI/ONERI	3,54	3,54	0,00	0,00	9.731,00	0,00	0,00	0,00	9.731,00	63.026,06	63.026,06	11.783.695,44

Allegato I) al Rendiconto – Prospetto dei dati SIOPE

PROSPETTO DATI SECONDO CODIFICA SIOPE

ELENCO DELLE PREVISIONI E DEI RISULTATI DI COMPETENZA E DI CASSA

Pag. 14

SECONDO LA STRUTTURA DEL PIANO DEI CONTI

ESERCIZIO FINANZIARIO 2021

05/04/2022

MUSEO DELLE SCIENZE

CODIFICA DEL PIANO DEI CONTI	DENOMINAZIONE VOCE del PIANO DEI CONTI	COMPETENZA		CASSA	
		PREVISIONI	RISULTATI	PREVISIONI	RISULTATI
E2.00.00.00.000	Trasferimenti correnti	8.909.308,00	8.758.230,85	8.526.546,40	8.321.309,39
E2.01.00.00.000	Trasferimenti correnti	8.909.308,00	8.758.230,85	8.526.546,40	8.321.309,39
E2.01.01.00.000	Trasferimenti correnti da Amministrazioni pubbliche	7.527.808,00	7.441.227,32	7.303.046,40	7.144.554,23
E2.01.01.01.000	Trasferimenti correnti da Amministrazioni Centrali	740.000,00	689.774,27	700.000,00	712.230,11
E2.01.01.02.000	Trasferimenti correnti da Amministrazioni Locali	6.787.808,00	6.751.453,05	6.603.046,40	6.432.324,12
E2.01.02.00.000	Trasferimenti correnti da Famiglie	6.500,00	7.342,09	6.500,00	7.341,99
E2.01.02.01.000	Trasferimenti correnti da famiglie	6.500,00	7.342,09	6.500,00	7.341,99
E2.01.03.00.000	Trasferimenti correnti da Imprese	815.000,00	691.196,57	700.000,00	633.297,87
E2.01.03.01.000	Sponsorizzazioni da imprese	565.000,00	461.696,57	490.000,00	423.797,87
E2.01.03.02.000	Altri trasferimenti correnti da imprese	250.000,00	229.500,00	210.000,00	209.500,00
E2.01.04.00.000	Trasferimenti correnti da Istituzioni Sociali Private	15.000,00	29.404,10	27.000,00	23.500,00
E2.01.04.01.000	Trasferimenti correnti da Istituzioni Sociali Private	15.000,00	29.404,10	27.000,00	23.500,00
E2.01.05.00.000	Trasferimenti correnti dall'Unione Europea e dal Resto del Mondo	545.000,00	589.060,77	490.000,00	512.615,30
E2.01.05.01.000	Trasferimenti correnti dall'Unione Europea	545.000,00	589.060,77	490.000,00	512.615,30
E2.01.05.02.000	Trasferimenti correnti dal Resto del Mondo	0,00	0,00	0,00	0,00
E3.00.00.00.000	Entrate extratributarie	2.828.750,00	2.625.361,05	2.208.903,56	1.912.985,30
E3.01.00.00.000	Vendita di beni e servizi e proventi derivanti dalla gestione dei beni	2.060.650,00	1.870.879,14	1.893.803,56	1.629.197,96
E3.01.01.00.000	Vendita di beni	337.650,00	326.615,15	337.803,56	325.443,67
E3.01.01.01.000	Vendita di beni	337.650,00	326.615,15	337.803,56	325.443,67
E3.01.02.00.000	Entrate dalla vendita e dall'erogazione di servizi	1.601.000,00	1.465.214,03	1.434.000,00	1.254.501,00
E3.01.02.01.000	Entrate dalla vendita di servizi	1.601.000,00	1.465.214,03	1.434.000,00	1.254.501,00
E3.01.03.00.000	Proventi derivanti dalla gestione dei beni	122.000,00	79.049,96	122.000,00	49.253,29
E3.01.03.01.000	Canoni e concessioni e diritti reali di godimento	103.000,00	60.366,29	103.000,00	36.437,82
E3.01.03.02.000	Fitti, noleggi e locazioni	19.000,00	18.683,67	19.000,00	12.815,47
E3.03.00.00.000	Interessi attivi	100,00	5,61	100,00	6,02
E3.03.03.00.000	Altri interessi attivi	100,00	5,61	100,00	6,02
E3.03.03.04.000	Interessi attivi da depositi bancari o postali	100,00	5,61	100,00	6,02
E3.05.00.00.000	Rimborsi e altre entrate correnti	768.000,00	754.476,30	315.000,00	283.781,32
E3.05.01.00.000	Indennizzi di assicurazione	0,00	0,00	0,00	0,00
E3.05.01.01.000	Indennizzi di assicurazione contro i danni	0,00	0,00	0,00	0,00
E3.05.01.99.000	Altri indennizzi di assicurazione n.a.c.	0,00	0,00	0,00	0,00
E3.05.02.00.000	Rimborsi in entrata	663.000,00	682.473,19	205.000,00	205.244,96
E3.05.02.03.000	Entrate da rimborsi, recuperi e restituzioni di somme non dovute o incassate in eccesso	663.000,00	682.473,19	205.000,00	205.244,96
E3.05.99.00.000	Altre entrate correnti n.a.c.	105.000,00	72.003,11	110.000,00	78.536,36
E3.05.99.99.000	Altre entrate correnti n.a.c.	105.000,00	72.003,11	110.000,00	78.536,36

ELENCO DELLE PREVISIONI E DEI RISULTATI DI COMPETENZA E DI CASSA

Pag. 15

SECONDO LA STRUTTURA DEL PIANO DEI CONTI

ESERCIZIO FINANZIARIO 2021

05/04/2022

MUSEO DELLE SCIENZE

CODIFICA DEL PIANO DEI CONTI	DENOMINAZIONE VOCE del PIANO DEI CONTI	COMPETENZA		CASSA	
		PREVISIONI	RISULTATI	PREVISIONI	RISULTATI
E4.00.00.00.000	Entrate in conto capitale	653.650,00	653.170,00	490.450,00	487.450,00
E4.02.00.00.000	Contributi agli investimenti	650.000,00	650.000,00	486.800,00	486.800,00
E4.02.01.00.000	Contributi agli investimenti da amministrazioni pubbliche	650.000,00	650.000,00	486.800,00	486.800,00
E4.02.01.01.000	Contributi agli investimenti da Amministrazioni Centrali	0,00	0,00	0,00	0,00
E4.02.01.02.000	Contributi agli investimenti da Amministrazioni Locali	650.000,00	650.000,00	486.800,00	486.800,00
E4.02.03.00.000	Contributi agli investimenti da Imprese	0,00	0,00	0,00	0,00
E4.02.03.03.000	Contributi agli investimenti da altre Imprese	0,00	0,00	0,00	0,00
E4.02.04.00.000	Contributi agli investimenti da Istituzioni Sociali Private	0,00	0,00	0,00	0,00
E4.02.04.01.000	Contributi agli investimenti da Istituzioni Sociali Private	0,00	0,00	0,00	0,00
E4.02.05.00.000	Contributi agli investimenti dall'Unione Europea e dal Resto del Mondo	0,00	0,00	0,00	0,00
E4.02.05.03.000	Fondo europeo di sviluppo regionale (FESR)	0,00	0,00	0,00	0,00
E4.02.05.99.000	Altri contributi agli investimenti dall'Unione Europea	0,00	0,00	0,00	0,00
E4.03.00.00.000	Altri trasferimenti in conto capitale	0,00	0,00	0,00	0,00
E4.03.10.00.000	Altri trasferimenti in conto capitale da amministrazioni pubbliche	0,00	0,00	0,00	0,00
E4.03.10.01.000	Altri trasferimenti in conto capitale da Amministrazioni Centrali	0,00	0,00	0,00	0,00
E4.03.10.02.000	Altri trasferimenti in conto capitale da Amministrazioni Locali	0,00	0,00	0,00	0,00
E4.03.12.00.000	Altri trasferimenti in conto capitale da Imprese	0,00	0,00	0,00	0,00
E4.03.12.99.000	Altri trasferimenti in conto capitale da altre Imprese	0,00	0,00	0,00	0,00
E4.03.13.00.000	Altri trasferimenti in conto capitale da Istituzioni Sociali Private	0,00	0,00	0,00	0,00
E4.03.13.01.000	Altri trasferimenti in conto capitale da Istituzioni Sociali Private	0,00	0,00	0,00	0,00
E4.03.14.00.000	Altri trasferimenti in conto capitale dall'Unione Europea e dal Resto del Mondo	0,00	0,00	0,00	0,00
E4.03.14.01.000	Altri trasferimenti in conto capitale dall'Unione Europea	0,00	0,00	0,00	0,00
E4.04.00.00.000	Entrate da alienazione di beni materiali e immateriali	650,00	650,00	650,00	650,00
E4.04.01.00.000	Alienazione di beni materiali	650,00	650,00	650,00	650,00
E4.04.01.01.000	Alienazione di Mezzi di trasporto ad uso civile, di sicurezza e ordine pubblico	650,00	650,00	650,00	650,00
E4.04.01.03.000	Alienazione di mobili e arredi	0,00	0,00	0,00	0,00
E4.04.01.04.000	Alienazione di impianti e macchinari	0,00	0,00	0,00	0,00
E4.04.01.05.000	Alienazione di attrezzature	0,00	0,00	0,00	0,00
E4.04.01.06.000	Alienazione di macchine per ufficio	0,00	0,00	0,00	0,00
E4.04.01.07.000	Alienazione di hardware	0,00	0,00	0,00	0,00
E4.04.01.08.000	Alienazione di Beni immobili	0,00	0,00	0,00	0,00
E4.04.01.09.000	Alienazione di Oggetti di valore	0,00	0,00	0,00	0,00
E4.04.01.99.000	Alienazione di altri beni materiali	0,00	0,00	0,00	0,00
E4.05.00.00.000	Altre entrate in conto capitale	3.000,00	2.520,00	3.000,00	0,00
E4.05.04.00.000	Altre entrate in conto capitale n.a.c.	3.000,00	2.520,00	3.000,00	0,00
E4.05.04.99.000	Altre entrate in conto capitale n.a.c.	3.000,00	2.520,00	3.000,00	0,00
E7.00.00.00.000	Anticipazioni da istituto tesoriere/cassiere	550.980,80	0,00	550.980,80	0,00

ELENCO DELLE PREVISIONI E DEI RISULTATI DI COMPETENZA E DI CASSA

Pag. 16

SECONDO LA STRUTTURA DEL PIANO DEI CONTI

ESERCIZIO FINANZIARIO 2021

05/04/2022

MUSEO DELLE SCIENZE

CODIFICA DEL PIANO DEI CONTI	DENOMINAZIONE VOCE del PIANO DEI CONTI	COMPETENZA		CASSA	
		PREVISIONI	RISULTATI	PREVISIONI	RISULTATI
E9.00.00.00.000	Entrate per conto terzi e partite di giro	3.035.000,00	2.732.189,35	3.185.000,00	2.761.771,27
E9.01.00.00.000	Entrate per partite di giro	1.375.000,00	1.183.928,50	1.525.000,00	1.228.320,42
E9.01.01.00.000	Altre ritenute	880.000,00	875.448,16	880.000,00	874.521,39
E9.01.01.02.000	Ritenute per scissione contabile IVA (split payment)	880.000,00	875.448,16	880.000,00	874.521,39
E9.01.02.00.000	Ritenute su redditi da lavoro dipendente	165.000,00	62.293,87	165.000,00	62.885,02
E9.01.02.01.000	Ritenute erariali su redditi da lavoro dipendente per conto terzi	100.000,00	32.061,53	100.000,00	32.470,39
E9.01.02.02.000	Ritenute previdenziali e assistenziali su redditi da lavoro dipendente per conto terzi	60.000,00	30.232,34	60.000,00	30.414,63
E9.01.02.99.000	Altre ritenute al personale dipendente per conto di terzi	5.000,00	0,00	5.000,00	0,00
E9.01.03.00.000	Ritenute su redditi da lavoro autonomo	110.000,00	36.895,96	110.000,00	37.295,96
E9.01.03.01.000	Ritenute erariali su redditi da lavoro autonomo per conto terzi	100.000,00	36.783,56	100.000,00	37.183,56
E9.01.03.02.000	Ritenute previdenziali e assistenziali su redditi da lavoro autonomo per conto terzi	10.000,00	112,40	10.000,00	112,40
E9.01.03.99.000	Altre ritenute al personale con contratto di lavoro autonomo per conto di terzi	0,00	0,00	0,00	0,00
E9.01.99.00.000	Altre entrate per partite di giro	220.000,00	209.290,51	370.000,00	253.618,05
E9.01.99.03.000	Rimborso di fondi economali e carte aziendali	10.000,00	5.700,00	10.000,00	7.248,91
E9.01.99.99.000	Altre entrate per partite di giro diverse	210.000,00	203.590,51	360.000,00	246.369,14
E9.02.00.00.000	Entrate per conto terzi	1.660.000,00	1.548.260,85	1.660.000,00	1.533.450,85
E9.02.02.00.000	Trasferimenti da Amministrazioni pubbliche per operazioni conto terzi	70.000,00	44.430,00	70.000,00	29.620,00
E9.02.02.01.000	Trasferimenti da Amministrazioni Centrali per operazioni conto terzi	50.000,00	44.430,00	50.000,00	29.620,00
E9.02.02.02.000	Trasferimenti da Amministrazioni Locali per operazioni conto terzi	20.000,00	0,00	20.000,00	0,00
E9.02.03.00.000	Trasferimenti da altri settori per operazioni conto terzi	1.520.000,00	1.468.614,40	1.520.000,00	1.468.614,40
E9.02.03.03.000	Trasferimenti da Istituzioni Sociali Private per operazioni conto terzi	10.000,00	0,00	10.000,00	0,00
E9.02.03.04.000	Trasferimenti dall'Unione Europea e dal Resto del Mondo per operazioni conto terzi	1.510.000,00	1.468.614,40	1.510.000,00	1.468.614,40
E9.02.04.00.000	Depositi di/presso terzi	70.000,00	35.216,45	70.000,00	35.216,45
E9.02.04.01.000	Costituzione di depositi cauzionali o contrattuali di terzi	50.000,00	35.216,45	50.000,00	35.216,45
E9.02.04.02.000	Restituzione di depositi cauzionali o contrattuali presso terzi	20.000,00	0,00	20.000,00	0,00
E0.00.00.00.000	Totale entrate	15.977.688,80	14.768.951,25	14.961.880,76	13.483.515,96

Ente Codice	000707890000000
Ente Descrizione	MUSEO DELLE SCIENZE
Categoria	Enti di ricerca
Sotto Categoria	ENTI DI RICERCA - AMMINISTRAZIONE CENTRALE
Periodo	ANNUALE 2021
Prospetto	INCASSI
Tipo Report	Semplice
Data ultimo aggiornamento	14-apr-2022
Data stampa	21-apr-2022
Importi in EURO	

000707890000000 - MUSEO DELLE SCIENZE

		Importo nel periodo	Importo a tutto il periodo
2.00.00.00.000 Trasferimenti correnti		8.321.309,39	8.321.309,39
2.01.00.00.000 Trasferimenti correnti		8.321.309,39	8.321.309,39
2.01.01.00.000 Trasferimenti correnti da Amministrazioni pubbliche		7.144.554,23	7.144.554,23
2.01.01.01.001	Trasferimenti correnti da Ministeri	712.230,11	712.230,11
2.01.01.02.001	Trasferimenti correnti da Regioni e province autonome	6.038.046,40	6.038.046,40
2.01.01.02.002	Trasferimenti correnti da Province	223.906,72	223.906,72
2.01.01.02.003	Trasferimenti correnti da Comuni	127.840,00	127.840,00
2.01.01.02.009	Trasferimenti correnti da Parchi nazionali e consorzi ed enti autonomi gestori di parchi e aree naturali protette	30.031,00	30.031,00
2.01.01.02.999	Trasferimenti correnti da altre Amministrazioni Locali n.a.c.	12.500,00	12.500,00
2.01.02.00.000 Trasferimenti correnti da Famiglie		7.341,99	7.341,99
2.01.02.01.001	Trasferimenti correnti da famiglie	7.341,99	7.341,99
2.01.03.00.000 Trasferimenti correnti da Imprese		633.297,87	633.297,87
2.01.03.01.999	Sponsorizzazioni da altre imprese	423.797,87	423.797,87
2.01.03.02.999	Altri trasferimenti correnti da altre imprese	209.500,00	209.500,00
2.01.04.00.000 Trasferimenti correnti da Istituzioni Sociali Private		23.500,00	23.500,00
2.01.04.01.001	Trasferimenti correnti da Istituzioni Sociali Private	23.500,00	23.500,00
2.01.05.00.000 Trasferimenti correnti dall'Unione Europea e dal Resto del Mondo		512.615,30	512.615,30
2.01.05.01.004	Fondo europeo di sviluppo regionale (FESR)	58.378,50	58.378,50
2.01.05.01.999	Altri trasferimenti correnti dall'Unione Europea	454.236,80	454.236,80
3.00.00.00.000 Entrate extratributarie		1.912.985,30	1.912.985,30
3.01.00.00.000 Vendita di beni e servizi e proventi derivanti dalla gestione dei beni		1.629.197,96	1.629.197,96
3.01.01.00.000 Vendita di beni		325.443,67	325.443,67
3.01.01.01.999	Proventi da vendita di beni n.a.c.	325.443,67	325.443,67
3.01.02.00.000 Entrate dalla vendita e dall'erogazione di servizi		1.254.501,00	1.254.501,00
3.01.02.01.013	Proventi da teatri, musei, spettacoli, mostre	884.681,38	884.681,38
3.01.02.01.020	Proventi da parcheggi custoditi e parchimetri	152.077,70	152.077,70
3.01.02.01.023	Proventi da servizi per formazione e addestramento	85.690,94	85.690,94
3.01.02.01.027	Proventi da consulenze	39.964,99	39.964,99
3.01.02.01.036	Proventi da attivita' di monitoraggio e controllo ambientale	92.085,99	92.085,99
3.01.03.00.000 Proventi derivanti dalla gestione dei beni		49.253,29	49.253,29
3.01.03.01.003	Proventi da concessioni su beni	36.437,82	36.437,82
3.01.03.02.002	Locazioni di altri beni immobili	12.559,27	12.559,27
3.01.03.02.003	Noleggi e locazioni di beni mobili	256,20	256,20
3.03.00.00.000 Interessi attivi		6,02	6,02
3.03.03.00.000 Altri interessi attivi		6,02	6,02
3.03.03.04.001	Interessi attivi da depositi bancari o postali	6,02	6,02

000707890000000 - MUSEO DELLE SCIENZE

		Importo nel periodo	Importo a tutto il periodo
3.05.00.00.000 Rimborsi e altre entrate correnti		283.781,32	283.781,32
3.05.02.00.000 Rimborsi in entrata		205.244,96	205.244,96
3.05.02.03.001	Entrate da rimborsi, recuperi e restituzioni di somme non dovute o incassate in eccesso da Amministrazioni Centrali	2.003,00	2.003,00
3.05.02.03.002	Entrate da rimborsi, recuperi e restituzioni di somme non dovute o incassate in eccesso da Amministrazioni Locali	198.378,29	198.378,29
3.05.02.03.004	Entrate da rimborsi, recuperi e restituzioni di somme non dovute o incassate in eccesso da Famiglie	2.813,63	2.813,63
3.05.02.03.005	Entrate da rimborsi, recuperi e restituzioni di somme non dovute o incassate in eccesso da Imprese	1.850,04	1.850,04
3.05.02.03.008	Entrate da rimborsi, recuperi e restituzioni di somme non dovute o incassate in eccesso dal Resto del mondo	200,00	200,00
3.05.99.00.000 Altre entrate correnti n.a.c.		78.536,36	78.536,36
3.05.99.99.999	Altre entrate correnti n.a.c.	78.536,36	78.536,36
4.00.00.00.000 Entrate in conto capitale		487.450,00	487.450,00
4.02.00.00.000 Contributi agli investimenti		486.800,00	486.800,00
4.02.01.00.000 Contributi agli investimenti da amministrazioni pubbliche		486.800,00	486.800,00
4.02.01.02.001	Contributi agli investimenti da Regioni e province autonome	486.800,00	486.800,00
4.04.00.00.000 Entrate da alienazione di beni materiali e immateriali		650,00	650,00
4.04.01.00.000 Alienazione di beni materiali		650,00	650,00
4.04.01.01.001	Alienazione di Mezzi di trasporto stradali	650,00	650,00
9.00.00.00.000 Entrate per conto terzi e partite di giro		2.761.771,27	2.761.771,27
9.01.00.00.000 Entrate per partite di giro		1.228.320,42	1.228.320,42
9.01.01.00.000 Altre ritenute		874.521,39	874.521,39
9.01.01.02.001	Ritenute per scissione contabile IVA (split payment)	874.521,39	874.521,39
9.01.02.00.000 Ritenute su redditi da lavoro dipendente		62.885,02	62.885,02
9.01.02.01.001	Ritenute erariali su redditi da lavoro dipendente per conto terzi	32.470,39	32.470,39
9.01.02.02.001	Ritenute previdenziali e assistenziali su redditi da lavoro dipendente per conto terzi	30.414,63	30.414,63
9.01.03.00.000 Ritenute su redditi da lavoro autonomo		37.295,96	37.295,96
9.01.03.01.001	Ritenute erariali su redditi da lavoro autonomo per conto terzi	37.183,56	37.183,56
9.01.03.02.001	Ritenute previdenziali e assistenziali su redditi da lavoro autonomo per conto terzi	112,40	112,40
9.01.99.00.000 Altre entrate per partite di giro		253.618,05	253.618,05
9.01.99.03.001	Rimborso di fondi economali e carte aziendali	7.248,91	7.248,91
9.01.99.99.999	Altre entrate per partite di giro diverse	246.369,14	246.369,14
9.02.00.00.000 Entrate per conto terzi		1.533.450,85	1.533.450,85
9.02.02.00.000 Trasferimenti da Amministrazioni pubbliche per operazioni conto terzi		29.620,00	29.620,00
9.02.02.01.001	Trasferimenti da Ministeri per operazioni conto terzi	29.620,00	29.620,00

000707890000000 - MUSEO DELLE SCIENZE

			Importo nel periodo	Importo a tutto il periodo
9.02.03.00.000 Trasferimenti da altri settori per operazioni conto terzi			1.468.614,40	1.468.614,40
9.02.03.04.001	Trasferimenti dall'Unione Europea e dal Resto del Mondo per operazioni conto terzi		1.468.614,40	1.468.614,40
9.02.04.00.000 Depositi di/presso terzi			35.216,45	35.216,45
9.02.04.01.001	Costituzione di depositi cauzionali o contrattuali di terzi		35.216,45	35.216,45
Entrate da regolarizzare			0,00	0,00
0.00.0 0.99.9 99	ALTRI INCASSI DA REGOLARIZZARE (riscossioni codificate dal cassiere)		0,00	0,00
TOTALE INCASSI			13.483.515,96	13.483.515,96

ELENCO DELLE PREVISIONI E DEI RISULTATI DI COMPETENZA E DI CASSA

Pag. 45

SECONDO LA STRUTTURA DEL PIANO DEI CONTI

ESERCIZIO FINANZIARIO 2021

05/04/2022

MUSEO DELLE SCIENZE

CODIFICA DEL PIANO DEI CONTI	DENOMINAZIONE VOCE del PIANO DEI CONTI	COMPETENZA		CASSA	
		PREVISIONI	RISULTATI	PREVISIONI	RISULTATI
U1.00.00.00.000	Spese correnti	12.511.751,90	9.012.953,97	11.203.820,90	7.744.684,15
U1.01.00.00.000	Redditi da lavoro dipendente	884.296,42	871.487,24	960.275,20	816.666,45
U1.01.01.00.000	Retribuzioni lorde	880.566,42	867.758,06	952.922,04	812.502,33
U1.01.01.01.000	Retribuzioni in denaro	835.886,42	823.628,95	908.922,04	769.763,83
U1.01.01.02.000	Altre spese per il personale	44.680,00	44.129,11	44.000,00	42.738,50
U1.01.02.00.000	Contributi sociali a carico dell'ente	3.730,00	3.729,18	7.353,16	4.164,12
U1.01.02.01.000	Contributi sociali effettivi a carico dell'ente	0,00	0,00	1.172,63	135,39
U1.01.02.02.000	Altri contributi sociali	3.730,00	3.729,18	6.180,53	4.028,73
U1.02.00.00.000	Imposte e tasse a carico dell'ente	122.000,00	107.110,14	132.000,00	111.258,33
U1.02.01.00.000	Imposte, tasse e proventi assimilati a carico dell'ente	122.000,00	107.110,14	132.000,00	111.258,33
U1.02.01.01.000	Imposta regionale sulle attività produttive (IRAP)	70.000,00	63.026,06	70.000,00	63.361,67
U1.02.01.02.000	Imposta di registro e di bollo	4.000,00	508,00	4.000,00	390,00
U1.02.01.03.000	Imposta comunale sulla pubblicità e diritto sulle pubbliche affissioni	9.000,00	7.526,75	9.000,00	7.170,25
U1.02.01.04.000	Tributo speciale per il deposito in discarica dei rifiuti solidi	1.000,00	0,00	1.000,00	0,00
U1.02.01.06.000	Tassa e/o tariffa smaltimento rifiuti solidi urbani	35.000,00	33.669,45	45.000,00	38.451,53
U1.02.01.07.000	Tassa e/o canone occupazione spazi e aree pubbliche	0,00	0,00	0,00	0,00
U1.02.01.09.000	Tassa di circolazione dei veicoli a motore (tassa automobilistica)	1.000,00	645,00	1.000,00	645,00
U1.02.01.99.000	Imposte, tasse e proventi assimilati a carico dell'ente n.a.c.	2.000,00	1.734,88	2.000,00	1.239,88
U1.03.00.00.000	Acquisto di beni e servizi	10.805.320,89	7.863.798,82	9.925.491,20	6.684.378,08
U1.03.01.00.000	Acquisto di beni	726.502,87	461.216,28	630.952,00	379.212,50
U1.03.01.01.000	Giornali, riviste e pubblicazioni	131.500,00	107.181,18	131.900,00	92.508,68
U1.03.01.02.000	Altri beni di consumo	595.002,87	354.035,10	499.052,00	286.703,82
U1.03.01.05.000	Medicinali e altri beni di consumo sanitario	0,00	0,00	0,00	0,00
U1.03.02.00.000	Acquisto di servizi	10.078.818,02	7.402.582,54	9.294.539,20	6.305.165,58
U1.03.02.01.000	Organi e incarichi istituzionali dell'amministrazione	43.000,00	40.941,28	48.500,00	33.041,51
U1.03.02.02.000	Organizzazione eventi, pubblicità e servizi per trasferta	2.649.150,77	1.575.869,08	2.170.435,00	919.274,38
U1.03.02.04.000	Acquisto di servizi per formazione e addestramento del personale dell'ente	32.000,00	26.295,70	37.000,00	21.179,65
U1.03.02.05.000	Utenze e canoni	736.200,00	630.382,86	770.000,00	594.594,59
U1.03.02.07.000	Utilizzo di beni di terzi	806.800,00	784.996,46	808.800,00	784.292,57
U1.03.02.09.000	Manutenzione ordinaria e riparazioni	786.840,00	654.574,36	898.300,00	714.101,81
U1.03.02.10.000	Consulenze	3.000,00	0,00	6.000,00	3.298,88
U1.03.02.11.000	Prestazioni professionali e specialistiche	561.500,47	446.050,63	591.336,16	386.797,56
U1.03.02.12.000	Lavoro flessibile, quota LSU e acquisto di servizi da agenzie di lavoro interinale	586.268,99	306.528,63	545.840,00	325.148,64
U1.03.02.13.000	Servizi ausiliari per il funzionamento dell'ente	2.880.500,00	2.713.928,48	3.148.000,00	2.325.741,67
U1.03.02.14.000	Servizi di ristorazione	15.160,00	7.137,12	15.000,00	6.636,46

ELENCO DELLE PREVISIONI E DEI RISULTATI DI COMPETENZA E DI CASSA

Pag. 46

SECONDO LA STRUTTURA DEL PIANO DEI CONTI

ESERCIZIO FINANZIARIO 2021

05/04/2022

MUSEO DELLE SCIENZE

CODIFICA DEL PIANO DEI CONTI	DENOMINAZIONE VOCE del PIANO DEI CONTI	COMPETENZA		CASSA	
		PREVISIONI	RISULTATI	PREVISIONI	RISULTATI
U1.03.02.16.000	Servizi amministrativi	18.000,00	7.611,54	18.000,00	7.672,93
U1.03.02.17.000	Servizi finanziari	14.000,00	6.797,44	14.100,00	6.760,19
U1.03.02.18.000	Servizi sanitari	5.000,00	4.426,40	5.000,00	3.752,43
U1.03.02.19.000	Servizi informatici e di telecomunicazioni	108.700,00	91.391,52	103.028,04	74.585,19
U1.03.02.99.000	Altri servizi	832.697,79	105.651,04	115.200,00	98.287,12
U1.04.00.00.000	Trasferimenti correnti	85.500,00	75.500,00	85.500,00	50.750,00
U1.04.01.00.000	Trasferimenti correnti a Amministrazioni Pubbliche	85.500,00	75.500,00	85.500,00	50.750,00
U1.04.01.01.000	Trasferimenti correnti a Amministrazioni Centrali	19.000,00	19.000,00	19.000,00	14.250,00
U1.04.01.02.000	Trasferimenti correnti a Amministrazioni Locali	66.500,00	56.500,00	66.500,00	36.500,00
U1.07.00.00.000	Interessi passivi	1.000,00	3,54	1.000,00	3,54
U1.07.06.00.000	Altri interessi passivi	1.000,00	3,54	1.000,00	3,54
U1.07.06.04.000	Interessi passivi su anticipazioni di tesoreria degli istituti tesorerieri/cassieri	1.000,00	3,54	1.000,00	3,54
U1.10.00.00.000	Altre spese correnti	613.634,59	95.054,23	99.554,50	81.627,75
U1.10.01.00.000	Fondi di riserva e altri accantonamenti	473.065,91	0,00	0,00	0,00
U1.10.01.01.000	Fondo di riserva	119,03	0,00	0,00	0,00
U1.10.01.02.000	Fondo speciali	0,00	0,00	0,00	0,00
U1.10.01.03.000	Fondo crediti di dubbia e difficile esazione di parte corrente	472.946,88	0,00	0,00	0,00
U1.10.02.00.000	Fondo pluriennale vincolato	41.068,68	0,00	0,00	0,00
U1.10.02.01.000	Fondo pluriennale vincolato	41.068,68	0,00	0,00	0,00
U1.10.03.00.000	Versamenti IVA a debito	60.000,00	59.121,49	60.000,00	45.695,01
U1.10.03.01.000	Versamenti IVA a debito per le gestioni commerciali	60.000,00	59.121,49	60.000,00	45.695,01
U1.10.04.00.000	Premi di assicurazione	37.000,00	34.893,69	37.000,00	34.893,69
U1.10.04.01.000	Premi di assicurazione contro i danni	37.000,00	34.893,69	37.000,00	34.893,69
U1.10.04.99.000	Altri premi di assicurazione n.a.c.	0,00	0,00	0,00	0,00
U1.10.05.00.000	Spese dovute a sanzioni, risarcimenti e indennizzi	2.000,00	809,40	2.054,50	809,40
U1.10.05.01.000	Spese dovute a sanzioni	1.000,00	402,90	1.000,00	402,90
U1.10.05.02.000	Spese per risarcimento danni	500,00	0,00	500,00	0,00
U1.10.05.03.000	Spese per indennizzi	0,00	0,00	0,00	0,00
U1.10.05.04.000	Oneri da contenzioso	500,00	406,50	554,50	406,50
U1.10.05.99.000	Altre spese dovute per irregolarità e illeciti n.a.c.	0,00	0,00	0,00	0,00
U1.10.99.00.000	Altre spese correnti n.a.c.	500,00	229,65	500,00	229,65
U1.10.99.99.000	Altre spese correnti n.a.c.	500,00	229,65	500,00	229,65
U2.00.00.00.000	Spese in conto capitale	2.763.328,88	2.386.839,86	2.803.913,25	2.203.717,80
U2.02.00.00.000	Investimenti fissi lordi e acquisto di terreni	1.575.497,54	1.426.839,86	1.842.733,25	1.243.717,80
U2.02.01.00.000	Beni materiali	1.136.101,74	1.043.952,47	1.317.016,04	823.327,99
U2.02.01.01.000	Mezzi di trasporto ad uso civile, di sicurezza e ordine pubblico	0,00	0,00	0,00	0,00
U2.02.01.03.000	Mobili e arredi	393.790,52	386.243,31	555.671,84	314.497,99

ELENCO DELLE PREVISIONI E DEI RISULTATI DI COMPETENZA E DI CASSA

Pag. 47

SECONDO LA STRUTTURA DEL PIANO DEI CONTI

ESERCIZIO FINANZIARIO 2021

05/04/2022

MUSEO DELLE SCIENZE

CODIFICA DEL PIANO DEI CONTI	DENOMINAZIONE VOCE del PIANO DEI CONTI	COMPETENZA		CASSA	
		PREVISIONI	RISULTATI	PREVISIONI	RISULTATI
U2.02.01.04.000	Impianti e macchinari	189.840,00	188.490,00	225.700,00	225.325,46
U2.02.01.05.000	Attrezzature	101.000,00	57.563,68	102.724,20	55.428,56
U2.02.01.06.000	Macchine per ufficio	0,00	0,00	0,00	0,00
U2.02.01.07.000	Hardware	417.251,22	380.435,48	398.700,00	196.855,98
U2.02.01.09.000	Beni immobili	0,00	0,00	0,00	0,00
U2.02.01.11.000	Oggetti di valore	31.220,00	31.220,00	31.220,00	31.220,00
U2.02.01.99.000	Altri beni materiali	3.000,00	0,00	3.000,00	0,00
U2.02.03.00.000	Beni immateriali	439.395,80	382.887,39	525.717,21	420.389,81
U2.02.03.02.000	Software	10.000,00	0,00	39.060,40	29.060,40
U2.02.03.04.000	Opere dell'ingegno e Diritti d'autore	74.911,00	44.648,12	64.000,00	44.055,32
U2.02.03.05.000	Incarichi professionali per la realizzazione di investimenti	72.655,80	66.382,58	141.296,60	124.302,62
U2.02.03.06.000	Manutenzione straordinaria su beni di terzi	281.829,00	271.856,69	281.360,21	222.971,47
U2.02.03.99.000	Spese di investimento per beni immateriali n.a.c.	0,00	0,00	0,00	0,00
U2.03.00.00.000	Contributi agli investimenti	960.000,00	960.000,00	960.000,00	960.000,00
U2.03.01.00.000	Contributi agli investimenti a Amministrazioni pubbliche	960.000,00	960.000,00	960.000,00	960.000,00
U2.03.01.02.000	Contributi agli investimenti a Amministrazioni Locali	960.000,00	960.000,00	960.000,00	960.000,00
U2.05.00.00.000	Altre spese in conto capitale	227.831,34	0,00	1.180,00	0,00
U2.05.01.00.000	Fondi di riserva e altri accantonamenti in c/capitale	0,00	0,00	0,00	0,00
U2.05.01.01.000	Fondi di riserva in c/capitale	0,00	0,00	0,00	0,00
U2.05.01.02.000	Fondi speciali c/capitale	0,00	0,00	0,00	0,00
U2.05.02.00.000	Fondi pluriennali vincolati c/capitale	227.831,34	0,00	0,00	0,00
U2.05.02.01.000	Fondi pluriennali vincolati c/capitale	227.831,34	0,00	0,00	0,00
U2.05.99.00.000	Altre spese in conto capitale n.a.c.	0,00	0,00	1.180,00	0,00
U2.05.99.99.000	Altre spese in conto capitale n.a.c.	0,00	0,00	1.180,00	0,00
U5.00.00.00.000	Chiusura Anticipazioni ricevute da istituto tesoriere/cassiere	550.980,80	0,00	550.980,80	0,00
U7.00.00.00.000	Uscite per conto terzi e partite di giro	3.035.000,00	2.732.189,35	3.185.000,00	2.779.881,50
U7.01.00.00.000	Uscite per partite di giro	1.375.000,00	1.183.928,50	1.500.000,00	1.231.955,46
U7.01.01.00.000	Versamenti di altre ritenute	880.000,00	875.448,16	1.005.000,00	921.567,27
U7.01.01.02.000	Versamento delle ritenute per scissione contabile IVA (split payment)	880.000,00	875.448,16	1.005.000,00	921.567,27
U7.01.02.00.000	Versamenti di ritenute su Redditi da lavoro dipendente	165.000,00	62.293,87	165.000,00	65.326,36
U7.01.02.01.000	Versamenti di ritenute erariali su Redditi da lavoro dipendente rimosse per conto terzi	100.000,00	32.061,53	100.000,00	32.884,62
U7.01.02.02.000	Versamenti di ritenute previdenziali e assistenziali su Redditi da lavoro dipendente rimosse per conto terzi	60.000,00	30.232,34	60.000,00	32.441,74
U7.01.02.99.000	Altri versamenti di ritenute al personale dipendente per conto di terzi	5.000,00	0,00	5.000,00	0,00
U7.01.03.00.000	Versamenti di ritenute su Redditi da lavoro autonomo	110.000,00	36.895,96	110.000,00	34.140,52
U7.01.03.01.000	Versamenti di ritenute erariali su Redditi da lavoro autonomo per conto terzi	100.000,00	36.783,56	100.000,00	34.100,52
U7.01.03.02.000	Versamenti di ritenute previdenziali e assistenziali su Redditi da lavoro autonomo per conto terzi	10.000,00	112,40	10.000,00	40,00

ELENCO DELLE PREVISIONI E DEI RISULTATI DI COMPETENZA E DI CASSA

SECONDO LA STRUTTURA DEL PIANO DEI CONTI

ESERCIZIO FINANZIARIO 2021

Pag. 48

05/04/2022

MUSEO DELLE SCIENZE

CODIFICA DEL PIANO DEI CONTI	DENOMINAZIONE VOCE del PIANO DEI CONTI	COMPETENZA		CASSA	
		PREVISIONI	RISULTATI	PREVISIONI	RISULTATI
U7.01.03.99.000	Altri versamenti di ritenute al personale con contratto di lavoro autonomo per conto di terzi	0,00	0,00	0,00	0,00
U7.01.99.00.000	Altre uscite per partite di giro	220.000,00	209.290,51	220.000,00	210.921,31
U7.01.99.03.000	Costituzione fondi economali e carte aziendali	10.000,00	5.700,00	10.000,00	5.700,00
U7.01.99.99.000	Altre uscite per partite di giro n.a.c.	210.000,00	203.590,51	210.000,00	205.221,31
U7.02.00.00.000	Uscite per conto terzi	1.660.000,00	1.548.260,85	1.685.000,00	1.547.926,04
U7.02.02.00.000	Trasferimenti per conto terzi a Amministrazioni pubbliche	1.270.000,00	1.206.183,20	1.295.000,00	1.220.993,20
U7.02.02.01.000	Trasferimenti per conto terzi a Amministrazioni Centrali	50.000,00	44.430,00	75.000,00	59.240,00
U7.02.02.02.000	Trasferimenti per conto terzi a Amministrazioni Locali	1.220.000,00	1.161.753,20	1.220.000,00	1.161.753,20
U7.02.03.00.000	Trasferimenti per conto terzi a Altri settori	320.000,00	306.861,20	320.000,00	309.551,84
U7.02.03.03.000	Trasferimenti per conto terzi a Istituzioni Sociali Private	110.000,00	102.613,20	110.000,00	102.613,20
U7.02.03.04.000	Trasferimenti per conto terzi all'Unione Europea e al Resto del Mondo	210.000,00	204.248,00	210.000,00	206.938,64
U7.02.04.00.000	Depositi di/presso terzi	70.000,00	35.216,45	70.000,00	17.381,00
U7.02.04.01.000	Costituzione di depositi cauzionali o contrattuali presso terzi	20.000,00	0,00	20.000,00	0,00
U7.02.04.02.000	Restituzione di depositi cauzionali o contrattuali di terzi	50.000,00	35.216,45	50.000,00	17.381,00
U0.00.00.00.000	Totale spese	18.861.061,58	14.131.983,18	17.743.714,95	12.728.283,45

Ente Codice	000707890000000
Ente Descrizione	MUSEO DELLE SCIENZE
Categoria	Enti di ricerca
Sotto Categoria	ENTI DI RICERCA - AMMINISTRAZIONE CENTRALE
Periodo	ANNUALE 2021
Prospetto	PAGAMENTI
Tipo Report	Semplice
Data ultimo aggiornamento	14-apr-2022
Data stampa	21-apr-2022
Importi in EURO	

000707890000000 - MUSEO DELLE SCIENZE

		Importo nel periodo	Importo a tutto il periodo
1.00.00.00.000 Spese correnti		7.744.684,15	7.744.684,15
1.01.00.00.000 Redditi da lavoro dipendente		816.666,45	816.666,45
1.01.01.00.000 Retribuzioni lorde		812.502,33	812.502,33
1.01.01.01.002	Voci stipendiali corrisposte al personale a tempo indeterminato	657.994,43	657.994,43
1.01.01.01.009	Assegni di ricerca	111.769,40	111.769,40
1.01.01.02.002	Buoni pasto	42.738,50	42.738,50
1.01.02.00.000 Contributi sociali a carico dell'ente		4.164,12	4.164,12
1.01.02.01.001	Contributi obbligatori per il personale	135,39	135,39
1.01.02.02.999	Contributi erogati direttamente al proprio personale n.a.c.	4.028,73	4.028,73
1.02.00.00.000 Imposte e tasse a carico dell'ente		111.258,33	111.258,33
1.02.01.00.000 Imposte, tasse e proventi assimilati a carico dell'ente		111.258,33	111.258,33
1.02.01.01.001	Imposta regionale sulle attivita' produttive (IRAP)	63.361,67	63.361,67
1.02.01.02.001	Imposta di registro e di bollo	390,00	390,00
1.02.01.03.001	Imposta comunale sulla pubblicita' e diritto sulle pubbliche affissioni	7.170,25	7.170,25
1.02.01.06.001	Tassa e/o tariffa smaltimento rifiuti solidi urbani	38.451,53	38.451,53
1.02.01.09.001	Tassa di circolazione dei veicoli a motore (tassa automobilistica)	645,00	645,00
1.02.01.99.999	Imposte, tasse e proventi assimilati a carico dell'ente n.a.c.	1.239,88	1.239,88
1.03.00.00.000 Acquisto di beni e servizi		6.684.378,08	6.684.378,08
1.03.01.00.000 Acquisto di beni		379.212,50	379.212,50
1.03.01.01.001	Giornali e riviste	1.457,18	1.457,18
1.03.01.01.002	Pubblicazioni	91.051,50	91.051,50
1.03.01.02.001	Carta, cancelleria e stampati	10.932,88	10.932,88
1.03.01.02.002	Carburanti, combustibili e lubrificanti	12.535,14	12.535,14
1.03.01.02.003	Equipaggiamento	160,36	160,36
1.03.01.02.004	Vestituario	1.504,04	1.504,04
1.03.01.02.006	Materiale informatico	278,16	278,16
1.03.01.02.007	Altri materiali tecnico-specialistici non sanitari	9.871,29	9.871,29
1.03.01.02.008	Strumenti tecnico-specialistici non sanitari	69,97	69,97
1.03.01.02.009	Beni per attivita' di rappresentanza	1.770,32	1.770,32
1.03.01.02.011	Generi alimentari	4.938,30	4.938,30
1.03.01.02.014	Stampati specialistici	4.732,79	4.732,79
1.03.01.02.999	Altri beni e materiali di consumo n.a.c.	239.910,57	239.910,57
1.03.02.00.000 Acquisto di servizi		6.305.165,58	6.305.165,58
1.03.02.01.002	Organi istituzionali dell'amministrazione - Rimborsi	18.297,83	18.297,83
1.03.02.01.008	Compensi agli organi istituzionali di revisione, di controllo ed altri incarichi istituzionali dell'amministrazione	14.743,68	14.743,68
1.03.02.02.001	Rimborso per viaggio e trasloco	10.158,81	10.158,81
1.03.02.02.004	Pubblicita'	103.761,72	103.761,72
1.03.02.02.005	Organizzazione e partecipazione a manifestazioni e convegni	552.025,08	552.025,08
1.03.02.02.999	Altre spese per relazioni pubbliche, convegni e mostre, pubblicita' n.a.c	253.328,77	253.328,77
1.03.02.04.004	Acquisto di servizi per formazione obbligatoria	8.765,95	8.765,95

000707890000000 - MUSEO DELLE SCIENZE

		Importo nel periodo	Importo a tutto il periodo
1.03.02.04.999	Acquisto di servizi per altre spese per formazione e addestramento n.a.c.	12.413,70	12.413,70
1.03.02.05.002	Telefonia mobile	1.751,03	1.751,03
1.03.02.05.004	Energia elettrica	56.323,27	56.323,27
1.03.02.05.005	Acqua	15.542,01	15.542,01
1.03.02.05.006	Gas	6.355,60	6.355,60
1.03.02.05.007	Spese di condominio	485,00	485,00
1.03.02.05.999	Utenze e canoni per altri servizi n.a.c.	514.137,68	514.137,68
1.03.02.07.001	Locazione di beni immobili	753.727,17	753.727,17
1.03.02.07.002	Noleggi di mezzi di trasporto	9.297,93	9.297,93
1.03.02.07.003	Noleggi di attrezzature scientifiche e sanitarie	376,98	376,98
1.03.02.07.004	Noleggi di hardware	15.366,31	15.366,31
1.03.02.07.005	Fitti di terreni e giacimenti	50,00	50,00
1.03.02.07.006	Licenze d'uso per software	3.766,18	3.766,18
1.03.02.07.999	Altre spese sostenute per utilizzo di beni di terzi n.a.c.	1.708,00	1.708,00
1.03.02.09.001	Manutenzione ordinaria e riparazioni di mezzi di trasporto ad uso civile, di sicurezza e ordine pubblico	4.195,43	4.195,43
1.03.02.09.003	Manutenzione ordinaria e riparazioni di mobili e arredi	28.289,41	28.289,41
1.03.02.09.004	Manutenzione ordinaria e riparazioni di impianti e macchinari	162.593,87	162.593,87
1.03.02.09.005	Manutenzione ordinaria e riparazioni di attrezzature	9.413,46	9.413,46
1.03.02.09.006	Manutenzione ordinaria e riparazioni di macchine per ufficio	2.742,60	2.742,60
1.03.02.09.008	Manutenzione ordinaria e riparazioni di beni immobili	16.419,40	16.419,40
1.03.02.09.009	Manutenzione ordinaria e riparazioni di beni immobili di valore culturale, storico ed artistico	353.570,04	353.570,04
1.03.02.09.010	Manutenzione ordinaria e riparazioni di oggetti di valore	111.881,54	111.881,54
1.03.02.09.011	Manutenzione ordinaria e riparazioni di altri beni materiali	8.540,36	8.540,36
1.03.02.09.012	Manutenzione ordinaria e riparazioni di terreni e beni materiali non prodotti	16.455,70	16.455,70
1.03.02.10.001	Incarichi libero professionali di studi, ricerca e consulenza	3.298,88	3.298,88
1.03.02.11.001	Interpretariato e traduzioni	2.468,06	2.468,06
1.03.02.11.006	Patrocinio legale	4.377,36	4.377,36
1.03.02.11.008	Prestazioni di natura contabile, tributaria e del lavoro	2.331,40	2.331,40
1.03.02.11.009	Prestazioni tecnico-scientifiche a fini di ricerca	174.882,52	174.882,52
1.03.02.11.999	Altre prestazioni professionali e specialistiche n.a.c.	202.738,22	202.738,22
1.03.02.12.001	Acquisto di servizi da agenzie di lavoro interinale	16.709,55	16.709,55
1.03.02.12.003	Collaborazioni coordinate e a progetto	245.909,76	245.909,76
1.03.02.12.999	Altre forme di lavoro flessibile n.a.c.	62.529,33	62.529,33
1.03.02.13.001	Servizi di sorveglianza, custodia e accoglienza	1.918.535,42	1.918.535,42
1.03.02.13.002	Servizi di pulizia e lavanderia	245.311,67	245.311,67
1.03.02.13.004	Stampa e rilegatura	48.586,97	48.586,97
1.03.02.13.005	Servizi ausiliari a beneficio del personale	2.463,19	2.463,19
1.03.02.13.006	Rimozione e smaltimento di rifiuti tossico-nocivi e di altri materiali	9.039,64	9.039,64
1.03.02.13.999	Altri servizi ausiliari n.a.c.	101.804,78	101.804,78
1.03.02.14.002	Servizio mense personale civile	6.636,46	6.636,46
1.03.02.16.002	Spese postali	5.739,01	5.739,01
1.03.02.16.999	Altre spese per servizi amministrativi	1.933,92	1.933,92
1.03.02.17.001	Commissioni per servizi finanziari	6.747,19	6.747,19
1.03.02.17.999	Spese per servizi finanziari n.a.c.	13,00	13,00
1.03.02.18.001	Spese per accertamenti sanitari resi necessari dall'attività lavorativa	3.752,43	3.752,43
1.03.02.19.001	Gestione e manutenzione applicazioni	2.390,16	2.390,16
1.03.02.19.003	Servizi per l'interoperabilità e la cooperazione	202,51	202,51
1.03.02.19.004	Servizi di rete per trasmissione dati e VoIP e relativa manutenzione	19.695,90	19.695,90

000707890000000 - MUSEO DELLE SCIENZE

		Importo nel periodo	Importo a tutto il periodo
1.03.02.19.005	Servizi per i sistemi e relativa manutenzione	32.009,76	32.009,76
1.03.02.19.006	Servizi di sicurezza	9.333,00	9.333,00
1.03.02.19.999	Altri servizi informatici e di telecomunicazioni n.a.c.	10.953,86	10.953,86
1.03.02.99.003	Quote di associazioni	14.830,32	14.830,32
1.03.02.99.011	Servizi per attivita' di rappresentanza	3.472,26	3.472,26
1.03.02.99.012	Rassegna stampa	8.540,00	8.540,00
1.03.02.99.999	Altri servizi diversi n.a.c.	71.444,54	71.444,54

1.04.00.00.000 Trasferimenti correnti **50.750,00** **50.750,00**

1.04.01.00.000 Trasferimenti correnti a Amministrazioni Pubbliche **50.750,00** **50.750,00**

1.04.01.01.013	Trasferimenti correnti a enti e istituzioni centrali di ricerca e Istituti e stazioni sperimentali per la ricerca	14.250,00	14.250,00
1.04.01.02.008	Trasferimenti correnti a Universita'	12.500,00	12.500,00
1.04.01.02.999	Trasferimenti correnti a altre Amministrazioni Locali n.a.c.	24.000,00	24.000,00

1.07.00.00.000 Interessi passivi **3,54** **3,54**

1.07.06.00.000 Altri interessi passivi **3,54** **3,54**

1.07.06.04.001	Interessi passivi su anticipazioni di tesoreria degli istituti tesorieri/cassieri	3,54	3,54
----------------	---	------	------

1.10.00.00.000 Altre spese correnti **81.627,75** **81.627,75**

1.10.03.00.000 Versamenti IVA a debito **45.695,01** **45.695,01**

1.10.03.01.001	Versamenti IVA a debito per le gestioni commerciali	45.695,01	45.695,01
----------------	---	-----------	-----------

1.10.04.00.000 Premi di assicurazione **34.893,69** **34.893,69**

1.10.04.01.002	Premi di assicurazione su beni immobili	26.057,49	26.057,49
1.10.04.01.003	Premi di assicurazione per responsabilita' civile verso terzi	4.157,30	4.157,30
1.10.04.01.999	Altri premi di assicurazione contro i danni	4.678,90	4.678,90

1.10.05.00.000 Spese dovute a sanzioni, risarcimenti e indennizzi **809,40** **809,40**

1.10.05.01.001	Spese dovute a sanzioni	402,90	402,90
1.10.05.04.001	Oneri da contenzioso	406,50	406,50

1.10.99.00.000 Altre spese correnti n.a.c. **229,65** **229,65**

1.10.99.99.999	Altre spese correnti n.a.c.	229,65	229,65
----------------	-----------------------------	--------	--------

2.00.00.00.000 Spese in conto capitale **2.203.717,80** **2.203.717,80**

2.02.00.00.000 Investimenti fissi lordi e acquisto di terreni **1.243.717,80** **1.243.717,80**

2.02.01.00.000 Beni materiali **823.327,99** **823.327,99**

2.02.01.03.001	Mobili e arredi per ufficio	2.141,10	2.141,10
2.02.01.03.003	Mobili e arredi per laboratori	231,50	231,50
2.02.01.03.999	Mobili e arredi n.a.c.	312.125,39	312.125,39
2.02.01.04.002	Impianti	225.325,46	225.325,46
2.02.01.05.001	Attrezzature scientifiche	17.804,27	17.804,27
2.02.01.05.999	Attrezzature n.a.c.	37.624,29	37.624,29
2.02.01.07.002	Postazioni di lavoro	4.819,00	4.819,00
2.02.01.07.003	Periferiche	2.113,48	2.113,48
2.02.01.07.004	Apparati di telecomunicazione	8.454,60	8.454,60

000707890000000 - MUSEO DELLE SCIENZE

		Importo nel periodo	Importo a tutto il periodo
2.02.01.07.999	Hardware n.a.c.	181.468,90	181.468,90
2.02.01.11.001	Oggetti di valore	31.220,00	31.220,00
2.02.03.00.000 Beni immateriali		420.389,81	420.389,81
2.02.03.02.001	Sviluppo software e manutenzione evolutiva	29.060,40	29.060,40
2.02.03.04.001	Opere dell'ingegno e Diritti d'autore	44.055,32	44.055,32
2.02.03.05.001	Incarichi professionali per la realizzazione di investimenti	124.302,62	124.302,62
2.02.03.06.001	Manutenzione straordinaria su beni demaniali di terzi	109.607,06	109.607,06
2.02.03.06.999	Manutenzione straordinaria su altri beni di terzi	113.364,41	113.364,41
2.03.00.00.000 Contributi agli investimenti		960.000,00	960.000,00
2.03.01.00.000 Contributi agli investimenti a Amministrazioni pubbliche		960.000,00	960.000,00
2.03.01.02.001	Contributi agli investimenti a Regioni e province autonome	960.000,00	960.000,00
7.00.00.00.000 Uscite per conto terzi e partite di giro		2.779.881,50	2.779.881,50
7.01.00.00.000 Uscite per partite di giro		1.231.955,46	1.231.955,46
7.01.01.00.000 Versamenti di altre ritenute		921.567,27	921.567,27
7.01.01.02.001	Versamento delle ritenute per scissione contabile IVA (split payment)	921.567,27	921.567,27
7.01.02.00.000 Versamenti di ritenute su Redditi da lavoro dipendente		65.326,36	65.326,36
7.01.02.01.001	Versamenti di ritenute erariali su Redditi da lavoro dipendente rimosse per conto terzi	32.884,62	32.884,62
7.01.02.02.001	Versamenti di ritenute previdenziali e assistenziali su Redditi da lavoro dipendente rimosse per conto terzi	32.441,74	32.441,74
7.01.03.00.000 Versamenti di ritenute su Redditi da lavoro autonomo		34.140,52	34.140,52
7.01.03.01.001	Versamenti di ritenute erariali su Redditi da lavoro autonomo per conto terzi	34.100,52	34.100,52
7.01.03.02.001	Versamenti di ritenute previdenziali e assistenziali su Redditi da lavoro autonomo per conto terzi	40,00	40,00
7.01.99.00.000 Altre uscite per partite di giro		210.921,31	210.921,31
7.01.99.03.001	Costituzione fondi economici e carte aziendali	5.700,00	5.700,00
7.01.99.99.999	Altre uscite per partite di giro n.a.c.	205.221,31	205.221,31
7.02.00.00.000 Uscite per conto terzi		1.547.926,04	1.547.926,04
7.02.02.00.000 Trasferimenti per conto terzi a Amministrazioni pubbliche		1.220.993,20	1.220.993,20
7.02.02.01.001	Trasferimenti per conto terzi a Ministeri	59.240,00	59.240,00
7.02.02.02.999	Trasferimenti per conto terzi a altre Amministrazioni Locali n.a.c.	1.161.753,20	1.161.753,20
7.02.03.00.000 Trasferimenti per conto terzi a Altri settori		309.551,84	309.551,84
7.02.03.03.001	Trasferimenti per conto terzi a Istituzioni Sociali Private	102.613,20	102.613,20
7.02.03.04.001	Trasferimenti per conto terzi all'Unione Europea e al Resto del Mondo	206.938,64	206.938,64
7.02.04.00.000 Depositi di/preso terzi		17.381,00	17.381,00
7.02.04.02.001	Restituzione di depositi cauzionali o contrattuali di terzi	17.381,00	17.381,00
Pagamenti da regolarizzare		0,00	0,00

000707890000000 - MUSEO DELLE SCIENZE

		Importo nel periodo	Importo a tutto il periodo
0.00.0 0.99.9 99	ALTRI PAGAMENTI DA REGOLARIZZARE (pagamenti codificati dal cassiere)	0,00	0,00

TOTALE PAGAMENTI

12.728.283,45

12.728.283,45

Allegato m) al Rendiconto – Elenco residui attivi e passivi

**ELENCO DEI RESIDUI ATTIVI E PASSIVI PROVENIENTI DAGLI ESERCIZI ANTERIORI A
QUELLO DI COMPETENZA, DISTINTAMENTE PER ESERCIZIO DI PROVENIENZA E PER
CAPITOLO**

Elenco dei residui attivi provenienti dagli esercizi anteriori a quello di competenza per esercizio di provenienza

ESPF	N.acc	Descrizione	Cap	Art	Importo
2008	763	Proventi derivanti dalla vendita di oggettistica presso i bookshop - Fatt 141/2008	225	40	53,56
2009	884	Proventi derivanti dall'ingresso al museo - Giardino botanico alpino - fatt 693/2009	220	30	68,75
2012	203	PUBLIGAMMA SRL ROVERETO - FATT 362 DEL 28/06/2012	205	10	1.512,50
2012	773	Fattura 454/2012.	220	30	301,81
2012	724	Fattura 481/2012.	230	10	193,60
2014	74	Fattura 686 del 17/12/2013.	220	10	292,00
2014	106	Fattura 721 del 20/12/2013.	222	10	382,50
2014	852	Fattura 1271 del 23/12/2014 - sponsorizzazione in qualita di 'sostenitore progetto valorizzazione percorso Muse-Centro citta'.	285	10	1.830,00
2015	44	Noleggio di alcuni exhibits della mostra 'Spaziale! Astronomia in mostra' presso il Festival dell'Astronomia di Campobasso dal 4 marzo al 1o maggio 2015 - LA ZASS DI ANGELO GARGANO DI CAMPOBASSO	205	10	15.860,00
2015	330	Biglietti di ingresso - Sede di Trento - Fattura 808 del 30.06.2014	220	10	242,00
2015	331	Biglietti di ingresso - Sede di Trento - Fattura 259 del 31.03.2014	220	10	442,00
2015	333	Biglietti di ingresso - Sede di Trento - Fattura 589 del 31.05.2014	220	10	168,50
2015	335	Biglietti di ingresso - Sede di Trento - Fattura 267 del 31.03.2014	220	10	104,00
2015	323	Proventi da prestazioni di mediazione culturale - Sede di Trento - Fattura 268 del 31.03.2014	222	10	215,00
2015	326	Proventi da prestazioni di mediazione culturale - Sede di Trento - Fattura 440 del 30.04.2014	222	10	227,00
2015	787	Fattura 775 del 31/12/2015 - affitto bagno della p.ed. 493, p.m. 7 di Trento e rimborso utenze periodo sett-dic 2015.	230	10	854,00
2016	1040	Fattura 381 del 30/09/2016 - affitto bagno della p.ed. 493, p.m. 7 di Trento e rimborso utenze (gennaio-luglio 2016).	230	20	3.826,00
2017	632	collaborazione nell'ambito delle rispettive attivita di ricerca scientifica, documentazione naturalistica, monitoraggio e divulgazione sulla fauna alpina	170	20	3.333,33
2017	340	sponsorizzazione del Muse - anno 2017 - 3 rate (1^ rata fatt. 49 del 28/02/2017) (2^ rata fatt. 189 del 30/04/2017) (3^ rata fatt. 226 del 31/05/2017).	285	10	3.050,00
2018	1103	Servizio di Food & Beverage per l'evento '5 anni al MUSE l'evoluzione continua'	230	10	244,00
2018	786	Fattura 237 del 30/04/2018 - affitto spazi presso il Muse il 21/04/2018.	230	20	732,00
2018	1032	Fattura 407 del 30/06/2018 - affitto spazi presso il Muse il 04/06/2018.	230	20	878,40
2019	181	collaborazione nell'ambito delle rispettive attivita di ricerca scientifica, documentazione naturalistica, monitoraggio e divulgazione sulla fauna alpina	170	20	1.666,67
2019	1143	FINANZIAMENTO SPESE IN C/CAPITALE 2019	180	10	81.600,00
2019	1790	credito inadel non compensato F24 - credito evidenziato eca INPS	510	20	360,71
2020	301	Contributo del Comune di Trento anno 2020. FL: attendere saldo del contributo.	120	0	5.000,00
2020	242	Gestione del Museo Geologico delle Dolomiti di Predazzo.	130	0	15.000,00
2020	72	Rete di riserve Alpi Ledrensi.	170	20	47.042,91
2020	336	Protocollo d'intesa 'Disciplina delle attivita di valorizzazione del Parco Naturale Locale Monte Baldo'	170	20	4.113,26
2020	90	Progetto 'Bears & Human Project. A new Tale of Bears and Humans in Trentino throughout Prehistory'	170	30	10.595,90
2020	119	FINANZIAMENTO SPESE IN C/CAPITALE 2020	180	10	350.000,00
2020	309	quota costi di gestione immobile 'Via Calepina, 10 - Trento' dal 1/6/2019 al 31/12/2020	280	20	3.500,20
2020	238	Acquisto a rate di 26 device di telefonia mobile (per il periodo ottobre 2018/settembre 2020)	520	20	264,74
2020	239	Acquisto a rate di un ulteriore device di telefonia mobile a seguito di RDO in MEPA n. 1851316: iphone direzione.	520	20	189,10

Elenco dei residui attivi provenienti dagli esercizi anteriori a quello di competenza per capitolo

ESPF	N.acc	Descrizione	Cap	Art	Importo
2020	301	Contributo del Comune di Trento anno 2020. FL: attendere saldo del contributo.	120	0	5.000,00
2020	242	Gestione del Museo Geologico delle Dolomiti di Predazzo.	130	0	15.000,00
2017	632	collaborazione nell'ambito delle rispettive attivita di ricerca scientifica, documentazione naturalistica, monitoraggio e divulgazione sulla fauna alpina	170	20	3.333,33
2019	181	collaborazione nell'ambito delle rispettive attivita di ricerca scientifica, documentazione naturalistica, monitoraggio e divulgazione sulla fauna alpina	170	20	1.666,67
2020	72	Rete di riserve Alpi Ledrensi.	170	20	47.042,91
2020	336	Protocollo d'intesa 'Disciplina delle attivita di valorizzazione del Parco Naturale Locale Monte Baldo'	170	20	4.113,26
2020	90	Progetto 'Bears & Human Project. A new Tale of Bears and Humans in Trentino throughout Prehistory'	170	30	10.595,90
2019	1143	FINANZIAMENTO SPESE IN C/CAPITALE 2019	180	10	81.600,00
2020	119	FINANZIAMENTO SPESE IN C/CAPITALE 2020	180	10	350.000,00
2012	203	PUBLIGAMMA SRL ROVERETO - FATT 362 DEL 28/06/2012	205	10	1.512,50
2015	44	Noleggio di alcuni exhibits della mostra 'Spaziale! Astronomia in mostra' presso il Festival dell'Astronomia di Campobasso dal 4 marzo al 1o maggio 2015 - LA ZASS DI ANGELO GARGANO DI CAMPOBASSO	205	10	15.860,00
2014	74	Fattura 686 del 17/12/2013.	220	10	292,00
2015	330	Biglietti di ingresso - Sede di Trento - Fattura 808 del 30.06.2014	220	10	242,00
2015	331	Biglietti di ingresso - Sede di Trento - Fattura 259 del 31.03.2014	220	10	442,00
2015	333	Biglietti di ingresso - Sede di Trento - Fattura 589 del 31.05.2014	220	10	168,50
2015	335	Biglietti di ingresso - Sede di Trento - Fattura 267 del 31.03.2014	220	10	104,00
2009	884	Proventi derivanti dall'ingresso al museo - Giardino botanico alpino - fatt 693/2009	220	30	68,75
2012	773	Fattura 454/2012.	220	30	301,81
2014	106	Fattura 721 del 20/12/2013.	222	10	382,50
2015	323	Proventi da prestazioni di mediazione culturale - Sede di Trento - Fattura 268 del 31.03.2014	222	10	215,00
2015	326	Proventi da prestazioni di mediazione culturale - Sede di Trento - Fattura 440 del 30.04.2014	222	10	227,00
2008	763	Proventi derivanti dalla vendita di oggettistica presso i bookshop - Fatt 141/2008	225	40	53,56
2012	724	Fattura 481/2012.	230	10	193,60
2015	787	Fattura 775 del 31/12/2015 - affitto bagno della p.ed. 493, p.m. 7 di Trento e rimborso utenze periodo sett-dic 2015.	230	10	854,00
2018	1103	Servizio di Food & Beverage per l'evento '5 anni al MUSE l'evoluzione continua'	230	10	244,00
2016	1040	Fattura 381 del 30/09/2016 - affitto bagno della p.ed. 493, p.m. 7 di Trento e rimborso utenze (gennaio-luglio 2016).	230	20	3.826,00
2018	786	Fattura 237 del 30/04/2018 - affitto spazi presso il Muse il 21/04/2018.	230	20	732,00
2018	1032	Fattura 407 del 30/06/2018 - affitto spazi presso il Muse il 04/06/2018.	230	20	878,40
2020	309	quota costi di gestione immobile 'Via Calepina, 10 - Trento' dal 1/6/2019 al 31/12/2020	280	20	3.500,20
2014	852	Fattura 1271 del 23/12/2014 - sponsorizzazione in qualita di 'sostenitore progetto valorizzazione percorso Muse-Centro citta'.	285	10	1.830,00
2017	340	sponsorizzazione del Muse - anno 2017 - 3 rate (1^ rata fatt. 49 del 28/02/2017) (2^ rata fatt. 189 del 30/04/2017) (3^ rata fatt. 226 del 31/05/2017).	285	10	3.050,00
2019	1790	credito inadel non compensato F24 - credito evidenziato eca INPS	510	20	360,71
2020	238	Acquisto a rate di 26 device di telefonia mobile (per il periodo ottobre 2018/settembre 2020)	520	20	264,74
2020	239	Acquisto a rate di un ulteriore device di telefonia mobile a seguito di RDO in MEPA n. 1851316: iphone direzione.	520	20	189,10

Elenco dei residui passivi provenienti dagli esercizi anteriori a quello di competenza per esercizio di provenienza

ESPF	N.imp	Descrizione	Cap	Art	Importo
2016	2576	ORDINE 67 - 16 COPIE 'UN AMORE IN PIAZZA' VENDUTE AL MUSE SHOP NEL 2016	370	10	115,20
2016	661	BUONO NR. 413 - acquisto di Playmais per Laboratorio di Nuova Biologia e Genomi	380	10	48,80
2017	2840	ODA 5000124584 (Prot. n. 10651)- Assistenza, consulenza, avviamento scansione, formazione sistemi di scansione e metodologie 3D e elaborazioni software	130	30	2.928,00
2017	1351	ORDINE 771 - TESTI VENDUTI C/O MUSE SHOP TRA NOVEMBRE 2016 E GIUGNO 2017	370	10	77,00
2017	2939	ORDINE 25/2018 - TESTI VENDUTI C/O MUSE SHOP E PUNTI VENDITA SEDI TERRITORIALI NEL SECONDO SEMESTRE 2017	370	10	45,50
2018	730	ORDINE 399/2018 - FORNITURA 70 GUIDE DEL PARCO PER MUSE SHOP	370	10	245,00
2018	2783	ordine n. 40/2019 - rendicontazione Muse Shop al 31.12.2018	370	10	64,80
2018	2796	ordine 47/2019 - rendicontazione Muse Shop al 31.12.2018	370	10	78,00
2018	1858	ORDINE 939/2018 - CUSTOM - GOBO DICOICO BIANCO E NERO	590	20	67,10
2018	2129	Oda n. 5000212609 (PROT. N. 9647/2018) - newsletter personalizzata per promozione didattica	630	10	1.830,00
2018	667	ORDINE 382/2018 - foto e video con Laura Rogora per spot Trento Film Festival	630	30	250,00
2019	2341	Budget di spesa relativo ai compensi dei componenti del Consiglio di Amministrazione.	20	0	252,00
2019	2342	Compenso e rimborso spese cda 2019	30	0	500,00
2019	2485	Zarantonello - 929,43 euro di elemento distinto della retribuzione + 37,15 euro di interessi = totale 976,84 euro	90	10	976,84
2019	2486	Zarantonello - oneri	90	20	341,04
2019	2482	Zarantonello - 2088,73 euro di TFR quota a carico ente + 62,25 euro di interessi = totale 2150,98 euro	120	10	2.150,98
2019	2478	per pagamento fatture 2018 in sospeso: quota 65% RC (fattura ok) + 35% split (in attesa)	150	30	634,80
2019	232	Realizzazione dei nuovi allestimenti permanenti ed arredi del Museo delle Palafitte di Ledro.	200	10	150.893,66
2019	1011	ordine n. 573/2019 - Fornitura di n. 6 calchi di impronte di orso bruno per il Cetro Visita Malga Fazzon	200	10	427,00
2019	648	Incarico di consulenza prot. 1725/2019 attivita di ricerca della Sezione Zoologia dei Vertebrati, per il periodo marzo/dicembre 2019.	230	30	6.595,76
2019	2189	Ferrari Daniele e Dellantonio Elio - Fo.R.E.G. obiettivi specifici anno 2018	335	10	740,00
2019	2190	Martinelli Lucia - Fo.R.E.G. anno 2018 quota A	335	10	1.390,70
2019	2191	Dapra Alessandro - Fo.R.E.G. obiettivi specifici anno 2018	335	10	370,00
2019	2488	Ferrari Daniele e Dellantonio Elio - oneri Fo.R.E.G. obiettivi specifici anno 2018	335	20	206,02
2019	2489	Martinelli Lucia - oneri Fo.R.E.G. anno 2018 quota A	335	20	387,17
2019	2490	Dapra Alessandro - oneri Fo.R.E.G. obiettivi specifici anno 2018	335	20	103,01
2019	1116	ordine n. 633/2019 - TESTI VENDUTI C/O BOOKSHOP M. CAPRONI NEL PRIMO SEMESTRE 2019	370	10	35,82
2019	2471	ordine n. 276/2020 - rendicontazione 2019	370	10	90,00
2019	2472	ordine n. 266/2020 - rendicontazione	370	10	28,00
2019	2419	ordine n. 151/2020 - rendicontazione venduto shop secondo semestre 2019	370	20	152,26
2019	2443	addebito su sezioni interne - mandato erroneamente in economia imp. 1015/2018	590	20	20,00
2019	2395	DEPOSITO A TITOLO DI CAUZIONE DEFINITIVA CONTRATTO DI APPALTO SERVIZI LEGALI PROCEDURA RDO N 80125 CIG 7897161F67	780	20	3.005,00
2020	463	Budget di spesa relativo ai compensi dei componenti del Consiglio di Amministrazione.	20	0	2.352,00
2020	1471	Compenso comitato scientifico anno 2020	30	0	2.000,00
2020	921	ordine n. 615/2020 - riparazione camera climatica Pol-Eko	60	5	5.816,96
2020	1096	Servizio di telefonia mobile	60	10	791,46
2020	865	ordine 582/2020 - Intervento per verifica dati accessibili al pubblico su server Sharepoint	60	15	683,20
2020	751	Consip 5622289 - rinnovo licenza Legalinovice Pro	60	16	102,48
2020	1338	Oda per licenza 2020 di software su piattaforma Museum per la gestione delle risorse digitali e delle collezioni scientifiche del Museo Geologico delle Dolomiti (MGD) di Predazzo.	60	40	1.220,00
2020	765	ordine n. 515/2020 - Traduzione di testi standard e testi specialistici da italiano a tedesco/inglese e viceversa	65	20	3.021,94
2020	809	Affidamento della rappresentanza e della difesa per Ricorso per decreto ingiuntivo, Opposizione a decreto ingiuntivo - Muse c/Stocchiero S.r.l.	65	20	3.531,08
2020	199	Incarico di consulenza professionale per 'Servizio di supporto alla gestione del personale' periodo settembre 2019 - agosto 2020.	65	30	4.694,56
2020	332	Acquisto a rate di 26 device di telefonia mobile (per il periodo ottobre 2018/settembre 2020)	205	10	844,80
2020	333	Acquisto a rate di un ulteriore device di telefonia mobile a seguito di RDO in MEPA n. 1851316: iphone direzione.	205	10	169,48
2020	469	Incarico co.co. a Barbara Valle per attivita di supporto alla Sezione Zoologia degli Invertebrati per il periodo dal 15.07.2019 al 31.10.2020	230	10	304,52
2020	1347	Incarico occasionale nell'ambito delle attivita di ricerca della Sezione Limnologia e Algologia.	230	10	200,00
2020	146	ODA 5000256851 - VOLUME MEMORIE 7	230	30	6.032,00
2020	1315	Pubblicazione del rapporto ventennale sull'attivita di ricerca condotta nell'ambito del Progetto ALPI sulla Rivista Italiana di Ornitologia (RIO)	230	30	3.140,30
2020	349	ordine n. 282/2020 - Partecipazione al ciclo di conferenze 'Per parlare di fauna' in qualita di relatore all'incontro del 8 gennaio 2020 dal titolo 'Piccoli misteri pelosi: la diversita criptica dei mammiferi alpini'.	280	0	300,00
2020	647	Ordine 443/2020 - Rendicontazione BLU EDIZIONI	370	10	21,00
2020	659	Ordine 448/2020 - Rendicontazione MATEINITALY	370	10	38,22
2020	680	ordine 469/2020 - Rendicontazione venduto REVERDITO	370	10	7,20
2020	1302	ordine 837/2020 - Rendiconto TRENINOBOOK	370	10	32,52
2020	1400	ordine 26/2021 - Rendicontazione RETEAMBIENTE	370	10	18,90
2020	1411	ordine 31/2021 - Rendicontazione GRUPPO MICOLOGICO BRESADOLA	370	10	45,00
2020	665	Ordine 455/2020 - Rendicontazione venduto BOTTLETOP	370	20	124,80
2020	1412	ordine 4/2021 - Rendicontazione BOTTLETOP	370	20	27,46
2020	292	ordine n. 239/2020 - Fornitura di 57 accessioni di specie tanzaniane, in formato di sementi, cormi e rizoni	385	0	750,00
2020	562	Ordine 401/2020 - Potature frutteto e vigneto anno 2020	385	0	244,00
2020	164	Ordine n. 100/2020 - Fornitura di una pelliccia di camoscio invernale ad uso didattico	590	20	122,00
2020	698	ordine n. 481/2020 - sostituzione pannelli forati del container regia	590	20	561,20

Elenco dei residui passivi provenienti dagli esercizi anteriori a quello di competenza per esercizio di provenienza

ESPF	N.imp	Descrizione	Cap	Art	Importo
2020	782	Ordine 527/2020 - Pernottamento 1 notte relatore Annibale Salsa	590	20	93,20
2020	1119	ordine 720/2020 - Incarico gruppo musicale POAN mostra Tree Time	590	20	600,00
2020	477	ordine n. 354/2020 - 5 Giornate per attivita di progettazione ed erogazione di talk scientifici, erogazione moduli didattici su imprenditoria, mentorship start-up school.	593	30	878,40
2020	868	ordine n. 583/2020 - traduzione per utenti ciechi di alcuni materiali video da offrire sulla nostra piattaforma web	630	40	439,40
2020	414	GARANZIA DEFINITIVA GARA TELEMATICA RDO 872015 SERVIZI DUTY MANAGER	780	20	8.727,12
2020	507	Acquisto a rate di 26 device di telefonia mobile (per il periodo ottobre 2018/settembre 2020)	780	20	184,80
2020	508	Acquisto a rate di un ulteriore device di telefonia mobile a seguito di RDO in MEPA n. 1851316: iphone direzione.	780	20	23,24
2020	1463	Muse shop - ottobre 2020: quota provv. 1579/2020 da rimborsare al sig. Massimo Gambino perche pagata in eccesso rispetto al dovuto.	780	20	5,20
2020	1466	Ordine 200523 di libri effettuato dal sig. Paolo Mazzoldi - non ancora evaso perche da verificare - ordine evaso in febbraio 2021.	780	20	16,00

Elenco dei residui passivi provenienti dagli esercizi anteriori a quello di competenza per capitolo

ESPF	N.imp	Descrizione	Cap	Art	Importo
2019	2341	Budget di spesa relativo ai compensi dei componenti del Consiglio di Amministrazione.	20	0	252,00
2020	463	Budget di spesa relativo ai compensi dei componenti del Consiglio di Amministrazione.	20	0	2.352,00
2019	2342	Compenso e rimborso spese cda 2019	30	0	500,00
2020	1471	Compenso comitato scientifico anno 2020	30	0	2.000,00
2020	921	ordine n. 615/2020 - riparazione camera climatica Pol-Eko	60	5	5.816,96
2020	1096	Servizio di telefonia mobile	60	10	791,46
2020	865	ordine 582/2020 - Intervento per verifica dati accessibili al pubblico su server Sharepoint	60	15	683,20
2020	751	Consip 5622289 - rinnovo licenza Legalinovice Pro	60	16	102,48
2020	1338	Oda per licenza 2020 di software su piattaforma Museum per la gestione delle risorse digitali e delle collezioni scientifiche del Museo Geologico delle Dolomiti (MGD) di Predazzo.	60	40	1.220,00
2020	765	ordine n. 515/2020 - Traduzione di testi standard e testi specialistici da italiano a tedesco/inglese e viceversa	65	20	3.021,94
2020	809	Affidamento della rappresentanza e della difesa per Ricorso per decreto ingiuntivo, Opposizione a decreto ingiuntivo - Muse c/Stocchiero S.r.l.	65	20	3.531,08
2020	199	Incarico di consulenza professionale per 'Servizio di supporto alla gestione del personale' periodo settembre 2019 - agosto 2020.	65	30	4.694,56
2019	2485	Zarantonello - 929,43 euro di elemento distinto della retribuzione + 37,15 euro di interessi = totale 976,84 euro	90	10	976,84
2019	2486	Zarantonello - oneri	90	20	341,04
2019	2482	Zarantonello - 2088,73 euro di TFR quota a carico ente + 62,25 euro di interessi = totale 2150,98 euro	120	10	2.150,98
2017	2840	ODA 5000124584 (Prot. n. 10651)- Assistenza, consulenza, avviamento scansione, formazione sistemi di scansione e metodologie 3D e elaborazioni software	130	30	2.928,00
2019	2478	per pagamento fatture 2018 in sospeso: quota 65% RC (fattura ok) + 35% split (in attesa)	150	30	634,80
2019	232	Realizzazione dei nuovi allestimenti permanenti ed arredi del Museo delle Palafitte di Ledro.	200	10	150.893,66
2019	1011	ordine n. 573/2019 - Fornitura di n. 6 calchi di impronte di orso bruno per il Cetro Visita Malga Fazzon	200	10	427,00
2020	332	Acquisto a rate di 26 device di telefonia mobile (per il periodo ottobre 2018/settembre 2020)	205	10	844,80
2020	333	Acquisto a rate di un ulteriore device di telefonia mobile a seguito di RDO in MEPA n. 1851316: iphone direzione.	205	10	169,48
2020	469	Incarico co.co. a Barbara Valle per attivita di supporto alla Sezione Zoologia degli Invertebrati per il periodo dal 15.07.2019 al 31.10.2020	230	10	304,52
2020	1347	Incarico occasionale nell'ambito delle attivita di ricerca della Sezione Limnologia e Algologia.	230	10	200,00
2019	648	Incarico di consulenza prot. 1725/2019 attivita di ricerca della Sezione Zoologia dei Vertebrati, per il periodo marzo/dicembre 2019.	230	30	6.595,76
2020	146	ODA 5000256851 - VOLUME MEMORIE 7	230	30	6.032,00
2020	1315	Pubblicazione del rapporto ventennale sull'attivita di ricerca condotta nell'ambito del Progetto ALPI sulla Rivista Italiana di Ornitologia (RIO)	230	30	3.140,30
2020	349	ordine n. 282/2020 - Partecipazione al ciclo di conferenze 'Per parlare di fauna' in qualita di relatore all'incontro del 8 gennaio 2020 dal titolo 'Piccoli misteri pelosi: la diversita criptica dei mammiferi alpini'.	280	0	300,00
2019	2189	Ferrari Daniele e Dellantonio Elio - Fo.R.E.G. obiettivi specifici anno 2018	335	10	740,00
2019	2190	Martinelli Lucia - Fo.R.E.G. anno 2018 quota A	335	10	1.390,70
2019	2191	Dapra Alessandro - Fo.R.E.G. obiettivi specifici anno 2018	335	10	370,00
2019	2488	Ferrari Daniele e Dellantonio Elio - oneri Fo.R.E.G. obiettivi specifici anno 2018	335	20	206,02
2019	2489	Martinelli Lucia - oneri Fo.R.E.G. anno 2018 quota A	335	20	387,17
2019	2490	Dapra Alessandro - oneri Fo.R.E.G. obiettivi specifici anno 2018	335	20	103,01
2016	2576	ORDINE 67 - 16 COPIE 'UN AMORE IN PIAZZA' VENDUTE AL MUSE SHOP NEL 2016	370	10	115,20
2017	1351	ORDINE 771 - TESTI VENDUTI C/O MUSE SHOP TRA NOVEMBRE 2016 E GIUGNO 2017	370	10	77,00
2017	2939	ORDINE 25/2018 - TESTI VENDUTI C/O MUSE SHOP E PUNTI VENDITA SEDI TERRITORIALI NEL SECONDO SEMESTRE 2017	370	10	45,50
2018	730	ORDINE 399/2018 - FORNITURA 70 GUIDE DEL PARCO PER MUSE SHOP	370	10	245,00
2018	2783	ordine n. 40/2019 - rendicontazione Muse Shop al 31.12.2018	370	10	64,80
2018	2796	ordine 47/2019 - rendicontazione Muse Shop al 31.12.2018	370	10	78,00
2019	1116	ordine n. 633/2019 - TESTI VENDUTI C/O BOOKSHOP M. CAPRONI NEL PRIMO SEMESTRE 2019	370	10	35,82
2019	2471	ordine n. 276/2020 - rendicontazione 2019	370	10	90,00
2019	2472	ordine n. 266/2020 - rendicontazione	370	10	28,00
2020	647	Ordine 443/2020 - Rendicontazione BLU EDIZIONI	370	10	21,00
2020	659	Ordine 448/2020 - Rendicontazione MATEINITALY	370	10	38,22
2020	680	ordine 469/2020 - Rendicontazione venduto REVERDITO	370	10	7,20
2020	1302	ordine 837/2020 - Rendiconto TRENINOBOOK	370	10	32,52
2020	1400	ordine 26/2021 - Rendicontazione RETEAMBIENTE	370	10	18,90
2020	1411	ordine 31/2021 - Rendicontazione GRUPPO MICOLOGICO BRESADOLA	370	10	45,00
2019	2419	ordine n. 151/2020 - rendicontazione venduto shop secondo semestre 2019	370	20	152,26
2020	665	Ordine 455/2020 - Rendicontazione venduto BOTTLETOP	370	20	124,80
2020	1412	ordine 4/2021 - Rendicontazione BOTTLETOP	370	20	27,46
2016	661	BUONO NR. 413 - acquisto di Playmais per Laboratorio di Nuova Biologia e Genomi	380	10	48,80
2020	292	ordine n. 239/2020 - Fornitura di 57 accessioni di specie tanzaniane, in formato di sementi, cormi e rizoni	385	0	750,00
2020	562	Ordine 401/2020 - Potature frutteto e vigneto anno 2020	385	0	244,00
2018	1858	ORDINE 939/2018 - CUSTOM - GOBO DICROICO BIANCO E NERO	590	20	67,10
2019	2443	addebito su sezioni interne - mandato erroneamente in economia imp. 1015/2018	590	20	20,00
2020	164	Ordine n. 100/2020 - Fornitura di una pelliccia di camoscio invernale ad uso didattico	590	20	122,00
2020	698	ordine n. 481/2020 - sostituzione pannelli forati del container regia	590	20	561,20
2020	782	Ordine 527/2020 - Pernottamento 1 notte relatore Annibale Salsa	590	20	93,20
2020	1119	ordine 720/2020 - Incarico gruppo musicale POAN mostra Tree Time	590	20	600,00
2020	477	ordine n. 354/2020 - 5 Giornate per attivita di progettazione ed erogazione di talk scientifici, erogazione moduli didattici su imprenditoria, mentorship start-up school.	593	30	878,40

Elenco dei residui passivi provenienti dagli esercizi anteriori a quello di competenza per capitolo

ESPF	N.imp	Descrizione	Cap	Art	Importo
2018	2129	Oda n. 5000212609 (PROT. N. 9647/2018) - newsletter personalizzata per promozione didattica	630	10	1.830,00
2018	667	ORDINE 382/2018 - foto e video con Laura Rogora per spot Trento Film Festival	630	30	250,00
2020	868	ordine n. 583/2020 - traduzione per utenti ciechi di alcuni materiali video da offrire sulla nostra piattaforma web	630	40	439,40
2019	2395	DEPOSITO A TITOLO DI CAUZIONE DEFINITIVA CONTRATTO DI APPALTO SERVIZI LEGALI PROCEDURA RDO N 80125 CIG 7897161F67	780	20	3.005,00
2020	414	GARANZIA DEFINITIVA GARA TELEMATICA RDO 872015 SERVIZI DUTY MANAGER	780	20	8.727,12
2020	507	Acquisto a rate di 26 device di telefonia mobile (per il periodo ottobre 2018/settembre 2020)	780	20	184,80
2020	508	Acquisto a rate di un ulteriore device di telefonia mobile a seguito di RDO in MEPA n. 1851316: iphone direzione.	780	20	23,24
2020	1463	Muse shop - ottobre 2020: quota provv. 1579/2020 da rimborsare al sig. Massimo Gambino perche pagata in eccesso rispetto al dovuto.	780	20	5,20
2020	1466	Ordine 200523 di libri effettuato dal sig. Paolo Mazzoldi - non ancora evaso perche da verificare - ordine evaso in febbraio 2021.	780	20	16,00

Allegato n) al Rendiconto – Elenco crediti inesigibili

**ELENCO DEI CREDITI INESIGIBILI, STRALCIATI DAL CONTO DEL BILANCIO, SINO AL
COMPIMENTO DEI TERMINI DI PRESCRIZIONE**

MUSEO DELLE SCIENZE

ESERCIZIO FINANZIARIO 2021

ELENCO DEI CREDITI PRESCRITTI, INSUSSISTENTI E INESIGIBILI STRALCIATI DAL CONTO DEL BILANCIO

(Crediti Stralciati da NON riportare nel conto del Patrimonio Attivo)

Data di stampa : 05/04/2022

ESERCIZIO FINANZIARIO 2021

ELENCO DEI CREDITI PRESCRITTI,INSUSSISTENTI E INESIGIBILI STRALCIATI DAL CONTO DEL BILANCIO

(Crediti Stralciati da NON riportare nel conto del Patrimonio Attivo)

MUSEO DELLE SCIENZE

05/04/2022

Esercizio Formaz.	Capitolo	Accert.	Oggetto Accertamento	PDCF	Descrizione	Struttura Responsabile	Somme Prescritte	Somme Insussistenti	Somme Inesigibili	Motivazione Stralcio Crediti	Somme Stralciate
2015	222/10 (fcde)	325	Proventi Da Prestazioni Di Mediazione Culturale - Sede Di Trento - Fattura 29 Del 31.01.2015	E.3.01.02.01.023	Proventi Da Servizi Per Formazione E Addestramento	-	0,00	197,50	0,00	Il residuo presenta una anzianità di (6 anni; pertanto, secondo il principio contabile ((paragrafo 9.1 dell'allegato 4/2 al Dlgs 118/2011), char(10) viene stralciato, iscritto e riportato (al netto della svalutazione) nel conto del Patrimonio Attivo.	197,50
2015	222/10 (fcde)	328	Proventi Da Prestazioni Di Mediazione Culturale - Sede Di Trento - Fattura 244 Del 31.03.2014	E.3.01.02.01.023	Proventi Da Servizi Per Formazione E Addestramento	-	0,00	13,50	0,00	Il residuo presenta una anzianità di (6 anni; pertanto, secondo il principio contabile ((paragrafo 9.1 dell'allegato 4/2 al Dlgs 118/2011), char(10) viene stralciato, iscritto e riportato (al netto della svalutazione) nel conto del Patrimonio Attivo.	13,50
2016	230/20 (fcde)	1040	Fattura 381 Del 30/09/2016 - Affitto Bagno Della P.Ed. 493, P.M. 7 Di Trento E Rimborso Utenze (Gennaio-Luglio 2016).	E.3.01.03.02.002	Locazioni Di Altri Beni Immobili	-	0,00	30,77	0,00	Il residuo presenta una anzianità di (5 anni; pertanto, secondo il principio contabile ((paragrafo 9.1 dell'allegato 4/2 al Dlgs 118/2011), char(10) viene stralciato, iscritto e riportato (al netto della svalutazione) nel conto del Patrimonio Attivo.	30,77
2019	280/10	1758	Recupero Spese Telefoniche E Buoni Pasto Bluticket 2019	E.3.05.02.03.004	Entrate Da Rimborsi, Recuperi E Restituzioni Di Somme Non Dovute O Incassate In Eccesso Da Famiglie	Rd - Riccardo De Pretis	0,00	27,20	0,00		27,20
2020	220/10 (fcde)	648	Ingresso Al Muse Mediante Utilizzo Di Nr. 30 Coupon Da Parte Dai Soci Sait Nel Corso Del 2020.	E.3.01.02.01.013	Proventi Da Teatri, Musei, Spettacoli, Mostre	Cm - Claudia Marcolini	0,00	227,00	0,00	Il residuo presenta una anzianità di (1 anni); inferiore a quella prevista per lo stralcio dei crediti dal principio contabile della competenza finanziaria potenziata (paragrafo 9.1 dell'allegato 4/2 al Dlgs 118/2011).	227,00
2020	520/20	238	Acquisto A Rate Di 26 Device Di Telefonia Mobile (Per Il Periodo Ottobre 2018/Settembre 2020)	E.9.01.99.99.999	Altre Entrate Per Partite Di Giro Diverse	-	0,00	119,56	0,00		119,56
2020	520/20	567	Rimborso Sinistro Ledro Da Vittoria Assicurazioni (Prov. 831 Di Euro 3.019,00 + Prov. 4632 Di Euro 748,00 + Euro 381,00 Ancora Da Pervenire Ma Confermati Dall'Assicurazione)	E.9.01.99.99.999	Altre Entrate Per Partite Di Giro Diverse	Cm - Claudia Marcolini	0,00	381,00	0,00		381,00
2020	520/30	1	Incasso Ritenute Per Scissione Contabile Iva (Split Payment) - Istituzionale	E.9.01.01.02.001	Ritenute Per Scissione Contabile Iva (Split Payment)	Uffag - Ragioneria Muse	0,00	61,03	0,00		61,03
2021	285/20	144	Sponsorizzazione Tecnica 2021 - Prot. 3677/2021 (Contratto Firmato Prot. 3639 Del 08/06/2021).	E.2.01.03.01.999	Sponsorizzazioni Da Altre Imprese	Ve - Viviana Era	0,00	0,01	0,00		0,01

TOTALE Crediti Stralciati (da NON riportare nel conto del Patrimonio Attivo)

1.057,57

Allegato o) al Rendiconto – Relazione sulla gestione

RELAZIONE SULLA GESTIONE

RELAZIONE SULLA GESTIONE
AL “RENDICONTO DEL MUSE – MUSEO
DELLE SCIENZE PER L’ESERCIZIO
FINANZIARIO 2021”

Sommario

Sommario	4
Introduzione	6
PARTE PRIMA: Relazione finanziaria	7
a) <i>Criteri di valutazione</i>	8
b) <i>Principali voci del conto del bilancio</i>	8
c) <i>Principali variazioni alle previsioni finanziarie intervenute in corso d'anno</i>	9
d) <i>Elenco analitico delle quote vincolate e accantonate del risultato di amministrazione al 31 dicembre dell'esercizio precedente</i>	10
e) <i>Ragioni della persistenza dei residui con anzianità superiore ai cinque anni</i>	12
f) <i>Elenco delle movimentazioni effettuate nel corso dell'esercizio sui capitoli di entrata e di spesa riguardanti l'anticipazione</i>	12
g) <i>Elencazione dei diritti reali di godimento</i>	12
i) <i>l'elenco delle partecipazioni dirette possedute con l'indicazione della relativa quota percentuale</i>	13
m) <i>Elenco descrittivo dei beni appartenenti al patrimonio immobiliare dell'ente</i>	13
o) <i>Altre informazioni riguardanti i risultati della gestione, richieste dalla legge o necessarie per l'interpretazione del rendiconto</i>	13
PARTE SECONDA: Relazione al Conto economico e Stato patrimoniale	28

Introduzione

La relazione sulla gestione costituisce il documento conclusivo al processo di programmazione dell'ente, iniziato con l'approvazione del Bilancio di Previsione, con il quale si espone il rendiconto dell'attività svolta durante l'esercizio precedente.

La programmazione di inizio esercizio viene quindi confrontata con i risultati raggiunti per fornire un'analisi sull'efficienza e sull'efficacia dei comportamenti adottati durante l'esercizio trascorso.

Vengono pertanto esposti i risultati raggiunti, utilizzando le risorse di competenza, indicando il grado di realizzazione dei programmi e cercando di dare le spiegazioni dei risultati contabili e gestionali conseguiti, mettendo in evidenza le variazioni intervenute rispetto ai dati di previsione. Il Conto del bilancio ha la funzione di rappresentare sinteticamente le risultanze della gestione, ponendo a confronto i dati di previsione, eventualmente modificati da variazioni in corso d'anno, con quelli derivanti dalle scritture contabili tenute nel corso dell'esercizio.

Come previsto dal decreto legislativo 23 giugno 2011, n. 118, Il MUSE affianca alla contabilità finanziaria, a soli fini conoscitivi, la contabilità economico patrimoniale. La relazione sulla gestione illustra il rendiconto generale del MUSE non più solo sotto il profilo finanziario ma anche sotto il profilo economico patrimoniale al quale è dedicata una apposita sezione del presente documento.

Accogliendo il suggerimento della provincia, con il presente rendiconto la verifica del rispetto delle direttive è inserita alla lettera o) altre informazioni riguardanti i risultati della gestione, richieste dalla legge o necessarie per l'interpretazione del rendiconto, e non in una parte ad essa dedicata come avvenuto nei rendiconti degli scorsi esercizi.

L'anno 2021, come il 2020, è stato caratterizzato dall'emergenza sanitaria dovuta alla pandemia di Covid_19 che ha fortemente influito sulla programmazione e gestione delle spese ed entrate del Museo.

L'allegato j) riportante il prospetto delle spese sostenute per l'utilizzo di contributi e trasferimenti da parte di organismi comunitari e internazionali non è contemplato in quanto previsto per i soli enti locali.

PARTE PRIMA: Relazione finanziaria

Ai sensi dell'art. 11, comma 6 del decreto legislativo 23 giugno 2011, n. 118, la relazione sulla gestione allegata al rendiconto è un documento illustrativo della gestione dell'ente, nonché dei fatti di rilievo verificatisi dopo la chiusura dell'esercizio e di ogni eventuale informazione utile ad una migliore comprensione dei dati contabili.

In particolare la relazione illustra:

- a) i criteri di valutazione utilizzati;
- b) le principali voci del conto del bilancio;
- c) le principali variazioni alle previsioni finanziarie intervenute in corso d'anno, comprendendo l'utilizzazione dei fondi di riserva e gli utilizzi delle quote vincolate e accantonate del risultato di amministrazione al 1° gennaio dell'esercizio precedente, distinguendo i vincoli derivanti dalla legge e dai principi contabili, dai trasferimenti, da mutui e altri finanziamenti, vincoli formalmente attribuiti dall'ente;
- d) l'elenco analitico delle quote vincolate e accantonate del risultato di amministrazione al 31 dicembre dell'esercizio precedente, distinguendo i vincoli derivanti dalla legge e dai principi contabili, dai trasferimenti, da mutui e altri finanziamenti, vincoli formalmente attribuiti dall'ente;
- e) le ragioni della persistenza dei residui con anzianità superiore ai cinque anni e di maggiore consistenza, nonché sulla fondatezza degli stessi, compresi i crediti di cui al comma 4, lettera n);
- f) l'elenco delle movimentazioni effettuate nel corso dell'esercizio sui capitoli di entrata e di spesa riguardanti l'anticipazione, evidenziando l'utilizzo medio e l'utilizzo massimo dell'anticipazione nel corso dell'anno, nel caso in cui il conto del bilancio, in deroga al principio generale dell'integrità, espone il saldo al 31 dicembre dell'anticipazione attivata al netto dei relativi rimborsi;
- g) l'elencazione dei diritti reali di godimento e la loro illustrazione;
- h) l'elenco dei propri enti e organismi strumentali, con la precisazione che i relativi rendiconti o bilanci di esercizio sono consultabili nel proprio sito internet;
- i) l'elenco delle partecipazioni dirette possedute con l'indicazione della relativa quota percentuale;
- j) gli esiti della verifica dei crediti e debiti reciproci con i propri enti strumentali e le società controllate e partecipate. La predetta informativa, asseverata dai rispettivi organi di revisione, evidenzia analiticamente eventuali discordanze e ne fornisce la motivazione; in tal caso l'ente assume senza indugio, e comunque non oltre il termine dell'esercizio finanziario in corso, i provvedimenti necessari ai fini della riconciliazione delle partite debitorie e creditorie;
- k) gli oneri e gli impegni sostenuti, derivanti da contratti relativi a strumenti finanziari derivati o da contratti di finanziamento che includono una componente derivata;
- l) l'elenco delle garanzie principali o sussidiarie prestate dall'ente a favore di enti e di altri soggetti ai sensi delle leggi vigenti, con l'indicazione delle eventuali richieste di escussione nei confronti dell'ente e del rischio di applicazione dell'articolo 3, comma 17 della legge 24 dicembre 2003, n. 350;
- m) l'elenco descrittivo dei beni appartenenti al patrimonio immobiliare dell'ente alla data di chiusura dell'esercizio cui il conto si riferisce, con l'indicazione delle rispettive destinazioni e degli eventuali proventi da essi prodotti;

n) gli elementi richiesti dall'articolo 2427 e dagli altri articoli del codice civile, nonché da altre norme di legge e dai documenti sui principi contabili applicabili;

o) altre informazioni riguardanti i risultati della gestione, richieste dalla legge o necessarie per l'interpretazione del rendiconto.

Di seguito vengono analizzati i punti sopra esposti applicabili al MUSE.

a) Criteri di valutazione

I criteri di valutazione utilizzati per le poste contabili sono quelli riferiti ai principi contabili applicati ai sensi del D.lgs. n. 118/2011 e sue successive modifiche ed integrazioni. Sono stati mantenuti a residuo passivo gli importi relativi alle prestazioni già eseguite entro il 31 dicembre 2021 e le cui fatture sono pervenute in tempo utile per l'approvazione del rendiconto come previsto dal punto 6 dei principi contabili (liquidazione). Per quanto attiene ai residui attivi sono state mantenute a residuo le somme accertate grazie ai principi contabili, vincolando l'avanzo di amministrazione per i crediti dubbi, per l'equivalente importo, ponendo così al riparo il bilancio da fluttuazioni negative da eventuali stralci di crediti. Tutto l'importo complessivo dei crediti dubbi è stato accantonato.

b) Principali voci del conto del bilancio

a) Le entrate

Il totale degli stanziamenti finali risulta pari a 18,86 milioni di euro, di cui 0,37 milioni di euro relativi al fondo pluriennale vincolato e 2,51 milioni di euro relativi all'utilizzo del risultato di amministrazione; al netto di tali voci gli stanziamenti finali risultano pari a 15,28 milioni di euro. Gli stanziamenti di entrata sono stati variati nel corso del 2021 complessivamente per 6,56 milioni di euro. Le variazioni più rilevanti sono dovute al provvedimento di assestamento (2,74 milioni per applicazione avanzo e revisione entrate e spese previste) e alle due variazioni di bilancio (rispettivamente 1,51 milioni e 1,94 milioni per aumento entrate e spese previste).

Nell'esercizio 2021 sono state accertate entrate per un ammontare pari a 12,04 milioni di euro come di seguito riportato:

- trasferimenti di parte corrente per 8,76 milioni di euro;
- entrate di natura extra tributaria per 2,63 milioni di euro;
- trasferimenti di parte capitale per 0,65 milioni di euro.

Il conteggio non include l'anticipazione di cassa e le partite di giro.

Il grado di accertamento delle entrate di competenza, espresso dal rapporto tra risorse accertate e risorse stanziare, al netto del fondo pluriennale vincolato e dell'avanzo di amministrazione applicato, è pari al 97% (93% il dato 2020).

Le entrate complessivamente riscosse nel 2021 ammontano a 13,48 milioni di euro, di cui 1,76 milioni in conto residui e 11,72 milioni in conto competenza. L'indice di riscossione complessiva delle entrate di competenza si attesta quindi nell'anno 2021 al 77% degli accertamenti rispetto alla percentuale del 86% nel 2020.

Relativamente ai residui attivi gli stessi al 31 dicembre 2021 si sono attestati nell'importo di 3,60 milioni di euro, afferenti principalmente ai trasferimenti correnti. I residui che si sono generati in competenza ammontano a 3,05 milioni di euro, mentre i residui riferiti alle gestioni precedenti sono pari a 0,55 milioni di euro.

b) Le spese

Il totale degli stanziamenti finali risulta pari a 18,86 milioni di euro con un incremento rispetto allo stanziamento iniziale di 6,56 milioni di euro, per le motivazioni riportate nel precedente paragrafo.

La spesa complessivamente impegnata, inclusa quella riferita agli utilizzi del fondo pluriennale vincolato iscritto in entrata, è pari a 11,40 milioni di euro. La spesa corrente impegnata ammonta a 9,01 milioni di euro mentre la spesa in conto capitale ammonta a 2,39 milioni di euro. Il conteggio non include l'anticipazione di cassa e le partite di giro.

La realizzazione dei programmi di spesa può essere misurata, nei suoi aspetti finanziari, dal rapporto tra risorse impegnate e risorse stanziare per i diversi settori di intervento. Tale rapporto si è assestato sul valore finale del 75%, al netto delle partite di giro e della posta contabile relativa alle fidejussioni. Il dato 2020 era pari a 69%. Il grado di realizzazione dei programmi è stato pari al 72% per le spese correnti (68% nel 2020) ed al 86% per le spese in conto capitale (72% nel 2020).

I pagamenti complessivi per l'anno 2021 sono stati pari a 12,73 milioni di euro, di cui in conto competenza pari a 10,82 milioni di euro e in conto residui pari a 1,91 milioni di euro.

In termini di rapporto tra il volume complessivo dei pagamenti effettuati (in conto competenza ed in conto residui) e massa spendibile (la somma degli stanziamenti definitivi e i residui iniziali), l'indicatore è pari al 58% (62% nel 2020); per le spese correnti l'indicatore è pari al 55% (61% nel 2020) e per le spese in c/capitale è pari al 71% (67% il dato 2020).

I residui passivi al 31 dicembre 2021, ammontano a complessivi 3,53 milioni di euro: di questi 3,31 milioni di euro si riferiscono alla gestione dell'anno e 0,22 milioni di euro derivano invece dalle gestioni pregresse.

c) Principali variazioni alle previsioni finanziarie intervenute in corso d'anno

Di seguito si riportano le principali variazioni apportate al bilancio di previsione 2021-2023 nel corso dell'esercizio 2021.

Oggetto provvedimento	Estremi provvedimento	Competenza			Cassa		
		Entrate	Spese	Totale	Entrate	Spese	Totale
bilancio di previsione	delibera n. 2 del 07.01.2021	€ 12.298.668,80	€ 12.298.668,80	€ 12.298.668,80	€ 12.633.640,74	€ 12.633.640,74	€ 12.633.640,74
riaccertamento	determina 67 del 15.04.2021	€ 373.369,61	€ 373.369,61	€ 373.369,61			
assestamento	delibera n. 28 del 10.06.2021	€ 2.738.023,17	€ 2.738.023,17	€ 2.738.023,17	€ 1.774.074,21	€ 1.774.074,21	€ 1.774.074,21
prima variazione	delibera n. 32 del 11.10.2021	€ 1.510.500,00	€ 1.510.500,00	€ 1.510.500,00	€ 1.455.500,00	€ 1.455.500,00	€ 1.455.500,00
seconda variazione	delibera n. 37 del 30.11.2021	€ 1.940.500,00	€ 1.940.500,00	€ 1.940.500,00	€ 1.880.500,00	€ 1.880.500,00	€ 1.880.500,00
stanziamento		18.861.061,58 €	18.861.061,58 €	18.861.061,58 €	17.743.714,95 €	17.743.714,95 €	17.743.714,95 €

d) Elenco analitico delle quote vincolate e accantonate del risultato di amministrazione al 31 dicembre dell'esercizio precedente

Si riporta di seguito il prospetto dimostrativo del risultato di amministrazione nel quale sono evidenziate le quote accantonate al Fondo Crediti di dubbia esigibilità, le quote vincolate e la parte destinata a spese di investimento.

Composizione del risultato di amministrazione al 31 dicembre 2021:	
Parte accantonata	
FONDO ANTICIPAZIONI LIQUIDITA	0,00
FONDO PERDITE SOCIETA PARTECIPATE	0,00
FONDO CONTEZIOSO	0,00
FONDO CREDITI DI DUBBIA ESIGIBILITA	504.085,72
ACCANTONAMENTO RESIDUI PERENTI (solo per le regioni)	0,00
ALTRI ACCANTONAMENTI	0,00
Totale parte accantonata (B)	504.085,72
Parte vincolata	
VINCOLI DERIVANTI DALLA LEGGE	0,00
VINCOLI DERIVANTI DA TRASFERIMENTI	991.170,17
VINCOLI DERIVANTI DA FINANZIAMENTI	0,00
VINCOLI FORMALMENTE ATTRIBUITI DALL'ENTE	0,00
ALTRI VINCOLI	0,00
Totale parte vincolata (C)	991.170,17
Parte destinata agli investimenti	
Totale destinata agli investimenti (D)	0,00
Totale parte disponibile (E=A-B-C-D)	1.843.870,70
F) di cui Disavanzo da debito autorizzato e non contratto	
Se E è negativo, tale importo è iscritto tra le spese del bilancio di previsione come disavanzo da ripianare	

	GESTIONE		
	RESIDUI	COMPETENZA	TOTALE
Fondo cassa al 1° gennaio			2.781.834,19
RISCOSSIONI (+)	1.764.734,11	11.718.781,85	13.483.515,96
PAGAMENTI (-)	1.906.440,30	10.821.843,15	12.728.283,45
SALDO DI CASSA AL 31 DICEMBRE (=)			3.537.066,70
PAGAMENTI per azioni esecutive non regolarizzate al 31 dicembre (-)			0,00
FONDO DI CASSA AL 31 DICEMBRE (=)			3.537.066,70
RESIDUI ATTIVI (+)	554.144,44	3.050.169,40	3.604.313,84
di cui derivanti da accertamenti di tributi effettuati sulla base della stima			0,00
RESIDUI PASSIVI (-)	223.213,90	3.310.140,03	3.533.353,93
FONDO PLURIENNALE VINCOLATO PER SPESE CORRENTI (-)			41.068,68
FONDO PLURIENNALE VINCOLATO PER SPESE IN CONTO CAPITALE (-)			227.831,34
RISULTATO DI AMMINISTRAZIONE AL 31 DICEMBRE 2021 (A) (=)			3.339.126,59

Le quote vincolate a progetti derivano da entrate incassate durante il 2021 e che troveranno la loro realizzazione nell'esercizio finanziario 2022. Gli allegati a/1, a/2 e a/3 al rendiconto riportano l'elenco analitico delle quote del risultato di amministrazione accantonate, vincolate e destinate agli investimenti e consentono di analizzarne e verificarne la corretta determinazione.

Alle quote accantonate derivanti dal calcolo del fondo crediti di dubbi esigibilità secondo la normativa del decreto legislativo 118/2011, viene aggiunto un accertamento del 2021 di dubbia esigibilità pari a Euro 457.923,71.

Di seguito riproponiamo gli allegati a/2 e a/3 con l'indicazione dettagliata dei capitoli di spesa.

Allegato a/2) Risultato di amministrazione - quote vincolate											
ELENCO ANALITICO DELLE RISORSE ACCANTONATE NEL RISULTATO DI AMMINISTRAZIONE (*)											
Cap. di entrata	Descr.	Capitolo di spesa correlato	Risorse vinc. nel risultato di amministrazione al 1/1/ N ¹	Risorse vincolate applicate al bilancio dell'esercizio N	Entrate vincolate accertate nell'esercizio N	Impegni esec. N finanziati da entrate vincolate accertate nell'esercizio o da quote vincolate del risultato di amministrazione	Fondo plur. vinc. al 31/12/N finanziato da entrate vincolate accertate nell'esercizio o da quote vincolate del risultato di amministrazione	Cancellazione di residui attivi vincolati ² o eliminazione del vincolo su quote del risultato di amministrazione (+) e cancellazione di residui passivi finanziati da risorse vincolate (-) (gestione dei residui);	Cancellazione nell'esercizio N di impegni finanziati dal fondo pluriennale vincolato dopo l'approvazione del rendiconto dell'esercizio N-1 non reimpegnati nell'esercizio N	Risorse vincolate nel bilancio al 31/12/N	Risorse vincolate nel risultato di amministrazione al 31/12/N
			(a)	(b)	(c)	(d)	(e)	(f)	(g)	(h)=(b)+(c)-(d)-(e)+(g)	(i)=(a)+(c)-(d)-(e)-(f)+(g)
Vincoli derivanti dalla legge											
										0	0
Totale vincoli derivanti dalla legge (U1)			0		0	0	0	0		0	0
Vincoli derivanti da Trasferimenti											
17060	Donazione in memoria del prof.Giulio Antonio Venzo	240/10	2.434,35	2.434,35		-				2.434,35	2.434,35
17040	Progetto Wolfalps EU	593/10	34.206,34	34.206,34	34.206,34	17.875,00				50.537,68	50.537,68
17040	Progetto Wolfalps EU	593/20	3.740,15	3.740,15	4.000,00	677,98				7.062,17	7.062,17
17040	Progetto Wolfalps EU	593/30	23.904,40	23.904,40	11.500,00	3.063,99				32.340,41	32.340,41
17040	Progetto Wolfalps EU	593/40	9.000,00	9.000,00	29.000,00	5.682,76				32.317,24	32.317,24
17040	Progetto Wolfalps EU	593/60	42.365,00	42.365,00	77.885,00	-				120.250,00	120.250,00
17040	Progetto Wolfalps EU	593/70	6.247,76	6.247,76	-	-				6.247,76	6.247,76
17030	Progetto 'Bears & Human Project. A new Tale of Bears and Humans in Trentino throughout Prehistory'	235/30	8.000,00	8.000,00		8.000,00				-	-
17030	Progetto 'Bears & Human Project. A new Tale of Bears and Humans in Trentino throughout Prehistory'	235/40	2.000,00	2.000,00		2.000,00				-	-
17030	Progetto 'Bears & Human Project. A new Tale of Bears and Humans in Trentino throughout Prehistory'	235/60	3.200,00	3.200,00		3.200,00				-	-
17030	Progetto 'Bears & Human Project. A new Tale of Bears and Humans in Trentino throughout Prehistory'	235/20	400,00	400,00		400,00				-	-
285/10	Progetto Circular Partner	375/20	99.949,38	99.949,38		99.949,38				-	-
17040	Progetto europeo 'ACDC' (H2020-FETPROACT-2018-01)	593/10	39.725,92	39.725,92	19.743,60	4.880,00				54.589,52	54.589,52
17040	Progetto europeo 'ACDC' (H2020-FETPROACT-2018-01)	593/20	6.341,10	6.341,10	3.250,00	-				9.591,10	9.591,10
17040	Progetto europeo 'ACDC' (H2020-FETPROACT-2018-01)	593/30	778,00	778,00	3.000,00	2.500,00				1.278,00	1.278,00
17040	Progetto europeo 'ACDC' (H2020-FETPROACT-2018-01)	593/40	5.500,00	5.500,00	2.200,00	53,20				7.646,80	7.646,80
17040	Progetto europeo 'ACDC' (H2020-FETPROACT-2018-01)	593/60	5.800,00	5.800,00	2.950,00	890,35				7.859,65	7.859,65
285/10	Fondazione Cogeme - Sponsarizzazione attività Ghiacciai (Acc 1502/2019)	230/30	735,01	735,01		735,01				-	-
285/10	Fondazione Cogeme - Sponsarizzazione attività Ghiacciai (Acc 1502/2019)	240/10	500,00	500,00		500,00				-	-
17060	ricerca ALPI e Mongolia Snow Leopard - Zobeke Lipparini (Acc 1768/2019)	240/10	5.477,62	5.477,62	6.000,00	2.133,17				9.344,45	9.344,45
100	Progetto culturale Palazzo delle Albere e Muse	590/20	450.000,00	450.000,00		450.000,00				-	-
17020	Progetto Biodistretto di Trento	230/10	25.970,00	25.970,00	17.970,00	10.185,17				33.754,83	33.754,83
285/10	Progetto Monitoraggio Zanzara Tigre	230/10	7.000,00	7.000,00		7.000,00				-	-
285/10	Progetto Lefief	230/10	3.660,00	3.660,00		3.660,00				-	-
200/10	Budget per progetto OROBIE - Zoologia degli Invertebrati	240/10	1.813,24	1.813,24		1.813,24				-	-
170/10	Budget progetto MUSEINTEGRATI: Collaborazioni	593/10	55.000,00	55.000,00		55.000,00				-	-
170/10	Budget progetto MUSEINTEGRATI: Collaborazioni	593/60	5.000,00	5.000,00		5.000,00				-	-
17020	Studio sulla valutazione della contaminazione da pesticidi e cosmetici delle acque di fusione glaciale e dei rischi per l'entomofauna criofila nel Parco Naturale Adamello Brenta.	230/50	9.760,00	9.760,00		-				9.760,00	9.760,00
17020	Promozione della ricerca e la diffusione della cultura in Comune di Ala, con particolare riferimento al sito archeologico di Riparo Cornafessa.	230/30	3.500,00	3.500,00		3.500,00				-	-
17020	Promozione della ricerca e la diffusione della cultura in Comune di Ala, con particolare riferimento al sito archeologico di Riparo Cornafessa.	240/10	1.500,00	1.500,00		1.500,00				-	-
17020	Budget per realizzazione di studi e ricerche habitat e specie sul territorio della Rete di Riserve	230/50	500,00	500,00		500,00				-	-
200/10	Incarico per "Attività di monitoraggio della diffusione della zanzara tigre..." Comune di Trento	240/10	1.000,00	1.000,00		1.000,00				-	-
200/10	Incarico per "Attività di monitoraggio della diffusione della zanzara tigre..." Comune di Trento	230/10	24.705,40	24.705,40		24.705,40				-	-
17020	Accordo di collaborazione per la realizzazione di studi volti alla verifica dell'efficacia delle misure di conservazione attiva di habitat e specie di interesse comunitario, funzionali al presidio e alla tutela del territorio e azioni di sensibilizzazione ambientale della Rete di riserve Valle del Chiese (Azione B5).	230/40	3.620,00	3.620,00		3.620,00				-	-
17020	Accordo di collaborazione per la realizzazione di studi volti alla verifica dell'efficacia delle misure di conservazione attiva di habitat e specie di interesse comunitario, funzionali al presidio e alla tutela del territorio e azioni di sensibilizzazione ambientale della Rete di riserve Valle del Chiese (Azione B5).	230/10	4.000,00	4.000,00		4.000,00				-	-
200/10	Studio per studi relativi alla manutenzione, al restauro e alla riqualificazione del patrimonio naturale per gli anni 2019 e 2020.	230/50	1.086,00	1.086,00		1.086,00				-	-
200/10	Progetto 'Monitoraggio, conservazione e gestione delle risorse naturali e della biodiversità' - Parco Nazionale dello Stelvio. Beni di consumo	240/10	463,35	463,35		463,35				0,00	0,00
17050	Finanziamento BGCI per progetto di gemellaggio Italia-Uganda (Acc. 619/2020)	230/30	668,93	668,93		668,93				-	-
17040	Life SeedForce	235/80			399.953,60	-				399.953,60	399.953,60
285/10	Galleria della sostenibilità	590/20			120.000,00	-	35.018,27			84.981,73	84.981,73
17040	Progetto KBBH/KW	230/30			10.000,00	-				10.000,00	10.000,00
17040	Progetto CONTAN (GA n. 619206-EPP-1-2020-1-IT-EPPKA2-CBHE-JP): Collaborazioni	593/10			19.741,70	-				19.741,70	19.741,70
17040	Progetto CONTAN (GA n. 619206-EPP-1-2020-1-IT-EPPKA2-CBHE-JP): Rimborso spesa	593/20			13.036,80	-				13.036,80	13.036,80
17040	Progetto CONTAN (GA n. 619206-EPP-1-2020-1-IT-EPPKA2-CBHE-JP): Servizi e consulenze	593/30			7.500,00	6.019,02				1.480,98	1.480,98
17020	Progetto Reti di Riserva fiume Brenta	230/10			27.600,00	12.800,00				14.800,00	14.800,00
17020	Progetto Monitoraggio, conservazione e gestione delle risorse naturali e della biodiversità 2021	230/30			2.500,00	-				2.500,00	2.500,00
17020	Progetto biodiversità.	230/30			24.600,00	15.680,00				8.920,00	8.920,00
17020	Progetto Effetti dei cambiamenti climatici e dell'inquinamento sulla fauna invertebrata	230/40			7.000,00	6.100,00				900,00	900,00
17020	Progetto Attività di ricerca scientifica, documentazione naturalistica, monitoraggio e divulgazione sulla fauna alpina	230/50			5.000,00	-				5.000,00	5.000,00
17020	progetto per la riqualificazione del patrimonio naturale e dei siti di alto valore naturalistico compresa la verifica dell'efficacia delle misure di conservazione di specie di interesse comunitario all'interno della rete di riserve Fiume Brenta	230/50			5.750,00	1.614,00				4.136,00	4.136,00
17020	Progetto Vaia	230/10			6.000,00	-				6.000,00	6.000,00
17020	Progetto Rete di Riserve Alpi Ledrensi	230/10			9.000,00	-				9.000,00	9.000,00
200/20	Attività di monitoraggio della diffusione della zanzara, in particolare della Aedes albopictus, nel territorio del Comune di Trento e conseguente attività di informazione per l'anno 2021	230/10			25.705,40	-				25.705,40	25.705,40
Totale vincoli derivanti da trasferimenti (U2)			899.551,95		895.092,44	803.474,22	-	-		991.170,17	991.170,17
Vincoli derivanti da finanziamenti											
										-	-
Totale vincoli derivanti da finanziamenti (U3)			-		-	-	-	-		-	-
Vincoli formalmente attribuiti dall'ente											
										-	-
Totale vincoli formalmente attribuiti dall'ente (U4)			-		-	-	-	-		-	-
Altri vincoli											
										-	-
Totale altri vincoli (U5)			-		-	-	-	-		-	-
Totale risorse vincolate (=(U1+U2+U3+U4+U5))			899.551,95	-	895.092,44	803.474,22	-	-		991.170,17	991.170,17

ELENCO ANALITICO DELLE RISORSE DESTINATE AGLI INVESTIMENTI NEL RISULTATO DI AMMINISTRAZIONE (*)

Capitolo di entrata	Descriz.	Capitolo di spesa	Descriz.	Risorse destinate agli investim. al 1/1/N ¹	Entrate destinate agli investimenti accertate nell'esercizio N	Impegni eserc. N finanziati da entrate destinate accertate nell'esercizio o da quote destinate del risultato di amministrazione ²	Fondo plurien. vinc. al 31/12/N finanziato da entrate destinate accertate nell'esercizio o da quote destinate del risultato di amministrazione	Cancellazione di residui attivi costituiti da risorse destinate agli investimenti ³ o eliminazione della destinazione su quote del risultato di amministrazione (+) e cancellazione di residui passivi finanziati da risorse destinate agli investimenti (-) (gestione dei residui)	Risorse destinate agli investim. al 31/12/N
				(a)	(b)	(c)	(d)	(e)	f)=a)+(b)-(c)-(d)-(e)
180/10	Contributo della Provincia Autonoma di Trento per progetti espositivi e programmi d'investimento	vari	Spese di investimento		650.000,00	650.000,00			-
									-
									-
									-
			Totale	-	650.000,00	650.000,00	-	-	-

e) Regioni della persistenza dei residui con anzianità superiore ai cinque anni

Il totale dei residui attivi con anzianità superiore ai cinque anni è pari ad Euro 22.747,22. Tali residui riguardano fatture emesse per proventi derivanti dalla vendita di oggettistica, affitto spazi e/o ingressi al MUSE, un contratto di sponsorizzazione e noleggio di alcuni exhibit. Le fatture sono state presentate a Trentino Riscossioni per la riscossione coatta.

Non si registrano residui passivi con anzianità superiore ai cinque anni.

f) Elenco delle movimentazioni effettuate nel corso dell'esercizio sui capitoli di entrata e di spesa riguardanti l'anticipazione

Durante l'esercizio non sono state effettuate movimentazioni sui capitoli di entrata e di spesa riguardanti l'anticipazione di cassa.

g) Elencazione dei diritti reali di godimento

Nella tabella seguente sono riportati i diritti reali di godimento di cui beneficia il Museo.

Parte Proprietaria	Data stipula contratto	Decorrenza contratto	Canone annuo (IVA compresa)	Luogo	Indirizzo	Destinazione d'uso
Patrimonio del Trentino S.p.A.	19.12.2013	01.01.2014 - 13.09.2022	€ 750.000,00	MUSE - Museo delle Scienze (p.ed. 6959 e 6960 sub 1 del C.C. Trento)	Corso del Lavoro e della Scienza, 3 - Trento	MUSE - parte espositiva
Prov. Autonoma di Trento - Servizio gestioni patrimoniali e logistica	23.12.2016	01.01.2014 - 13.09.2022	comodato	MUSE - Museo delle Scienze (p.ed. 6959 e 6960 sub 1 del C.C. Trento)	Corso del Lavoro e della Scienza, 3 - Trento	MUSE - parte uffici
Prov. Autonoma di Trento - Servizio gestioni patrimoniali e logistica	02.11.2021	01.01.2021 - 31.12.2029	comodato	Rifugio Viote "Capanna Catoni" (p.ed. 291, in P.T. 1598 C.C. Sopramonte)	Loc. Viotte del Monte Bondone - 38123 Trento	Museo / Ristorante
Azienda Provinciale Foreste Demaniali	30.10.2012	01.01.2012 - 31.12.2020 in fase di rinnovo	comodato	Giardino Botanico Alpino [pp. ff. 4036; 4040; 4035; 4116; 4034; 4030; 4031/1; 4031/2; 4032; 4033; 3990; 3979; 3989 in P.T. 1000, C.C. Sopramonte; pp. ff. 4017 (parte); 4047 (parte) in P.T. 940, C.C. Sopramonte]	Loc. Viotte del Monte Bondone - 38123 Trento	Giardino Botanico
Azienda Forestale Trento - Sopramonte	24.07.2019	24.07.2019 - 31.12.2024	€ 150,00 soggetto ad adeguamento ISTAT	Terrazza delle stelle [p.ed 1242 in c.c. Sopramonte]	Loc. Viotte del Monte Bondone - 38123 Trento	Osservazione astronomica
Azienda Forestale Trento - Sopramonte	11.10.1990	01.01.1991 - 31.12.2024	€ 100,00 soggetto ad adeguamento ISTAT	Giardino Botanico Alpino [pp. ff. 4017 (parte), 4037 (parte), 4047 (parte) 4118/1 (parte) in pt 940 del c.c. Sopramonte]	Loc. Viotte del Monte Bondone - 38123 Trento	Giardino Botanico
SAT - Società Alpinisti Tridentini	16.07.2012	01.01.2016 - 31.12.2024	€ 50,00	Giardino Botanico Alpino [p.f. 4048/2, in P.T. 958 C.C. Sopramonte]	Loc. Viotte del Monte Bondone - 38123 Trento	Giardino Botanico
Prov. Autonoma di Trento - Servizio gestioni patrimoniali e logistica	10.11.1999	01.01.1999 - 31.12.2025	€ 102,17 soggetto ad adeguamento ISTAT	Museo delle Palafitte del lago di Ledro (p.ed. 348 e pp. ff. 1626/1, 1627/1, 1627/2 in P.T. 651 C.C. Legos 1°; p.f. 1175/1 in P.T. 496 in C.C. Molina; p.f. 849 in P.T. 130 C.C. Pieve di Ledro; p.f. 850 in P.T. 104 C.C. Pieve di Ledro)	Via al Lago, 1 - 38067 Ledro (TN)	Museo
Comune di Ledro	19.06.2009	19.06.2009 - 31.12.2027	comodato	ArcheoLAB (p.ed. 275 c.c. Legos)	Via al Lago, 5 - 38067 Ledro (TN)	Aule didattiche
Prov. Autonoma di Trento - Servizio attività e produzione culturale	17.10.2018	17.10.2018-16.10.2027	comodato	Prato nord MUSE [pp. ff. 1698/1 (parte), 2471/1 (parte), 1697/1 (parte), 1697/2, 1697/3, 2471/4, 2471/3, 2733/28, in C.C. Trento]	Corso del Lavoro e della Scienza, 3 - 38122 Trento	MUSE - prato esterno
Proprietari vari	04.10.2016	04.10.2016-31.12.2025	comodato	Edificio Bocca di Caser [casa n. 102, p.ed. 175 P.T. 260 C.C. Tiarno di Sopra]	Casa n. 102 - Bocca Caser di Tremalto - 38067 Ledro (TN)	Ricerca - stazione innellamento
Prov. Autonoma di Trento - Servizio attività e produzione culturale	13.08.2021	13.08.2021-12.08.2031	comodato	Palazzo delle Albere e pertinenze [p.ed 1428/2 ed il prato circostante pp. ff. 1697/1 (parte), 2472, 1690/1, 1690/2, 2701/1, 1698/1 (parte) e 2471/1 (parte) C.C. Trento]	Via Sanseverino, 45 - 38122 Trento (TN)	Museo

i) l'elenco delle partecipazioni dirette possedute con l'indicazione della relativa quota percentuale

Il Muse detiene, al 31/12/2021, partecipazioni dirette nei seguenti consorzi costituiti in forma societaria:

- 1) Habitech – Distretto Tecnologico Trentino s.c.r.l.: partecipazione del 0,5 %;
- 2) Kilometro Azzurro – Distretto Aeronautico Trentino: partecipazione del 20%.
- 3) Car Sharing Trentino soc. coop.: partecipazione del 0,1 %

m) Elenco descrittivo dei beni appartenenti al patrimonio immobiliare dell'ente

ELENCO IMMOBILI IN PROPRIETA'						
Parte Proprietaria	Data stipula contratto	Decorrenza contratto	Canone annuo (IVA compresa)	Luogo	Indirizzo	Destinazione d'uso
Museo delle Scienze	23.03.1995	-	-	Ex sede della biblioteca del Museo Tridentino di Scienze Naturali (p.ed. 493 – p.m. 7 c.c. Trento)	Via Calepina, 10 Trento	Negoziò

o) Altre informazioni riguardanti i risultati della gestione, richieste dalla legge o necessarie per l'interpretazione del rendiconto

L'indicatore annuale di tempestività dei pagamenti, come indicato dal D.P.C.M. 22 settembre 2014, è stato ottenuto attraverso un processo di tracciabilità della spesa ed è calcolato come “la somma, per ciascuna fattura emessa a titolo corrispettivo di una transazione commerciale, dei giorni effettivi intercorrenti tra la data di scadenza della fattura o richiesta equivalente di pagamento e la data di pagamento ai fornitori moltiplicata per l'importo dovuto, rapportata alla somma degli importi pagati nel periodo di riferimento” (art. 9, comma 3).

Come leggere l'indicatore:

- se l'indicatore risulta **negativo**, significa che le fatture sono state pagate in media (secondo la definizione sopra richiamata, tenendo conto del fatto che si tratta di una **media ponderata** all'importo delle fatture) **prima della scadenza** delle stesse;
- se l'indicatore risulta **positivo**, significa che le fatture sono state pagate in media (secondo la definizione sopra richiamata, tenendo conto del fatto che si tratta di una **media ponderata** all'importo delle fatture) **dopo la scadenza** delle stesse.

INDICATORE ANNUALE TEMPESTIVITA' DEI PAGAMENTI – ANNO 2021	- 17,00
--	---------

Il Conto del Tesoriere e la giacenza di cassa

Secondo le risultanze del Conto reso dal Tesoriere la situazione di cassa in chiusura dell'esercizio finanziario 2021 risulta così sintetizzata:

20220329 T2TBXCG
UNICREDIT S.P.A.
TESORERIA 05079 TRENTO GALILEI
ENTE 6260 MUSEO DELLE SCIENZE

PROCEDURA TESORERIA 2000

PROVINCIA DI TRENTO

ESERCIZIO 2021

RENDICONTO DEL TESORIERE

DESCRIZIONE	CONTO		TOTALE
	RESIDUI	COMPETENZA	
FONDO DI CASSA AL 1 GENNAIO 2021			2.781.834,19
RISCOSSIONI (+)	1.764.734,11	11.718.781,85	13.483.515,96
PAGAMENTI (-)	1.906.440,30	10.821.843,15	12.728.283,45
	DIFFERENZA		3.537.066,70
RISCOSSIONI DA REGOLARIZZARE CON REVERSALI (+)			0,00
PAGAMENTI DA REGOLARIZZARE CON MANDATI (-)			0,00
PAGAMENTI PER AZIONI ESECUTIVE (-)			0,00
FONDO DI CASSA AL 31 DICEMBRE 2021			3.537.066,70

CONCORDANZA CON LA TESORERIA PROVINCIALE

FONDO DI CASSA AL 31 DICEMBRE 2021	3.537.066,70
(-)	
(+)	

DISPONIBILITA' PRESSO LA TESORERIA PROVINCIALE

VEDI ALLEGATO

SITUAZIONE VINCOLI DI CASSA AL 31 DICEMBRE 2021 DI CUI ALL'ART. 209, COMMA 3-BIS, DEL DLGS 267/2000
(SOLO PER GLI ENTI LOCALI)

FONDO DI CASSA AL 31 DICEMBRE 2021	3.537.066,70
DI CUI QUOTA VINCOLATA DEL FONDO DI CASSA AL 31 DICEMBRE 2021	(A)
QUOTA VINCOLATA UTILIZZATA PER LE SPESE CORRENTI NON REINTEGRATA AL 31 DICEMBRE 2021	(B)
TOTALE QUOTA VINCOLATA AL 31 DICEMBRE 2021	(A) + (B)

SI DICHIARA CHE SONO STATI RISPETTATI DURANTE L' ANNO 2021 I LIMITI IMPOSTI DALLA NORMATIVA SULLA TESORERIA UNICA

, LI 31/12/2021

IL TESORIERE
UNICREDIT S.P.A.

Si evidenzia che nel corso dell'esercizio 2021, come per l'esercizio precedente, il Museo non ha fatto ricorso ad anticipazioni di cassa da parte del proprio Tesoriere.

Nel prospetto che segue si riporta un diverso metodo di calcolo del risultato di amministrazione, che permette di evidenziare il risultato della gestione di competenza e quello delle gestione dei residui. I dati relativi all'esercizio 2021 sono raffrontati con i valori 2020.

Risultato di amministrazione	2021	2020
Avanzo di amministrazione es. precedente	2.540.382,33	1.079.362,75
Fondo pluriennale vincolato parte corrente (entrata)	74.141,95	111.565,20
Fondo pluriennale vincolato parte capitale (entrata)	299.227,66	603.918,30
Accertamenti di competenza	14.768.951,25	9.747.821,50
Impegni di competenza	- 14.131.983,18	- 8.673.371,01
Fondo pluriennale vincolato parte corrente (spesa)	- 41.068,68	- 74.141,95
Fondo pluriennale vincolato parte capitale (spesa)	- 227.831,34	- 299.227,66
Saldo avanzo di competenza	3.281.819,99	2.495.927,13
Risultato gestione residui	57.306,60	44.455,20
Risultato di amministrazione al 31.12	3.339.126,59	2.540.382,33
Parte accantonata	504.085,72	30.379,16
Parte vincolata	916.170,17	899.551,95
Parte destinata	75.000,00	
Parte disponibile	1.843.870,70	1.610.451,22

VERIFICA DEL RISPETTO DELLE DIRETTIVE PROVINCIALI PER L'ESERCIZIO FINANZIARIO 2021

ENTE: Museo delle Scienze

1. DIRETTIVE PER LE AGENZIE E GLI ENTI PUBBLICI STRUMENTALI DI CUI ALL'ALLEGATO A DELLA DELIBERA 1831/2019

ENTRATE

a) Trasferimenti Provinciali

Il Muse **ha** iscritto in bilancio i trasferimenti provinciali in misura corrispondente alle somme stanziare sul bilancio provinciale.

CORRISPONDENZA TRA BILANCIO DELLA PROVINCIA AUTONOMA DI TRENTO E BILANCIO DEL MUSEO DELLE SCIENZE - ESERCIZIO 2021			
CAPITOLO BILANCIO PAT	IMPEGNI	CAPITOLO BILANCIO MUSE	ACCERTAMENTI
353100 CONTRIBUTO PER IL FUNZIONAMENTO DEL MUSEO DELLE SCIENZE	6.247.808,00	100 Contributo dalla Provincia Autonoma di Trento per le spese correnti (L.P. 7/2007)	6.247.808,00
354050 CONTRIBUTO AL MUSEO DELLE SCIENZE PER PROGETTI ESPOSITIVI, PER PROGRAMMI DI INVESTIMENTO E PER LA RICERCA	650.000,00	180/10 Contributi agli investimenti dalla Provincia Autonoma di Trento	650.000,00
TOTALE	6.897.808,00		6.897.808,00

b) Altre entrate

L'Ente per le entrate relative a tariffe, corrispettivi e canoni, ha tenuto conto delle specifiche indicazioni assunte dalla Giunta provinciale nei singoli settori di intervento e **non ha** operato aumenti.

Il museo **ha previsto entrate diverse da quelle relative a corrispettivi e canoni secondo i criteri e le disposizioni contenute negli ordinamenti contabili dell'Ente.**

Il piano tariffario, d'ingresso al museo e attività didattica, della sede del MUSE e delle proprie sedi territoriali sono riportate nella seguente tabella:

Tipologia tariffa d'ingresso e di servizio didattico	MUSE	LEDRO	GIARDINO BOTANICO	PREDAZZO	PALAZZO DELLE ALBERE
	€	€	€	€	€
Intero	11	4,5	3,5	3,5	7
Ridotto	9	3,5	2,5	2,5	5
Famiglia					
2 adulti / 1 adulto + ragazzi <= 14 anni	22,00/11,00	9,00/4,50	7,00/3,50	7,00/3,50	14,00/10,00
Visite guidate e laboratori					
Scolaresche (valore medio del servizio di assistenza didattica)	4	4	3	3	n.p
Gruppi	3,00 + ingresso	2,50 + ingresso	2,50 + ingresso	2,50 + ingresso	n.p
Gratuito	*	*	*	*	*

*portatori di handicap e loro accompagnatori; professionisti del settore beni e attività culturali accreditati presso il Museo; ragazzi fino ai 14 anni di età (l'indicazione non è valida per le mostre temporanee del Museo delle scienze naturali che svolge la propria attività prevalentemente per un pubblico di bambini); gruppi e comitive di studenti delle scuole di ogni ordine e grado, statali e non statali, accompagnati dai loro insegnanti; possessori di card alle quali aderisce il museo; tutti i soggetti la prima domenica di ogni mese da ottobre a marzo, 8 giornate scelte dal MUSE e la settimana della cultura scelta dalla Giunta provinciale.

Nell'allegato 1), sono riportati i dati degli incassi fino a dicembre 2021 come richiesto dalle direttive emanate dalla Giunta provinciale con deliberazione n. 2626/2010, mentre ci si riserva di interpellare gli uffici provinciali per produrre nuovi dati a supporto di quanto richiesto nella delibera 1496/2015.

Di seguito viene data evidenza degli indici di copertura delle entrate proprie rispetto al totale delle spese correnti (non sono comprese le spese del personale dipendente che il 1° gennaio 2019 è passato alla PAT). Nel 2021 dalle entrate proprie correnti è stato sottratto un accertamento di dubbia esigibilità di importo pari a Euro 457.923,71 €.

	2018	2019	2020	Media triennio 2018-2020	2021
entrate proprie correnti	5.548.322,36	5.708.845,12	3.318.248,37	4.858.471,95	5.651.554,09
spese correnti totali	9.090.021,77	8.980.285,14	6.394.452,86	8.154.919,92	9.012.953,97
% copertura spese correnti da entrate proprie	61%	64%	52%	60%	63%

c) Operazioni creditizie

L'Ente **non ha** fatto ricorso ad operazioni creditizie diverse dalle anticipazioni di cassa.

SPESE

a) Spesa per l'acquisto di beni e servizi per il funzionamento

Nel 2021 il Muse **ha** contenuto la spesa per l'acquisto di beni e servizi per il funzionamento quali: – utenze e canoni, assicurazioni, locazioni, spese condominiali, vigilanza e pulizia, sistemi informativi, giornali, riviste e pubblicazioni, altri beni di consumo, formazione ed addestramento del personale, manutenzione ordinaria e riparazioni, servizi amministrativi, prestazioni professionali e specialistiche e altri servizi - nel limite del volume complessivo della medesima spesa del 2019. Dai predetti limiti sono esclusi gli acquisti di beni e servizi afferenti specificatamente l'attività istituzionale. Il confronto dovrà essere effettuato fra dati omogenei pertanto nella determinazione

della spesa l'Ente può escludere le spese una tantum ovvero quelle relative alla gestione di nuove strutture.

Tipologia di spesa	2019	2021
Utenze e canoni - u01.03.02.05 (cap. 60/10 al netto delle spese condominiali)	674.365,95	624.382,86
Assicurazioni - (cap 60/25 e 60/35)	38.674,65	34.893,69
Locazioni - (150/10)	754.026,54	753.777,17
Spese condominiali - (quota cap. 60/10)	8.033,55	6.000,00
Vigilanza e pulizia - (cap. 150/30)	318.858,32	244.296,95
Sistemi informativi - (cap 60/16)	6.912,72	2.014,89
Giornali, riviste e pubblicazioni - u01.03.01.01 (cap. 130/50)	8.510,75	15.317,96
Altri beni di consumo - U01.03.01.02 (cap. 10/10, 60/30, 130/60, 160/10)	66.210,89	45.047,28
Formazione e addestram pers - u01.03.02.04 (130/30)	29.410,99	26.295,70
Manutenzione ordinaria e riparazioni - U.01.03.02.09 (cap. 60/5, 150/20, 160/30)	362.432,63	403.022,76
Servizi amministrativi - U.01.03.02.16 (cap. 60/20)	16.425,33	7.611,54
Altri servizi u01.03.02.99 - (cap. 60/50)	-	-
Totale spesa per acquisto di beni e servizi	2.283.862,32	2.162.660,80

(*) indicare il dettaglio della spesa una tantum implementando la tabella o inserendo nella relazione una tabella separata per le spese una tantum.

(**) indicare il dettaglio delle spese afferenti l'attività istituzionale qualora ricomprese nella parte superiore della tabella in quanto imputate su capitoli afferenti sia il funzionamento che l'attività istituzionale

NB: il dato 2019 corrisponde a quello indicato nella relazione sulla gestione afferente il rendiconto 2019

b) Spese per nuovi incarichi di studio, ricerca e consulenza

Nel 2021 il Muse [ha](#) ridotto le spese per nuovi incarichi di studio, ricerca e consulenza di cui all'articolo 39 sexies della L.P. n. 23/1990 (corrispettivo lordo totale, indipendentemente dalla classificazione in bilancio) di almeno il 65% rispetto alle corrispondenti spese riferite al valore medio degli esercizi 2008-2009. Dal limite sono fatte salve le spese indispensabili in quanto connesse all'attività istituzionale dell'ente o agenzia, e quelle sostenute per la realizzazione di interventi cofinanziati per almeno il 50% da soggetti esterni limitatamente alla parte cofinanziata (da enti esterni alla Provincia).

Descrizione	Impegni finali media 2008- 2009	2021
Spese per incarichi di studio, ricerca e consulenza	€ 149.340,45	€ 41.661,90
- spese indispensabili connesse all'attività istituzionale		€ -
- spese connesse ad interventi cofinanziati almeno per il 50% da soggetti esterni		€ -
Spesa netta per incarichi di studio, ricerca e consulenza	€ 149.340,45	€ 41.661,90
Limite: 65% in meno rispetto alla media 2008-2009	€ 52.269,16	

L'Ente nel 2021 **non ha** sostenuto spese per incarichi di studio, ricerca e consulenza afferenti l'attività istituzionale.

c) Spese di carattere discrezionale

Per le spese di carattere discrezionale afferenti i servizi generali quali spese per mostre, convegni, manifestazioni, sponsorizzazioni pubblicazioni e iniziative di comunicazioni, spese di rappresentanza ecc. (indipendentemente dalla classificazione in bilancio), l'Ente nel 2021 **non ha** superato il 30% delle corrispondenti spese afferenti il valore medio del triennio 2008-2010.

Dal limite sono escluse le spese per attività di ricerca, le spese per attività istituzionale e le spese per interventi cofinanziati almeno al 50% da soggetti esterni limitatamente alla parte cofinanziata (da enti esterni alla Provincia).

Descrizione	Impegni finali media 2008- 2010	2021
Spese discrezionali		€ 1.511.248,78
- spese discrezionali per attività di ricerca		-€ 6.913,01
- spese indispensabili connesse all'attività istituzionale		-€ 1.436.731,44
- spese per la realizzazione di interventi cofinanziati almeno per il 50% da soggetti esterni		-€ 65.982,95
Spesa discrezionale netta	€ 715.521,67	€ 1.621,38
Limite: 70% in meno rispetto alla media 2008-2010	€ 214.656,50	

L'Ente nel 2021 **ha** sostenuto spese discrezionali afferenti l'attività istituzionale secondo criteri di sobrietà. Tali spese riguardano le attività caratteristiche del museo, quali mostre ed eventi per il pubblico e la comunicazione delle stesse.

Di seguito si elenca il dettaglio delle spese discrezionali:

descrizione	anno
	2021
Pubblicità istituzionale e per eventi (cap. 590/25, 630/10 e 630/20) - spesa istituzionale	91.717,67
Convegni e congressi (quota cap. 280) - spesa di ricerca	136,50
Pubblicazioni scientifiche (quota cap. 600/10) - spesa di ricerca	6.776,51
Pubbliche relazioni (cap. 10)	1.621,38
Spese per programmi di corporate membership, partnership e sponsorizzazioni (cap. 375/20) - cofinanziati almeno al 50% da soggetti esterni	65.982,95
Mostre e manifestazioni (cap. 590/10, 20 e 40) - spesa istituzionale	1.338.311,17
Pubblicazioni (cap. 600/10 e 600/20) - spesa istituzionale	6.702,60
Totale spesa discrezionale	1.511.248,78

d) Compensi degli organi sociali

Nel 2021 l'Ente **ha** rispettato i limiti alle misure dei compensi e dei rimborsi spese degli organi di amministrazione, di controllo e consultivi (Comitato scientifico) previsti dalle deliberazioni della Giunta provinciale n. 2640/2010, n. 3076/2010, come integrata dalla deliberazione n. 1633/2015.

e) Spesa per l'acquisto e la locazione di beni immobili

Nel 2021 l'Ente nel procedere all'acquisto a titolo oneroso e alla locazione di immobili **ha** rispettato i limiti previsti per la Provincia dall'articolo 4 bis commi 3 e 4, della legge provinciale n. 27 del 2010 così come modificato dalla legge provinciale n. 16 del 2013, ferme restando le operazioni effettuate ai sensi della normativa provinciale che disciplina l'attività dell'ente, previste da strumenti di programmazione o da altri atti che regolano i rapporti fra questi enti e la Provincia già approvati alla data del 14 agosto 2013 (entrata in vigore della legge provinciale n. 16 del 2013).

L'Ente **non ha** ridotto la spesa per canoni locazione in fase di rinnovo dei contratti **e/o** attraverso un processo di rinegoziazione dei contratti in essere fermo restando quanto previsto dall'art. 3 comma 6 bis della legge provinciale 10/2012, in quanto i contratti in essere sono stipulati con società controllate della Pat.

Nel 2021 l'Ente nel procedere all'acquisto a titolo oneroso e alla locazione di immobili **ha** rispettato quanto previsto per la Provincia dall'articolo 4 bis dalla legge provinciale n. 27 del 2010.

f) Spesa per l'acquisto di arredi e per l'acquisto o la sostituzione di autovetture

Nel 2021 la spesa del Museo per l'acquisto di arredi diversi da quelli necessari all'allestimento di strutture nuove/rinnovate o effettuati per la sostituzione di beni necessari all'attività core e per l'acquisto o sostituzione di autovetture, unitariamente considerata, **non ha superato il 50% della corrispondente spesa media sostenuta nel triennio 2010-2012.**

Dal limite sono esclusi gli acquisti effettuati per la sostituzione di autovetture necessarie all'attività di pertinenza di automezzi con caratteristiche sostanzialmente analoghe a quelle del mezzo sostituito.

SPESE PER ARREDI E AUTOVETTURE AGENZIE/ENTI	Media 2010 - 2012	2021
Spesa per acquisto Arredi	912.650,78	216.078,75
Spesa per acquisto Autovetture	-	-
- spesa per allestimento di nuove strutture o strutture rinnovate in quanto non più funzionali		
- spesa per arredi acquistati in sostituzione di beni necessari all'attività core		
- acquisti per la sostituzione di autovetture necessarie all'attività di pertinenza (automezzo con caratteristiche sostanzialmente analoghe a quelle del mezzo sostituito)		
Totale	912.650,78	216.078,75
Limite per il 2021: 50% valore medio triennio 2010-2012		456.325,39

g) Affidamento di contratti di lavori, beni e servizi.

Relativamente all'affidamento di contratti **di lavori pubblici** l'Ente nel corso del 2021:

- **non ha espletato procedure di affidamento di lavori.**

Per l'acquisizione **di beni e servizi** l'Ente nel corso del 2021:

- **non ha** espletato procedure di gara di servizi e forniture di importo superiore alla soglia comunitaria;
- **ha utilizzato le convenzioni messe a disposizione da APAC (convenzione energia elettrica, convenzione ticket servizio di ristorazione) e ha fornito le informazioni riguardanti i propri fabbisogni di beni e servizi ai fini dell'attivazione di forme di acquisto centralizzate da parte di APAC;**
- **ha proceduto all'acquisizione utilizzando il MEPAT per le seguenti tipologie di beni/servizi: cancelleria, grafica, stampa, manutenzioni varie, allestimenti mostre temporanee, hardware, noleggio stampanti, servizio pulizia ambienti, servizi di supporto all'organizzazione di eventi, servizi museali, servizi di ricerca scientifica, servizi informatici, ecc.;**

- ha utilizzato le convenzioni messe a disposizione di CONSIP per le seguenti tipologie di beni/servizi: gasolio da riscaldamento, noleggio auto e telefonia mobile;
- ha provveduto all'acquisizione utilizzando il MEPA gestito da CONSIP per le seguenti tipologie di beni/servizi non disponibili sul MEPAT: Information & Communication Technology, servizi di formazione, elettronica, arredi e prodotti chimici per laboratori di ricerca;
- ha provveduto in autonomia, nel rispetto della normativa vigente, all'acquisizione per le seguenti tipologie di beni/servizi non disponibili sugli strumenti di cui sopra: forniture shop, noleggio mostre oltre a varie forniture di beni e servizi con importo inferiore a 5.000 €.

h) Utilizzo degli strumenti di sistema

L'Ente **ha** adottato le azioni necessarie per assicurare l'utilizzo degli strumenti di sistema approntati dalla Provincia a supporto di tutti gli enti e soggetti del settore pubblico provinciale. *I servizi utilizzati dal MUSE sono i seguenti: servizio paghe, gestione documentale (Pi.tre) e contabilità (Ascot) da Informatica Trentina S.p.A., servizio di formazione del personale da TSM, servizio di riscossione crediti da Trentino Riscossioni S.p.A. e servizio di promozione da Trentino Marketing S.r.l.*

i) Trasparenza

- L'Ente **ha** provveduto all'attuazione degli obblighi di trasparenza ai sensi della L.P. 4/2014, del decreto legislativo n. 33 del 2013 e delle direttive stabilite dalla Giunta provinciale con deliberazione n. 1033 del 30 giugno 2017 e **ha** pubblicato sul proprio sito istituzionale le direttive della Provincia.
- L'Ente **ha** provveduto alla pubblicazione sul proprio sito internet istituzionale - sezione Amministrazione trasparente - del bilancio di previsione/budget economico e del bilancio consuntivo/bilancio di esercizio, ai sensi dell'art. 18 bis, comma 2 del D.Lgs. 118/2011.

j) Monitoraggio situazione finanziaria e rispetto direttive

L'Ente ha effettuato il monitoraggio della situazione finanziaria e del rispetto delle direttive alla data del 30 settembre 2021.

k) Comunicazione stato attuazione attività

L'Ente **ha** provveduto a trasmettere in data 30 settembre 2021 alla struttura provinciale competente una sintetica relazione sullo stato di attuazione del programma di attività.

l) Ulteriori disposizioni in materia di spese degli enti

La quantificazione delle spese è stata effettuata conformemente ai seguenti criteri:

- a) rispettare nell'allocazione delle risorse i vincoli di destinazione delle entrate derivanti da finanziamenti dalla Provincia concessi per specifiche finalità. A tal fine è stato predisposto il prospetto previsto dal provvedimento della Giunta provinciale n. 2373 del 21 settembre 2001 (punto 4), lett. a) delle direttive):

Assegnazioni provinciali per specifiche attività: Contributo Progetto culturale Palazzo delle Albere e Muse e Progetto Merchandising			
Norma di riferimento: L.P. 15/2007			
	stanziamenti		stanziamenti
Entrate:		Uscite:	
- assegnazioni provinciali dell'esercizio			
- u.p.b. 1.1.110 capitolo 100		- quota cap. 520	450.000,00
- Eventuale quota del presunto avanzo di amministrazione a destinazione vincolata	500.000,00	- quota cap. 375/20	50.000,00
Totale a)	500.000,00	Totale b) ≥ al totale a)	500.000,00

- b) i finanziamenti concessi dalla Provincia per spese di investimento dovranno essere utilizzati esclusivamente per il finanziamento di spese di investimento fatto salvo quanto previsto dalle specifiche modalità di copertura degli oneri disposte dalle leggi istitutive degli enti o delle agenzie. Le eventuali economie di spesa dell'esercizio precedente relative a spese finanziate con assegnazioni provinciali per spese di investimento dovranno essere riassegnate a spese di investimento:

Assegnazioni provinciali per progetti espositivi e per programmi d'investimento			
	stanziamenti		stanziamenti
Entrate:		Uscite:	
- assegnazioni provinciali dell'esercizio		- u.p.b. 1.4.210 cap. 170	18.655,80
- u.p.b. 1.2.210 capitolo 180 art. 10 e 20	650.000,00	- u.p.b. 1.5.210 cap. 180	-
- u.p.b. 1.2.210 capitolo 181	-	- u.p.b. 1.5.230 cap. 190	281.829,00
- altre assegnazioni in c/investimento		- u.p.b. 1.5.210 cap. 200	30.500,00
- u.p.b. 1.2.220 capitolo 190	-	- u.p.b. 1.5.210 cap. 205	472.251,22
- u.p.b. 1.2.220 capitolo 195	-	- u.p.b. 1.5.210 cap. 210 art. 10, 20 e 30	10.000,00
- proventi da alienazioni patrimoniali		- u.p.b. 2.2.210 cap. 270 art. 20	46.000,00
- u.p.b. 2.4.010 capitolo 300		- u.p.b. 3.2.210 cap. 400	189.840,00
- Eventuale quota dell'avanzo		- u.p.b. 3.2.210 cap. 410	74.911,00
di amministrazione vincolato dell'esercizio precedente		- u.p.b. 3.2.210 cap. 596	-
- Eventuale quota dell'avanzo		- u.p.b. 3.2.215 cap. 395	52.000,00
di amministrazione dell'esercizio precedente	1.610.451,22	- u.p.b. 3.2.215 cap. 396	-
- Fondo pluriennale vincolato in c/investimento	299.227,66	- u.p.b. 3.2.215 cap. 594	-
		- u.p.b. 3.2.215 cap. 595 art. 10 e 20	2.000,00
		- u.p.b. 3.2.215 cap. 597	-
		- u.p.b. 3.3.210 cap. 360	363.290,52
		- u.p.b. 3.4.210 cap. 390 art. 10, 20 e 30	31.220,00
		- u.p.b. 1.2.220 cap. 255 art. 10	-
		- u.p.b. 3.4.210 cap. 598	-
		- u.p.b. 3.4.210 cap. 650 art. 10 e 20	3.000,00
		- u.p.b. 5.2.120 cap. 725	-
		- u.p.b. 5.2.120 cap. 730	-
		- u.p.b. 5.2.120 cap. 165	960.000,00
Totale a)	2.559.678,88	Totale b1)	2.535.497,54
		Totale b2) quota riassegnata a spese d'investimento nell'esercizio 2022	227.831,34
		Totale b) ≥ al totale a)	2.763.328,88

c) il bilancio deve sempre garantire sia l'equilibrio finanziario che l'equilibrio economico, come previsto dai regolamenti di contabilità degli enti e delle agenzie ovvero, in mancanza di specifica previsione, dall'art. 15 della legge di contabilità della Provincia:

vedi allegato Verifica Equilibri al rendiconto della gestione.

DIRETTIVE AGLI ENTI PUBBLICI STRUMENTALI E ALLE AGENZIE IN MATERIA DI PERSONALE E DI CONTRATTI DI COLLABORAZIONE DI CUI ALL'ALLEGATO PARTE I DELLA DELIBERA 2122/2020 e S.M.

Dal 1° gennaio 2019 il personale dipendente è passato alle dipendenze della Provincia ed è stato messo a disposizione dalla stessa secondo le modalità previste dall'articolo 25 bis, comma 4, della legge provinciale 3 ottobre 2007, n. 15.

Per le Agenzie, i musei provinciali (Mart, Muse, Museo degli usi e costumi della gente trentina e Museo Castello del Buonconsiglio) e per Iprase, le direttive di cui alla deliberazione della Giunta provinciale n. 2122 di data 22 dicembre 2020 si applicano limitatamente alla lettera B (spesa per collaborazioni).

a) Nuove assunzioni

n.a.

b) Trattamento economico del personale

n.a.

c) Spese di collaborazione (art. 39 duodecies L.P. 23/90)

Per l'Ente le spese di collaborazione 2021 **non hanno** superato quelle sostenute nel 2019, tenuto conto delle esternalizzazioni di servizi disposte dall'Ente quale modalità sostitutiva dell'attivazione di contratti di collaborazione. Dal confronto è esclusa la parte di spesa cofinanziata relativa a contratti di collaborazione stipulati per la realizzazione di interventi di ricerca o progetti legati all'attività istituzionale, cofinanziati per almeno il 65% da soggetti esterni alla Provincia.

SPESA PER INCARICHI DI COLLABORAZIONE	IMPORTO
Spesa per incarichi di collaborazione 2019	636.749,39
- Spesa di collaborazione oggetto di esternalizzazione	
Totale spese di collaborazione per il 2019	636.749,39
Limite 2020: spese di collaborazione 2019	636.749,39
Spesa per incarichi di collaborazione 2021	306.528,63
- spesa per realizzazione di progetti di ricerca o legati all'attività istituzionale dell'Ente cofinanziati per almeno il 65% da soggetti esterni alla Provincia (va esclusa solo la parte di spesa in cofinanziamento)	
Totale spese di collaborazione 2021	306.528,63

d) Spesa del personale

n.a.

e) Spese di straordinario e viaggi di missione

n.a.

Allegato 1) incassi 2021 come richiesto dalle direttive emanate dalla Giunta provinciale con deliberazione n. 2626/2010

	Totale								
SEDE	2013	2014	2015	2016	2017	2018	2019	2020	2021
Via Calepina/MUSE	978.427,00	2.540.215,94	2.322.701,80	2.246.254,33	2.156.783,05	2.020.770,78	2.034.492,23	695.195,27	771.172,92
Caproni	54.449,80	77.386,33	45.433,00	51.467,38	69.189,31	40.254,45	12.076,73	93,49	-
Ledro	92.045,00	104.586,71	92.898,00	107.460,71	117.482,00	67.913,73	80.382,17	60.091,84	73.659,77
Giardino Botanico Alpino	8.069,50	12.020,64	7.165,00	13.104,43	15.970,02	24.276,68	23.273,36	18.011,67	20.632,20
Predazzo e sedi minori	10.319,50	45.062,36	3.799,00	68.941,90	18.513,56	74.118,25	85.585,14	19.864,90	20.496,04
Palazzo delle Albere									151.371,00
Totale	1.143.310,80	2.779.271,98	2.471.996,80	2.487.228,75	2.377.937,94	2.227.333,89	2.235.809,63	793.257,17	1.037.331,93

Allegato 2) Dimostrazione spese per contratti di collaborazione per capitoli di bilancio

Capitolo collaborazioni	2021
65-10	13.524,56
230-10	225.283,90
235-10	0,00
371-10	17.552,98
380-20	0,00
590-30	24.912,19
593-10	25.255,00
Totale	306.528,63

PARTE SECONDA: Relazione al Conto economico e Stato patrimoniale

a) Premessa

Il D.lgs. 118/2011 prevede all'articolo 2, comma 1, che le Regioni e gli enti locali adottino la contabilità finanziaria che costituisce il sistema contabile principale e fondamentale ai fini autorizzatori e di rendicontazione dei risultati della gestione finanziaria, a cui affiancano, a soli fini conoscitivi, la contabilità economico-patrimoniale.

Ai sensi dell'Art. 63 del D.lgs. 118/2011, dall'esercizio 2017 il rendiconto generale è composto anche dal Conto Economico e dallo Stato Patrimoniale.

In particolare:

- Il Conto Economico “evidenzia i componenti positivi e negativi della gestione di competenza economica dell'esercizio considerato, rilevati dalla contabilità economico patrimoniale” (comma 6);
- lo Stato Patrimoniale “rappresenta la consistenza del patrimonio al termine dell'esercizio. Il patrimonio è costituito dal complesso dei beni e dei rapporti giuridici, attivi e passivi, di pertinenza dell'ente, ed attraverso la cui rappresentazione contabile è determinata la consistenza netta della dotazione patrimoniale comprensiva del risultato economico dell'esercizio” (comma 7).

b) Esercizio finanziario 2021

STATO PATRIMONIALE AL 31/12/2021

ATTIVO

Immobilizzazioni (materiali e immateriali)

Le registrazioni sono avvenute al costo di acquisto. Il valore lordo delle immobilizzazioni al 31/12/2021 risulta pari a 21.983.291,18 euro.

Categoria piano dei conti	Patrimonio al 31/12/2021
Apparati di telecomunicazione	82.084,63
Periferiche	742.615,56
Postazioni di lavoro	75.450,60
Tablet e dispositivi di telefonia fissa e mobile	88.449,63
Server	50.403,32
Hardware n.a.c.	1.099.639,74
Attrezzature scientifiche	980.135,38
Attrezzature n.a.c.	2.084.367,27
Mobili e arredi per ufficio	1.707.400,87
Mobili e arredi n.a.c.	5.796.177,77
Mobili e arredi per alloggi e pertinenze	339.794,40

Impianti	963.996,45
Macchinari	185.034,96
Oggetti di valore	1.048.289,35
Opere dell'ingegno e Diritti d'autore	624.072,36
Acquisto software	701.191,00
Mezzi di trasporto stradale	86.958,32
Altre immobilizzazioni immateriali n.a.c.	3.188.352,41
Materiale bibliografico	1.281.922,91
Musei, teatri e biblioteche	698.220,78
Mobili per laboratori	82.302,84
Attrezzature sanitarie	1.342,00
Macchine per ufficio	75.088,63

È stato poi determinato l'ammortamento dell'esercizio secondo quanto previsto dalla legge. Le immobilizzazioni sono quindi iscritte nello stato patrimoniale al netto del relativo fondo di ammortamento. Nel corso dell'esercizio non sono state effettuate rivalutazioni o svalutazioni sui beni presenti nel patrimonio del Museo.

Immobilizzazioni finanziarie

Le "Partecipazioni" sono valutate con il metodo del costo d'acquisto in quanto sono versamenti al fondo comune di entrambe le società e comunque eventuali utili non vengono distribuiti ai soci ma reinvestiti all'interno delle stesse. Il valore complessivo ammonta a euro 2.000,00.

Crediti

I crediti a breve ammontano a 3,5 milioni di euro e registrano un aumento rispetto al 2020 di 1,0 milioni di euro, determinata dall'aumento dei crediti verso clienti e verso la Provincia. Di seguito la conciliazione dei residui attivi rispetto al totale crediti nello stato patrimoniale:

residui attivi al 31.12.2021	3.604.313,84
registrazione rettifica fine anno:	
+ IVA a credito al 31.12.2021	284.349,51
- IVA a debito al 31.12.2021	
- fondo cassa economo, agente riscossione e c/c postale	- 17.543,41
+ credito figurativo INPS per TFR	148.240,17
- imputazione fondo svalutazione crediti in diminuzione dei crediti	- 504.085,72
totale residui attivi rettificati	3.515.274,39
totale crediti da stato patrimoniale	3.515.274,39
differenza	-

Disponibilità liquide

Le disponibilità liquide ammontano a 3.537.066,70 euro con un aumento pari a 0,8 milioni di euro.

PASSIVO

Fondi per rischi ed oneri

Non ci sono accantonamenti al fondo rischi o contenzioso.

Debiti

I debiti sono costituiti principalmente da “debiti verso fornitori” pari a euro 2,7 milioni (in aumento di 1,3 milioni di euro dovuta alla ripresa dell’attività museale) e “altri debiti” pari a euro 0,75 mln (in aumento di 0,05 milioni di euro). Di seguito la conciliazione dei residui attivi rispetto al totale crediti nello stato patrimoniale:

Descrizione	importo
residui passivi al 31.12.2021	3.533.353,93
registrazione rettifica fine anno:	
- residuo debito IVA per split payment saldato nel credito IVA al 31.12.2021	- 36.480,07
totale residui passivi	3.496.873,86
totale debiti da stato patrimoniale	3.496.873,86
differenza	-

Ratei e risconti passivi

Il Fondo pluriennale vincolato rappresenta entrate finalizzate alla copertura di spese riprogrammate su esercizi futuri. Conseguentemente nella contabilità economico patrimoniale si tratta di ricavi che vanno a coprire costi di esercizi futuri e quindi devono essere riscontati per poter essere imputati ai corrispondenti esercizi. Quindi è stato riscontato il fondo pluriennale vincolato (FPV) pari a un importo di euro 268.900,02 e l'avanzo di amministrazione al netto dell'accantonamento al Fondo svalutazione crediti pari a un importo di euro 2.835.040,87.

Come previsto dall'allegato 4/3 al D.lgs. 118/2011 sono stati effettuati anche i seguenti risconti:

- euro 893.944,39 per la copertura di parte degli ammortamenti futuri delle immobilizzazioni acquisite nel 2020 e nel 2021 derivanti dal contributo PAT in conto capitale;
- euro 1.205.711,28 per coprire gli ammortamenti dei lavori di ristrutturazione eseguiti nel 2019 presso il Museo delle Palafitte di Ledro (risconto ripreso dall'esercizio 2020 tolti la parte di competenza 2021)

PATRIMONIO NETTO

Il patrimonio netto si attesta al valore di 6,05 milioni di euro (in diminuzione di euro 0,2 milioni rispetto al 2020). A seguito del nuovo schema del patrimonio netto, come previsto dalla normativa, i dati di dettaglio del 2021 non sono direttamente confrontabili con quelli del 2020. Il fondo di dotazione è rimasto inalterato mentre gli utili derivanti dagli esercizi precedenti si sono ridotti a causa della perdita dell'esercizio 2020.

CONTO ECONOMICO DELL'ESERCIZIO 2021

Il conto economico è stato redatto secondo lo schema previsto dal D.lgs. 118/2011. Le voci economiche positive e negative sono valutate secondo quanto stabilito dal principio contabile applicato concernente la contabilità economico-patrimoniale (allegato n. 4/3 al D.lgs. 118/2011).

Il conto economico presenta un risultato negativo di euro 232.425,14 (rispetto alla perdita 2020 di euro 771.236,92).

Gestione caratteristica

I componenti positivi della gestione ammontano complessivamente a 11,5 milioni di euro (in aumento di 3,9 milioni di euro), riferiti prevalentemente a proventi da trasferimenti e contributi per 8,95 milioni di euro e da ricavi delle vendite e prestazioni per 1,81 milioni di euro.

I componenti negativi ammontano a 11,7 milioni di euro (in aumento di 3,5 milioni di euro) attinenti principalmente a spese di personale per 0,8 milioni di euro, prestazioni di servizi per 6,40 milioni di euro e ammortamenti per 1,6 milioni di euro.

Il saldo di tali componenti risulta negativo per 219.784,84 euro e rappresenta il risultato della gestione prima delle imposte.

Gestione finanziaria

La gestione finanziaria è una componente non significativa del conto economico.

Rettifica di valore delle attività finanziarie

Nessuna rettifica di valore è stata effettuata durante l'esercizio 2021.

Gestione straordinaria

Le componenti positive ammontano a 61.172,25 euro dovute all'insussistenza dei residui passivi.

I componenti negativi ammontano a 10.788,56 e riguardano residui attivi insussistenti.

Allegato p) al Rendiconto – Relazione revisori

RELAZIONE DEL COLLEGIO DEI REVISORI DEI CONTI

II COLLEGIO DEI REVISORI DEI CONTI

Dott. Luigino Di Fabio (Presidente)

Dott.ssa Anna Campregher (Revisore)

Dott. Manuel Cavada (Revisore)

Spettabile

MUSE

Provincia di Trento

Oggetto: *Parere del Collegio dei Revisori dei Conti sulla proposta di approvazione del rendiconto del Museo delle Scienze di Trento della gestione esercizio finanziario 2021*

Il collegio dei revisori dei conti, nominato dalla Giunta provinciale di Trento con delibera n. 1989 di data 19 novembre 2021, procede al controllo proposta di approvazione del rendiconto del Museo delle Scienze di Trento della gestione esercizio finanziario 2021.

In differenti "tranche" sono stati inviati al Collegio dei Revisori, a mezzo posta elettronica la proposta di delibera del Consiglio di Amministrazione del Museo delle Scienze e lo schema del rendiconto per l'esercizio 2021 completi degli allegati previsti dal D.lgs. 23 giugno 2011, n. 118, come modificato dal D.lgs. n. 10 agosto 2014, n. 126, dall'ordinamento contabile dell'Ente e dalle disposizioni provinciali, in particolare:

1. rendiconto generale per l'esercizio 2021 corredato dagli allegati previsti dal D.lgs. 118/2011;
2. relazione consuntiva al programma di attività dell'esercizio finanziario 2021;
3. relazione sulla gestione redatta dall'organo esecutivo secondo le modalità previste dal D.lgs. 118/2011 contenente il prospetto di verifica del rispetto delle direttive provinciali per l'esercizio finanziario 2021 di cui alle deliberazioni della Giunta provinciale n. 1831 del 22 novembre 2019 e n. 2122 del 22 dicembre 2020 e s.m.;
4. verbale di cassa del tesoriere del museo.

Il collegio procede alle verifiche contabili del rendiconto generale per l'esercizio finanziario 2021.

Tenuto conto che

- durante l'esercizio le funzioni sono state svolte avvalendosi per il controllo di regolarità amministrativa e contabile di tecniche motivate di campionamento;
- il controllo contabile è stato svolto in assoluta indipendenza soggettiva ed oggettiva nei confronti delle persone che determinano gli atti e le operazioni dell'ente;
- le funzioni richiamate e i relativi pareri espressi dall'organo di revisione risultano dettagliatamente riportati nei verbali conservati agli atti;
- non sono stati espressi rilievi;
- • il rispetto delle direttive provinciali emanate dalla Giunta provinciale con deliberazioni n. 1831 del 22 novembre 2019 e n. 2122 del 22 dicembre 2020 e s.m., è stato monitorato nel corso dell'esercizio in fase di variazione e assestamento di bilancio come riportato nei verbali

sopra indicati.

Premesso inoltre che il collegio ha espresso proprio parere relativamente al provvedimento di adozione del bilancio di previsione per gli esercizi finanziari 2021-2023, approvato con deliberazione del Consiglio di Amministrazione n. 2 in data 07/01/2021, esecutiva ai sensi di legge, e con deliberazione della Giunta provinciale n. 137 di data 5 febbraio 2021 che si presentava in pareggio per l'esercizio 2021 in termini di competenza nell'importo di euro 12.298.668,80 e in termini di cassa per l'importo di euro 12.633.640,74.

Che sono successivamente stati adottati i seguenti provvedimenti di variazione al bilancio di previsione 2021-2023 e che il collegio ha espresso proprio parere relativamente ai provvedimenti di riaccertamento dei residui e di assestamento come previsto dal regolamento dell'ente e dal D.lgs. 118/2011:

VARIAZIONE	DELIBERA CDA	PREVISIONI DI COMPETENZA 2021			PREVISIONI DI CASSA 2021		
		ENTRATE	SPESE	TOTALE	ENTRATE	SPESE	TOTALE
Bilancio di previsione	delibera n. 2 del 07.01.2021	12.298.668,80	12.298.668,80	12.298.668,80	12.633.640,74	12.633.640,74	12.633.640,74
Riaccertamento	determina 67 del 15.04.2021	373.369,61	373.369,61	373.369,61			
Assestamento	delibera n. 28 del 10.06.2021	2.738.023,17	2.738.023,17	2.738.023,17	1.774.074,21	1.774.074,21	1.774.074,21
Prima variazione	delibera n. 32 del 11.10.2021	1.510.500,00	1.510.500,00	1.510.500,00	1.455.500,00	1.455.500,00	1.455.500,00
Seconda variazione	delibera n. 37 del 30.11.2021	1.940.500,00	1.940.500,00	1.940.500,00	1.880.500,00	1.880.500,00	1.880.500,00
TOTALE VARIAZIONI		6.562.392,78	6.562.392,78	6.562.392,78	5.110.074,21	5.110.074,21	5.110.074,21
TOTALE A SALDO		18.861.061,58	18.861.061,58	18.861.061,58	17.743.714,95	17.743.714,95	17.743.714,95

Alla luce delle variazioni sopra esposte il totale generale del bilancio dell'ente si è definitivamente assestato, in relazione ai risultati che emergono dal rendiconto 2021 in termini di competenza in euro 18.861.061,58 e con una cassa in euro 17.743.714,95.

Di seguito sono riportati i risultati dell'analisi e le attestazioni sul Rendiconto per l'esercizio finanziario 2021.

Verifiche preliminari

L'organo di revisione ha verificato utilizzando, ove consentito, motivate tecniche di campionamento:

- la regolarità delle procedure per la contabilizzazione delle entrate e delle spese in conformità alle disposizioni di legge e regolamentari;
- la corrispondenza tra i dati riportati nel conto del bilancio con quelli risultanti dalle scritture contabili;

- il rispetto del principio della competenza finanziaria nella rilevazione degli accertamenti e degli impegni;
- la corretta rappresentazione del conto del bilancio nei riepiloghi e nei risultati di cassa e di competenza finanziaria;
- la corrispondenza tra le entrate a destinazione specifica e gli impegni di spesa assunti in base alle relative disposizioni di legge;
- l'equivalenza tra gli accertamenti di entrata e gli impegni di spesa dei capitoli relativi ai servizi per conto terzi;
- il rispetto del divieto di indebitarsi;
- l'adempimento degli obblighi fiscali relativi a: I.V.A., I.R.A.P., sostituti d'imposta;
- il rispetto delle direttive come risulta dalla relazione riportata in nota integrativa del Rendiconto di verifica del rispetto delle direttive provinciali emanate dalla Giunta provinciale con deliberazioni n. 1831 del 22 novembre 2019 e n. 2122 del 22 dicembre 2020 e s.m.;
- la resa dei conti giudiziali dell'economo e del tesoriere per i quali sono rilasciate specifiche relazioni di verifica.

Gestione Finanziaria

L'organo di revisione, in riferimento alla gestione finanziaria, rileva e attesta che:

- risultano emessi n. 2737 reversali e n. 2836 mandati;
- i mandati di pagamento risultano emessi in forza di provvedimenti esecutivi e sono regolarmente estinti;
- non è stato fatto ricorso all'anticipazione di tesoreria stanziata nei limiti previsti dalle disposizioni provinciali pari ad euro 551.980,80.
- con determinazione del Direttore n. 23 in data 13.04.2022 è stato approvato il riaccertamento ordinario dei residui ai sensi dell'art. 3, comma 4, del D.lgs. n. 118/2011;
- è stata verificata la coincidenza dei pagamenti e delle riscossioni, sia in conto competenza che in conto residui, con i dati del conto del tesoriere, Unicredit Banca S.p.a., risultanti dal conto della gestione reso e sottoscritto dal tesoriere e allegato alla documentazione del Rendiconto.



Risultati della gestione

Le previsioni finali di competenza 2021, dopo i provvedimenti di assestamento e variazione di bilancio si articolano come segue:

TITOLI DI ENTRATA	STANZIAMENTO
Fondo pluriennale vincolato per spese correnti	74.141,95
Fondo pluriennale vincolato per spese capitale	299.227,66
Utilizzo avanzo di amministrazione anno precedente	2.510.003,17
TITOLO 2 – Trasferimenti correnti	8.909.308,00
TITOLO 3 – Entrate Extratributarie	2.828.750,00
TITOLO 4 – Entrate in conto capitale	653.650,00
TITOLO 7 – Anticipazioni da istituto Tesoriere/Cassiere	550.980,80
TITOLO 9 – Entrate per conto terzi e partite di giro	3.035.000,00
TOTALE STANZIAMENTI ENTRATA	18.861.061,58
MISSIONI DI SPESA	STANZIAMENTO
MISSIONE 1 – Servizi istituzionali e generali, di gestione	418.343,60
MISSIONE 05 - Tutela e valorizzazione dei beni e attività culturali	14.382.671,27
MISSIONE 20 - Fondi e accantonamenti	473.065,91
MISSIONE 60 - Anticipazioni finanziarie	551.980,80
MISSIONE 99 - Servizi per conto terzi	3.035.000,00
TOTALE STANZIAMENTI SPESA	18.861.061,58

Le previsioni finali di cassa ammontano ad Euro 17.743.714,95.

Saldo di cassa

Il saldo di cassa al 31/12/2021 risulta così determinato:

SALDO DI CASSA	In conto		Totale
	RESIDUI	COMPETENZA	
Fondo di cassa 1° gennaio			2.781.834,19
Riscossioni	1.764.734,11	11.718.781,85	13.483.515,96
Pagamenti	1.906.440,30	10.821.843,15	12.728.283,45
Fondo di cassa al 31 dicembre			3.537.066,70

Risultato di amministrazione

Il risultato di amministrazione dell'esercizio 2021, presenta un avanzo di Euro 3.339.126,59 come risulta dai seguenti elementi:

PROSPETTO RISULTATO AMMINISTRAZIONE		GESTIONE		
		RESIDUI	COMPETENZA	TOTALE
Fondo cassa al 1° gennaio				2.781.834,19
RISCOSSIONI	(+)	1.764.734,11	11.718.781,85	13.483.515,96
PAGAMENTI	(-)	1.906.440,30	10.821.843,15	12.728.283,45
SALDO DI CASSA AL 31 DICEMBRE 2021	(=)			3.537.066,70
PAGAMENTI per azioni esecutive non regolarizzate al 31 dicembre	(-)			-
FONDO DI CASSA AL 31 DICEMBRE 2021	(=)			3.537.066,70
RESIDUI ATTIVI <i>di cui derivanti da accertamenti di tributi effettuati sulla base della stima del dipartimento delle finanze</i>	(+)	554.144,44	3.050.169,40	3.604.313,84
RESIDUI PASSIVI	(-)	223.213,90	3.310.140,03	3.533.353,93
FONDO PLURIENNALE VINCOLATO PER SPESE CORRENTI	(-)			41.068,68
FONDO PLURIENNALE VINCOLATO PER SPESE IN CONTO CAPITALE	(-)			227.831,34
RISULTATO DI AMMINISTRAZIONE AL 31 DICEMBRE 2021	(=)			3.339.126,59

A verifica si riporta la determinazione dell'avanzo di amministrazione secondo il seguente differente metodo, riportato nella tabella seguente:

RISULTATO DI AMMINISTRAZIONE	2021
Avanzo di amministrazione es. 2020	2.540.382,33
Fondo pluriennale vincolato parte corrente (entra	74.141,95
Fondo pluriennale vincolato parte capitale (entra	299.227,66
Accertamenti di competenza	14.768.951,25
Impegni di competenza	- 14.131.983,18
Fondo pluriennale vincolato parte corrente (spesa	- 41.068,68
Fondo pluriennale vincolato parte capitale (spesa	- 227.831,34
Risultato della gestione di competenza	3.281.819,99
Risultato gestione residui	57.306,60
Risultato di amministrazione al 31.12.2021	3.339.126,59


Come di evince dalla tabella il risultato della gestione di competenza è pari a 3.281.819,99 mentre la gestione in conto residui genera un risultato di euro 57.306,60.

Il risultato di amministrazione al 31.12.2021 risulta accantonato al Fondo Crediti di Dubbia Esigibilità (FCDE) per euro 504.085,72 e in parte vincolato per Euro 991.170,17 come da provvedimenti di assegnazione e contratti, conseguentemente il totale disponibile risulta essere pari ad Euro 1.843.870,70.

L'avanzo di amministrazione rilevato al 31/12/2020 pari ad euro 2.540.382,33, per la parte non accantonata e non vincolata, è stato utilizzato nel corso dell'esercizio 2021 per il finanziamento di spese in conto capitale per euro 1.610.451,22.

In ordine all'utilizzo nel corso dell'esercizio 2021, dell'avanzo d'amministrazione si osserva quanto segue:

- il principio contabile 4/2 allegato al D.Lgs.118/2011 al punto 9.2 prevede che l'avanzo d'amministrazione non vincolato è opportuno sia utilizzato secondo le seguenti priorità: per copertura dei debiti fuori bilancio; per i provvedimenti necessari per la salvaguardia degli equilibri di bilancio ove non possa provvedersi con mezzi ordinari; per il finanziamento di spese di investimento; per il finanziamento di spese correnti a carattere non permanente; per l'estinzione anticipata di prestiti. Non riscontrando nel bilancio dell'ente le prime due tipologie il Museo ha correttamente applicato l'avanzo per il finanziamento di spese di investimento.

A handwritten signature in black ink, consisting of a large, stylized 'S' shape with a loop at the top and a long, sweeping tail that curves back towards the bottom left.

Equilibri di bilancio

Il rendiconto 2021 si presenta in equilibrio come emerge dallo schema seguente. In particolare è garantito un equilibrio di parte corrente non negativo. Parte delle risorse generate dalla gestione corrente sono state utilizzate per il finanziamento di spese in conto capitale.

EQUILIBRI DI BILANCIO		
Utilizzo risultato di amministrazione destinato al finanziamento delle spese correnti e al rimborso di prestiti	(+)	859.551,95
Ripiano disavanzo di amministrazione esercizio precedente ⁽¹⁾	(-)	
Fondo pluriennale vincolato per spese correnti iscritto in entrata	(+)	74.141,95
Entrate titoli 1-2-3	(+)	11.383.591,90
Entrate in conto capitale per Contributi agli investimenti direttamente destinati al rimborso dei prestiti da amministrazioni pubbliche ⁽²⁾	(+)	
Entrate Titolo 4.03 - Altri trasferimenti in conto capitale	(+)	
Entrate in c/capitale destinate all'estinzione anticipata di prestiti ⁽⁴⁾	(+)	
Entrate per accensioni di prestiti destinate all'estinzione anticipata di prestiti	(+)	
Entrate di parte capitale destinate a spese correnti in base a specifiche disposizioni di legge o dei principi contabili	(+)	
Spese correnti	(-)	9.012.953,97
Fondo pluriennale vincolato di parte corrente (di spesa) ⁽⁴⁾	(-)	41.068,58
Spese Titolo 2.04 - Altri trasferimenti in conto capitale	(-)	
Fondo pluriennale vincolato di spesa - titolo 2.04 Altri trasferimenti in conto capitale ⁽⁴⁾	(-)	
Variazioni di attività finanziarie - saldo di competenza (se negativo) C/1 ⁽⁵⁾	(-)	
Rimborso prestiti	(-)	
- di cui per estinzione anticipata di prestiti	(-)	
Fondo anticipazioni di liquidità	(-)	
A/1) Risultato di competenza di parte corrente		3.303.263,15
- Risorse accantonate di parte corrente stanziata nel bilancio dell'esercizio N ⁽¹⁴⁾	(-)	
- Risorse vincolate di parte corrente nel bilancio ⁽¹⁵⁾	(-)	991.170,17
A/2) Equilibrio di bilancio di parte corrente		2.312.092,98
- Variazione accantonamenti di parte corrente effettuata in sede di rendiconto (+)/(-) ⁽¹⁶⁾	(-)	473.706,56
A/3) Equilibrio complessivo di parte corrente		1.838.386,42
Utilizzo risultato di amministrazione per il finanziamento di spese d'investimento	(+)	299.227,66
Fondo pluriennale vincolato per spese in conto capitale iscritto in entrata	(+)	1.610.451,22
Entrate in conto capitale (Titolo 4)	(+)	653.170,00
Entrate Titolo 5.01.01 - Alienazioni di partecipazioni	(+)	
Entrate per accensioni di prestiti (titolo 6)	(+)	
Entrate in conto capitale per Contributi agli investimenti direttamente destinati al rimborso dei prestiti da amministrazioni pubbliche ⁽²⁾	(+)	
Entrate in c/capitale destinate all'estinzione anticipata di prestiti ⁽³⁾	(-)	
Entrate di parte capitale destinate a spese correnti in base a specifiche disposizioni di legge o dei principi contabili	(-)	
Entrate per accensioni di prestiti destinate all'estinzione anticipata di prestiti	(-)	
Entrate Titolo 4.03 - Altri trasferimenti in conto capitale	(-)	
Spese in conto capitale	(-)	2.386.839,86
Fondo pluriennale vincolato in c/capitale (di spesa) ⁽⁴⁾	(-)	227.831,34
Spese Titolo 3.01.01 - Acquisizioni di partecipazioni e conferimenti di capitale	(-)	
Fondo pluriennale vincolato per Acquisizioni di partecipazioni e conferimenti di capitale (di spesa) ⁽⁴⁾	(-)	
Spese Titolo 2.04 - Altri trasferimenti in conto capitale	(-)	
Fondo pluriennale vincolato di spesa - titolo 2.04 Altri trasferimenti in conto capitale ⁽⁴⁾	(-)	
Disavanzo derivante da debito autorizzato e non contratto ripianato con accensione di prestiti ⁽⁹⁾	(+)	
Variazioni di attività finanziarie - saldo di competenza (se positivo) C/1 ⁽⁵⁾	(+)	
B1) Risultato di competenza in c/capitale		51.822,32
- Risorse accantonate in c/capitale stanziata nel bilancio dell'esercizio N ⁽¹⁴⁾	(-)	
- Risorse vincolate in conto capitale nel bilancio ⁽¹⁵⁾	(-)	
B/2) Equilibrio di bilancio in c/capitale		51.822,32
- Variazione accantonamenti in c/capitale effettuata in sede di rendiconto (+)/(-) ⁽¹⁶⁾	(-)	
B/3) Equilibrio complessivo in c/capitale		51.822,32
di cui Disavanzo da debito autorizzato e non contratto formatosi nell'esercizio		
Utilizzo risultato di amministrazione per l'incremento di attività finanziarie ⁽⁶⁾	(+)	
Fondo pluriennale vincolato per incremento di attività finanziarie iscritto in entrata	(+)	
Entrate titolo 5.00 - Riduzioni attività finanziarie	(+)	
Spese titolo 3.00 - Incremento attività finanziarie	(-)	
Fondo pluriennale vincolato per incremento di attività finanziarie (di spesa) ⁽⁴⁾	(-)	
Entrate Titolo 5.01.01 - Alienazioni di partecipazioni	(-)	
Spese Titolo 3.01.01 - Acquisizioni di partecipazioni e conferimenti di capitale	(-)	
Fondo pluriennale vincolato per Acquisizioni di partecipazioni e conferimenti di capitale (di spesa) ⁽⁴⁾	(+)	
C/1) Variazioni attività finanziaria - saldo di competenza		-
- Risorse accantonate - attività finanziaria stanziata nel bilancio dell'esercizio N	(-)	
- Risorse vincolate - attività finanziarie nel bilancio	(-)	
C/2) Variazioni attività finanziaria - equilibrio di bilancio		-
- Variazione accantonamenti - attività finanziarie effettuata in sede di rendiconto (+)/(-)	(-)	
C/3) Variazioni attività finanziaria - equilibrio complessivo		-
D/1) RISULTATO DI COMPETENZA (D/1 = A/1 + B/3)		3.251.440,83
D/2) EQUILIBRIO DI BILANCIO (D/2 = A/2 + B/2)		2.260.270,66
D/3) EQUILIBRIO COMPLESSIVO (D/3 = A/3 + B/3)		1.785.566,16
di cui Disavanzo da debito autorizzato e non contratto formatosi nell'esercizio ⁽¹⁰⁾		0,00

Gestione dei residui

Dal Rendiconto 2021 si riscontra che il totale residui accertati al 31.12.2021 è pari ad euro 3.604.313,84 mentre i residui impegnati ammontano ad Euro 3.533.353,93.

Non si registrano residui passivi con anzianità superiore ai cinque anni.

I residui attivi di anzianità di cinque o più anni ammontano ad Euro 22.747,22. Tali residui riguardano fatture emesse per proventi derivanti dalla vendita di oggettistica, affitto spazi e/o ingressi al Muse, un contratto di sponsorizzazione e noleggio di alcuni exhibit. Le fatture sono state presentate a Trentino Riscossioni per la riscossione coatta.

Analisi voci principali

Sul versante delle entrate finali (escluso fondo pluriennale vincolato e titoli 7 e 9, gli stanziamenti in conto competenza al netto dell'avanzo) pari ad euro 12.391.708,00 sono stati accertati per euro 12.036.761,90.

Gli accertamenti (gestione di competenza) sono stati riscossi per euro 9.219.100,40 (al netto dei titoli 7 e 9).

Sul versante delle spese finali, gli stanziamenti (al netto delle spese conto terzi e dell'anticipazione di tesoreria) pari ad euro 15.275.080,78 sono stati tradotti in impegni per euro 11.399.793,83 (oltre ad euro 268.900,02 di FPV).

I pagamenti in conto competenza sono pari a euro 8.212.560,30 (al netto delle spese in conto terzi e dell'anticipazione di cassa).

Gli stanziamenti di competenza delle partite di giro e per conto terzi pareggiano nell'importo di euro 3.035.000,00. Gli stanziamenti di competenza delle anticipazioni da tesoriere ammontano, sia in entrata che in spesa, ad euro 550.980,80.

Per quanto riguarda la gestione di cassa sono stati disposti pagamenti per euro 9.948.401,95 ed effettuati incassi per 10.721.744,69.

Verifica congruità fondo crediti di dubbia esigibilità

Il Fondo crediti di dubbia esigibilità risulta congruo rispetto a quanto indicato dall'art. 46 del D.lgs. n. 118/2011 e relativi allegati. Alle quote accantonate derivanti dal calcolo del fondo crediti di dubbia esigibilità è stato sommato per intero un accertamento dell'esercizio 2021 pari ad Euro 457.923,71 relativo a somme da recuperare a seguito della sentenza della Corte dei Conti per la presunta difficoltà di recupero.

Tempestività dei pagamenti

In merito alle misure adottate ed al rispetto della tempestività dei pagamenti l'organo di revisione osserva che l'Ente presenta un indice di -17 giorni, denotando quindi un pagamento anticipato delle fatture rispetto alla scadenza. L'indice è correttamente pubblicato sul sito dell'Ente.

Tariffe e copertura dei costi

Il collegio ha vigilato sul rispetto della deliberazione 1496/2015 così come modificata con la deliberazione 582/2019 e s.m. riguardo le tariffe e la copertura dei costi. In particolare il collegio evidenzia, come peraltro illustrato nella relazione sulla gestione al rendiconto 2021, che il Museo ha garantito l'invarianza, rispetto alla media dell'ultimo triennio di riferimento, del grado di copertura dei costi di funzionamento e di gestione dei servizi da parte delle entrate tariffarie e delle altre entrate proprie al netto dei trasferimenti della Provincia e di altri enti del sistema pubblico.

Conto economico e Stato Patrimoniale

Il Museo affianca alla contabilità finanziaria un sistema di contabilità economico-patrimoniale, a soli fini conoscitivi secondo quanto previsto dall'articolo 2, comma 1 del D.lgs. n. 118/2011.

Il Collegio riscontra la corrispondenza dei dati afferenti i crediti con i residui attivi decurtati del fondo svalutazione crediti e rettificati dalle scritture di assestamento e dei dati afferenti i debiti con i residui passivi rettificati dalle scritture di assestamento. Le disponibilità liquide di tesoreria corrispondono con la giacenza di cassa al 31/12/2021 risultante anche dal conto del tesoriere.

Il patrimonio netto al 31/12/2021 risulta pari ad euro 6.052.540,55 comprensivo della perdita determinata dalla gestione pari ad euro 232.425,14 e imputabile principalmente alla dinamica degli ammortamenti dei cespiti ante armonizzazione per i quali, come già evidenziato negli anni precedenti, non si era provveduto all'effettuazione del risconto dei contributi provinciali ricevuti a sostenimento degli investimenti essendo lo stesso contributo già compreso nel patrimonio netto iniziale.

Il conto economico registra componenti positivi della gestione per euro 11.513.801,89, costi di gestione per euro 11.733.586,73, totale proventi e oneri finanziari per euro 2,07 e totale proventi e oneri straordinari per euro 50.383,69.

Il risultato di esercizio è negativo per euro 232.425,14. Al riguardo si rammenta l'esigenza di provvedere alla copertura della perdita secondo quanto previsto dal punto 6.3 del principio 4/3 allegato al D.Lgs. 118/2011.

Rispetto delle direttive

In ordine al rispetto delle direttive impartite dalla Giunta provinciale con proprie deliberazioni n. 1831 del 22 novembre 2019 e n. 2122 del 22 dicembre 2021 e s.m., si attesta quanto segue: dalle verifiche effettuate il Collegio dei Revisori non riscontra irregolarità o anomalie e rimanda a quanto riportato nella Relazione sulla Gestione. Le direttive risultano pertanto rispettate.




Conclusioni

Tenuto conto di tutto quanto esposto, rilevato e proposto si esprime parere favorevole per l'approvazione del rendiconto dell'esercizio finanziario 2021.

In merito alle direttive impartite dalla Giunta Provinciale con proprie deliberazioni n. 1831 del 22 novembre 2019 e n. 2122 del 22 dicembre 2021 e s.m. con la presente relazione se ne attesta il loro rispetto.

Trento, lì 27 aprile 2022

Il Collegio dei Revisori dei Conti

A L T R I A L L E G A T I

RENDICONTO DEL TESORIERE

ESERCIZIO FINANZIARIO 2021

05/04/2022

MUSEO DELLE SCIENZE

TITOLO, TIPOLOGIA	DENOMINAZIONE	Residui attivi al 1/1/2021 (RS)		Riscossioni in c/residui (RR)		
		Previsioni definitive di competenza (CP)		Riccossioni in c/competenza (RC)		
		Previsioni definitive di cassa (CS)		Totale riscossioni (TR = RR+RC)		
2	TITOLO 2 - Trasferimenti correnti					
20101	Tipologia 101 - Trasferimenti correnti da Amministrazioni pubbliche	RS	836.274,99	RR	760.118,82	
		CP	7.527.808,00	RC	6.384.435,41	
		CS	7.303.046,40	TR	7.144.554,23	
	20102	Tipologia 102 - Trasferimenti correnti da Famiglie	RS	0,00	RR	0,00
			CP	6.500,00	RC	7.341,99
			CS	6.500,00	TR	7.341,99
	20103	Tipologia 103 - Trasferimenti correnti da Imprese	RS	69.891,30	RR	65.011,30
			CP	815.000,00	RC	568.286,57
			CS	700.000,00	TR	633.297,87
	20104	Tipologia 104 - Trasferimenti correnti da Istituzioni Sociali Private	RS	23.095,90	RR	12.500,00
			CP	15.000,00	RC	11.000,00
			CS	27.000,00	TR	23.500,00
	20105	Tipologia 105 - Trasferimenti correnti dall'Unione Europea e dal Resto del Mondo	RS	19.859,72	RR	19.859,72
			CP	545.000,00	RC	492.755,58
			CS	490.000,00	TR	512.615,30
20000	Totale TITOLO 2 - Trasferimenti correnti	RS	949.121,91	RR	857.489,84	
		CP	8.909.308,00	RC	7.463.819,55	
		CS	8.526.546,40	TR	8.321.309,39	

ESERCIZIO FINANZIARIO 2021

05/04/2022

MUSEO DELLE SCIENZE

TITOLO, TIPOLOGIA	DENOMINAZIONE	Residui attivi al 1/1/2021 (RS)		Riscossioni in c/residui (RR)	
		Previsioni definitive di competenza (CP)		Riscossioni in c/competenza (RC)	
		Previsioni definitive di cassa (CS)		Totale riscossioni (TR = RR+RC)	
3	TITOLO 3 - Entrate extratributarie				
30100	Tipologia 100 - Vendita di beni e servizi e proventi derivanti dalla gestione dei beni	RS	178.306,10	RR	151.466,71
		CP	2.060.650,00	RC	1.477.731,25
		CS	1.893.803,56	TR	1.629.197,96
30300	Tipologia 300 - Interessi attivi	RS	0,41	RR	0,41
		CP	100,00	RC	5,61
		CS	100,00	TR	6,02
30500	Tipologia 500 - Rimborsi e altre entrate correnti	RS	10.414,73	RR	6.887,33
		CP	768.000,00	RC	276.893,99
		CS	315.000,00	TR	283.781,32
30000	Totale TITOLO 3 - Entrate extratributarie	RS	188.721,24	RR	158.354,45
		CP	2.828.750,00	RC	1.754.630,85
		CS	2.208.903,56	TR	1.912.985,30

ESERCIZIO FINANZIARIO 2021

05/04/2022

MUSEO DELLE SCIENZE

TITOLO, TIPOLOGIA	DENOMINAZIONE	Residui attivi al 1/1/2021 (RS)		Riscossioni in c/residui (RR)	
		Previsioni definitive di competenza (CP)		Riccossioni in c/competenza (RC)	
		Previsioni definitive di cassa (CS)		Totale riscossioni (TR = RR+RC)	
4	TITOLO 4 - Entrate in conto capitale				
40200	Tipologia 200 - Contributi agli investimenti	RS	918.400,00	RR	486.800,00
		CP	650.000,00	RC	0,00
		CS	486.800,00	TR	486.800,00
40300	Tipologia 300 - Altri trasferimenti in conto capitale	RS	0,00	RR	0,00
		CP	0,00	RC	0,00
		CS	0,00	TR	0,00
40400	Tipologia 400 - Entrate da alienazione di beni materiali e immateriali	RS	0,00	RR	0,00
		CP	650,00	RC	650,00
		CS	650,00	TR	650,00
40500	Tipologia 500 - Altre entrate in conto capitale	RS	0,00	RR	0,00
		CP	3.000,00	RC	0,00
		CS	3.000,00	TR	0,00
40000	Totale TITOLO 4 - Entrate in conto capitale	RS	918.400,00	RR	486.800,00
		CP	653.650,00	RC	650,00
		CS	490.450,00	TR	487.450,00

ESERCIZIO FINANZIARIO 2021

05/04/2022

MUSEO DELLE SCIENZE

TITOLO, TIPOLOGIA	DENOMINAZIONE	Residui attivi al 1/1/2021 (RS)		Riscossioni in c/residui (RR)	
		Previsioni definitive di competenza (CP)		Riscossioni in c/competenza (RC)	
		Previsioni definitive di cassa (CS)		Totale riscossioni (TR = RR+RC)	
7	TITOLO 7 - Anticipazioni da istituto tesoriere/cassiere				
70100	Tipologia 100 - Anticipazioni da istituto tesoriere/cassiere	RS	0,00	RR	0,00
		CP	550.980,80	RC	0,00
		CS	550.980,80	TR	0,00
70000	Totale TITOLO 7 - Anticipazioni da istituto tesoriere/cassiere	RS	0,00	RR	0,00
		CP	550.980,80	RC	0,00
		CS	550.980,80	TR	0,00

ESERCIZIO FINANZIARIO 2021

05/04/2022

MUSEO DELLE SCIENZE

TITOLO, TIPOLOGIA	DENOMINAZIONE	Residui attivi al 1/1/2021 (RS)		Riscossioni in c/residui (RR)		
		Previsioni definitive di competenza (CP)		Riscossioni in c/competenza (RC)		
		Previsioni definitive di cassa (CS)		Totale riscossioni (TR = RR+RC)		
9	TITOLO 9 - Entrate per conto terzi e partite di giro					
90100	Tipologia 100 - Entrate per partite di giro	RS	246.584,96	RR	245.208,82	
		CP	1.375.000,00	RC	983.111,60	
		CS	1.525.000,00	TR	1.228.320,42	
	90200	Tipologia 200 - Entrate per conto terzi	RS	16.881,00	RR	16.881,00
			CP	1.660.000,00	RC	1.516.569,85
			CS	1.660.000,00	TR	1.533.450,85
	90000	Totale TITOLO 9 - Entrate per conto terzi e partite di giro	RS	263.465,96	RR	262.089,82
			CP	3.035.000,00	RC	2.499.681,45
			CS	3.185.000,00	TR	2.761.771,27
	Totale Titoli	RS	2.319.709,11	RR	1.764.734,11	
		CP	15.977.688,80	RC	11.718.781,85	
		CS	14.961.880,76	TR	13.483.515,96	

MUSEO DELLE SCIENZE

MISSIONE, PROGRAMMA, TITOLO	DENOMINAZIONE	Residui passivi al 1/1/2021 (RS)		Pagamenti in c/residui (PR)		
		Previsioni definitive di competenza (CP)		Pagamenti in c/competenza (PC)		
		Previsioni definitive di cassa (CS)		Totale pagamenti (TP = PR+PC)		
01	MISSIONE 01 - Servizi istituzionali e generali, di gestione					
01010	PROGRAMMA 1 - Organi istituzionali					
01011	TITOLO 1 - Spese correnti	RS	46.867,32	PR	34.549,36	
		CP	176.500,00	PC	107.764,26	
		CS	185.950,00	TP	142.313,62	
01010	Totale PROGRAMMA 1 - Organi istituzionali	RS	46.867,32	PR	34.549,36	
		CP	176.500,00	PC	107.764,26	
		CS	185.950,00	TP	142.313,62	
01030	PROGRAMMA 3 - Gestione economica, finanziaria, programmazione, provveditorato					
01031	TITOLO 1 - Spese correnti	RS	1.819,56	PR	1.819,56	
		CP	13.000,00	PC	4.940,63	
		CS	13.100,00	TP	6.760,19	
01030	Totale PROGRAMMA 3 - Gestione economica, finanziaria, programmazione, provveditorato	RS	1.819,56	PR	1.819,56	
		CP	13.000,00	PC	4.940,63	
		CS	13.100,00	TP	6.760,19	

MUSEO DELLE SCIENZE

MISSIONE, PROGRAMMA, TITOLO	DENOMINAZIONE	Residui passivi al 1/1/2021 (RS)		Pagamenti in c/residui (PR)	
		Previsioni definitive di competenza (CP)		Pagamenti in c/competenza (PC)	
		Previsioni definitive di cassa (CS)		Totale pagamenti (TP = PR+PC)	
01080	PROGRAMMA 8 - Statistica e sistemi informativi				
01081	TITOLO 1 - Spese correnti	RS	4.902,48	PR	2.501,00
		CP	10.000,00	PC	2.014,89
		CS	4.528,04	TP	4.515,89
01082	TITOLO 2 - Spese in conto capitale	RS	10.760,40	PR	10.760,40
		CP	96.843,60	PC	0,00
		CS	10.760,40	TP	10.760,40
01080	Totale PROGRAMMA 8 - Statistica e sistemi informativi	RS	15.662,88	PR	13.261,40
		CP	106.843,60	PC	2.014,89
		CS	15.288,44	TP	15.276,29
01110	PROGRAMMA 11 - Altri servizi generali				
01111	TITOLO 1 - Spese correnti	RS	17.771,44	PR	17.621,78
		CP	122.000,00	PC	93.636,55
		CS	132.000,00	TP	111.258,33
01110	Totale PROGRAMMA 11 - Altri servizi generali	RS	17.771,44	PR	17.621,78
		CP	122.000,00	PC	93.636,55
		CS	132.000,00	TP	111.258,33

MUSEO DELLE SCIENZE

MISSIONE, PROGRAMMA, TITOLO	DENOMINAZIONE	Residui passivi al 1/1/2021 (RS)		Pagamenti in c/residui (PR)	
		Previsioni definitive di competenza (CP)		Pagamenti in c/competenza (PC)	
		Previsioni definitive di cassa (CS)		Totale pagamenti (TP = PR+PC)	
01000	Totale MISSIONE 01 - Servizi istituzionali e generali, di gestione	RS	82.121,20	PR	67.252,10
		CP	418.343,60	PC	208.356,33
		CS	346.338,44	TP	275.608,43

MUSEO DELLE SCIENZE

MISSIONE, PROGRAMMA, TITOLO	DENOMINAZIONE	Residui passivi al 1/1/2021 (RS)		Pagamenti in c/residui (PR)	
		Previsioni definitive di competenza (CP)		Pagamenti in c/competenza (PC)	
		Previsioni definitive di cassa (CS)		Totale pagamenti (TP = PR+PC)	
05	MISSIONE 05 - Tutela e valorizzazione dei beni e attivita' culturali				
05020	PROGRAMMA 2 - Attivita' culturali e interventi diversi nel settore culturale				
05021	TITOLO 1 - Spese correnti	RS	1.591.612,20	PR	1.490.732,46
		CP	11.716.185,99	PC	5.989.100,12
		CS	10.867.242,86	TP	7.479.832,58
05022	TITOLO 2 - Spese in conto capitale	RS	331.372,03	PR	177.857,09
		CP	2.666.485,28	PC	2.015.100,31
		CS	2.793.152,85	TP	2.192.957,40
05020	Totale PROGRAMMA 2 - Attivita' culturali e interventi diversi nel settore culturale	RS	1.922.984,23	PR	1.668.589,55
		CP	14.382.671,27	PC	8.004.200,43
		CS	13.660.395,71	TP	9.672.789,98
05000	Totale MISSIONE 05 - Tutela e valorizzazione dei beni e attivita' culturali	RS	1.922.984,23	PR	1.668.589,55
		CP	14.382.671,27	PC	8.004.200,43
		CS	13.660.395,71	TP	9.672.789,98

ESERCIZIO FINANZIARIO 2021

05/04/2022

MUSEO DELLE SCIENZE

MISSIONE, PROGRAMMA, TITOLO	DENOMINAZIONE	Residui passivi al 1/1/2021 (RS)		Pagamenti in c/residui (PR)		
		Previsioni definitive di competenza (CP)		Pagamenti in c/competenza (PC)		
		Previsioni definitive di cassa (CS)		Totale pagamenti (TP = PR+PC)		
20	MISSIONE 20 - Fondi e accantonamenti					
20010	PROGRAMMA 1 - Fondo di riserva					
20011	TITOLO 1 - Spese correnti	RS	0,00	PR	0,00	
		CP	119,03	PC	0,00	
		CS	0,00	TP	0,00	
20012	TITOLO 2 - Spese in conto capitale	RS	0,00	PR	0,00	
		CP	0,00	PC	0,00	
		CS	0,00	TP	0,00	
20010	Totale PROGRAMMA 1 - Fondo di riserva	RS	0,00	PR	0,00	
		CP	119,03	PC	0,00	
		CS	0,00	TP	0,00	
20020	PROGRAMMA 2 - Fondo crediti di dubbia esigibilita'					
20021	TITOLO 1 - Spese correnti	RS	0,00	PR	0,00	
		CP	472.946,88	PC	0,00	
		CS	0,00	TP	0,00	

ESERCIZIO FINANZIARIO 2021

05/04/2022

MUSEO DELLE SCIENZE

MISSIONE, PROGRAMMA, TITOLO	DENOMINAZIONE	Residui passivi al 1/1/2021 (RS)		Pagamenti in c/residui (PR)	
		Previsioni definitive di competenza (CP)		Pagamenti in c/competenza (PC)	
		Previsioni definitive di cassa (CS)		Totale pagamenti (TP = PR+PC)	
20020	Totale PROGRAMMA 2 - Fondo crediti di dubbia esigibilita'	RS	0,00	PR	0,00
		CP	472.946,88	PC	0,00
		CS	0,00	TP	0,00
20000	Totale MISSIONE 20 - Fondi e accantonamenti	RS	0,00	PR	0,00
		CP	473.065,91	PC	0,00
		CS	0,00	TP	0,00

MUSEO DELLE SCIENZE

MISSIONE, PROGRAMMA, TITOLO	DENOMINAZIONE	Residui passivi al 1/1/2021 (RS)		Pagamenti in c/residui (PR)	
		Previsioni definitive di competenza (CP)		Pagamenti in c/competenza (PC)	
		Previsioni definitive di cassa (CS)		Totale pagamenti (TP = PR+PC)	
60	MISSIONE 60 - Anticipazioni finanziarie				
60010	PROGRAMMA 1 - Restituzione anticipazione di tesoreria				
60011	TITOLO 1 - Spese correnti	RS	0,00	PR	0,00
		CP	1.000,00	PC	3,54
		CS	1.000,00	TP	3,54
60015	TITOLO 5 - Chiusura anticipazioni da istituto tesoriere/cassiere	RS	0,00	PR	0,00
		CP	550.980,80	PC	0,00
		CS	550.980,80	TP	0,00
60010	Totale PROGRAMMA 1 - Restituzione anticipazione di tesoreria	RS	0,00	PR	0,00
		CP	551.980,80	PC	3,54
		CS	551.980,80	TP	3,54
60000	Totale MISSIONE 60 - Anticipazioni finanziarie	RS	0,00	PR	0,00
		CP	551.980,80	PC	3,54
		CS	551.980,80	TP	3,54

MUSEO DELLE SCIENZE

MISSIONE, PROGRAMMA, TITOLO	DENOMINAZIONE	Residui passivi al 1/1/2021 (RS)		Pagamenti in c/residui (PR)	
		Previsioni definitive di competenza (CP)		Pagamenti in c/competenza (PC)	
		Previsioni definitive di cassa (CS)		Totale pagamenti (TP = PR+PC)	
99	MISSIONE 99 - Servizi per conto terzi				
99010	PROGRAMMA 1 - Servizi per conto terzi e Partite di giro				
99017	TITOLO 7 - Spese per conto terzi e partite di giro	RS	182.685,93	PR	170.598,65
		CP	3.035.000,00	PC	2.609.282,85
		CS	3.185.000,00	TP	2.779.881,50
99010	Totale PROGRAMMA 1 - Servizi per conto terzi e Partite di giro	RS	182.685,93	PR	170.598,65
		CP	3.035.000,00	PC	2.609.282,85
		CS	3.185.000,00	TP	2.779.881,50
99000	Totale MISSIONE 99 - Servizi per conto terzi	RS	182.685,93	PR	170.598,65
		CP	3.035.000,00	PC	2.609.282,85
		CS	3.185.000,00	TP	2.779.881,50
	Totale Missioni	RS	2.187.791,36	PR	1.906.440,30
		CP	18.861.061,58	PC	10.821.843,15
		CS	17.743.714,95	TP	12.728.283,45

*****	*****	*****	*****	*	*****	*	*	*****	*****	*	*****	*****	*****	*****	*****
* *****	*	*	* * *	*	*	*	* * *	*	* *	*	*	*	*	*	*
* ** *	***	***	*	*	*	*	* *	*	***	*	*	*	*	*	*
* ** *	*	*	*	*	*	*	*	*	*	*	*	*	*	*	*
*****	*****	*****	*	*	*****	*	*	*****	*****	*	*****	*	*	*****	*

20220329 T2TBXCG
 UNICREDIT S.P.A.
 TESORERIA 05079 TRENTO GALILEI
 ENTE 6260 MUSEO DELLE SCIENZE

PROCEDURA TESORERIA 2000

PROVINCIA DI TRENTO

ESERCIZIO 2021

RENDICONTO DEL TESORIERE

DESCRIZIONE	CONTO		T O T A L E
	RESIDUI	COMPETENZA	
I FONDO DI CASSA AL 1 GENNAIO 2021			2.781.834,19
I RISCOSSIONI (+)	1.764.734,11	11.718.781,85	13.483.515,96
I PAGAMENTI (-)	1.906.440,30	10.821.843,15	12.728.283,45
	DIFFERENZA		3.537.066,70
I RISCOSSIONI DA REGOLARIZZARE CON REVERSALI (+)			0,00
I PAGAMENTI DA REGOLARIZZARE CON MANDATI (-)			0,00
I PAGAMENTI PER AZIONI ESECUTIVE (-)			0,00
I FONDO DI CASSA AL 31 DICEMBRE 2021			3.537.066,70

CONCORDANZA CON LA TESORERIA PROVINCIALE

FONDO DI CASSA AL 31 DICEMBRE 2021

I	3.537.066,70
(-)	
(+)	

DISPONIBILITA' PRESSO LA TESORERIA PROVINCIALE

VEDI ALLEGATO

SITUAZIONE VINCOLI DI CASSA AL 31 DICEMBRE 2021 DI CUI ALL'ART. 209, COMMA 3-BIS, DEL DLGS 267/2000
 (SOLO PER GLI ENTI LOCALI)

I FONDO DI CASSA AL 31 DICEMBRE 2021	I	3.537.066,70
I DI CUI QUOTA VINCOLATA DEL FONDO DI CASSA AL 31 DICEMBRE 2021	(A) I	
I QUOTA VINCOLATA UTILIZZATA PER LE SPESE CORRENTI NON REINTEGRATA AL 31 DICEMBRE 2021	(B) I	
I TOTALE QUOTA VINCOLATA AL 31 DICEMBRE 2021	(A) + (B) I	

SI DICHIARA CHE SONO STATI RISPETTATI DURANTE L' ANNO 2021 I LIMITI IMPOSTI DALLA NORMATIVA SULLA TESORERIA UNICA

, LI 31/12/2021

IL TESORIERE
 UNICREDIT S.P.A.

PIANO DEGLI INDICATORI

Indicatori sintetici
Rendiconto esercizio 2021

MUSEO DELLE SCIENZE

TIPOLOGIA INDICATORE	DEFINIZIONE	VALORE INDICATORE (percentuale)
1 Rigidita' strutturale di bilancio		
1.1 Incidenza spese rigide (ripiano disavanzo, personale e debito) su entrate correnti	[ripiano disavanzo a carico dell'esercizio + Impegni (Macroaggregati 1.1 'Redditi di lavoro dipendente' + 1.7 'Interessi passivi' + Titolo 4 'Rimborso prestiti' + 'IRAP' [pdc U.1.02.01.01] - FPV entrata concernente il Macroaggregato 1.1 + FPV spesa concernente il Macroaggregato 1.1)] / (Accertamenti dei primi tre titoli delle Entrate)	0,08
2 Entrate correnti		
2.1 Incidenza degli accertamenti di parte corrente sulle previsioni iniziali di parte corrente	Totale accertamenti primi tre titoli di entrata / Stanziamenti iniziali di competenza dei primi tre titoli di entrata	1,32
2.2 Incidenza degli accertamenti di parte corrente sulle previsioni definitive di parte corrente	Totale accertamenti primi tre titoli di entrata / Stanziamenti definitivi di competenza dei primi tre titoli di entrata	0,97
2.3 Incidenza degli accertamenti delle entrate proprie sulle previsioni iniziali di parte corrente	Totale accertamenti (pdc E.1.01.00.00.000 'Tributi' - 'Compartecipazioni di tributi' E.1.01.04.00.000 + E.3.00.00.00.000 'Entrate extratributarie') / Stanziamenti iniziali di competenza dei primi tre titoli di entrata	0,30
2.4 Incidenza degli accertamenti delle entrate proprie sulle previsioni definitive di parte corrente	Totale accertamenti (pdc E.1.01.00.00.000 'Tributi' - 'Compartecipazioni di tributi' E.1.01.04.00.000 + E.3.00.00.00.000 'Entrate extratributarie') / Stanziamenti definitivi di competenza dei primi tre titoli di entrata	0,22
2.5 Incidenza degli incassi correnti sulle previsioni iniziali di parte corrente	Totale incassi c/competenza e c/residui dei primi tre titoli di entrata / Stanziamenti iniziali di cassa dei primi tre titoli di entrata	1,20
2.6 Incidenza degli incassi correnti sulle previsioni definitive di parte corrente	Totale incassi c/competenza e c/residui primi tre titoli di entrata / Stanziamenti definitivi di cassa dei primi tre titoli di entrata	0,95
2.7 Incidenza degli incassi delle entrate proprie sulle previsioni iniziali di parte corrente	Totale incassi c/competenza e c/residui (pdc E.1.01.00.00.000 'Tributi' - 'Compartecipazioni di tributi' E.1.01.04.00.000 + E.3.00.00.00.000 'Entrate extratributarie') / Stanziamenti iniziali di cassa dei primi tre titoli di entrata	0,23
2.8 Incidenza degli incassi delle entrate proprie sulle previsioni definitive di parte corrente	Totale incassi c/competenza e c/residui (pdc E.1.01.00.00.000 'Tributi' - 'Compartecipazioni di tributi' E.1.01.04.00.000 + E.3.00.00.00.000 'Entrate extratributarie') / Stanziamenti definitivi di cassa dei primi tre titoli di entrata	0,18

Indicatori sintetici
Rendiconto esercizio 2021

MUSEO DELLE SCIENZE

TIPOLOGIA INDICATORE	DEFINIZIONE	VALORE INDICATORE (percentuale)
3 Anticipazioni dell'istituto tesoriere		
3.1 Utilizzo medio Anticipazioni di tesoreria	Somatoria degli utilizzi giornalieri delle anticipazioni nell'esercizio / (365 x max previsto dalla norma)	0,00
3.2 Anticipazione chiuse solo contabilmente	Anticipazione di tesoreria all'inizio dell'esercizio successivo / max previsto dalla norma	0,00
4 Spese di personale		
4.1 Incidenza della spesa di personale sulla spesa corrente	Impegni (Macroaggregato 1.1 + IRAP (pdc 1.02.01.01) - FPV entrata concernente il Macroaggregato 1.1 + FPV spesa concernente il Macroaggregato 1.1) / (Impegni Titolo I della spesa - FCDE corrente - FPV entrata concernente il Macroaggregato 1.1 + FPV spesa concernente il Macroaggregato 1.1)	0,10
4.2 Incidenza del salario accessorio ed incentivante rispetto al totale della spesa di personale Indica il peso delle componenti afferenti la contrattazione decentrata dell'ente rispetto al totale dei redditi da lavoro	Impegni (pdc 1.01.01.004 + 1.01.01.008 'indennita' e altri compensi al personale a tempo indeterminato e determinato' + pdc 1.01.01.003 + 1.01.01.007 'straordinario al personale a tempo indeterminato e determinato' + FPV in uscita concernente il Macroaggregato 1.1 - FPV di entrata concernente il Macroaggregato 1.1) / Impegni (Macroaggregato 1.1 + pdc 1.02.01.01 'IRAP' - FPV di entrata concernente il Macroaggregato 1.1 + FPV spesa concernente il Macroaggregato 1.1)	-0,04
4.3 Incidenza spesa personale flessibile rispetto al totale della spesa di personale Indica come gli enti soddisfano le proprie esigenze di risorse umane, mixando le varie alternative contrattuali più rigide (personale dipendente) o meno rigide (forme di lavoro flessibile)	Impegni (pdc U.1.03.02.010 'Consulenze' + pdc U.1.03.02.12 'Lavoro flessibile/LSU/Lavoro interinale' + pdc U.1.03.02.11.000 'Prestazioni professionali e specialistiche') / Impegni (Macroaggregato 1.1 'Redditi di lavoro dipendente' + pdc U.1.02.01.01 'IRAP' + FPV in uscita concernente il Macroaggregato 1.1 - FPV in entrata concernente il Macroaggregato 1.1)	0,83

Indicatori sintetici
Rendiconto esercizio 2021

MUSEO DELLE SCIENZE

TIPOLOGIA INDICATORE	DEFINIZIONE	VALORE INDICATORE (percentuale)
5 Interessi passivi		
5.1 Incidenza degli interessi passivi sulle entrate correnti	Impegni Macroaggregato 1.7 'Interessi passivi' / Accertamenti Primi tre titoli delle Entrate	0,00
5.2 Incidenza degli interessi sulle anticipazioni sul totale degli interessi passivi	Impegni pdc U.1.07.06.04.000 'Interessi passivi su anticipazioni di tesoreria' / Impegni Macroaggregato 1.7 'Interessi passivi'	1,00
5.3 Incidenza degli interessi di mora sul totale degli interessi passivi	Impegni Voce del piano dei conti finanziario U.1.07.06.02.000 'Interessi di mora' / Impegni Macroaggregato 1.7 'Interessi passivi'	0,00
6 Investimenti		
6.1 Incidenza investimenti sul totale della spesa corrente e in conto capitale	Impegni (Macroaggregato 2.2 'Investimenti fissi lordi e acquisto di terreni' + Macroaggregato 2.3 'Contributi agli investimenti') / totale impegni Tit. I + II	0,21
6.2 Quota investimenti complessivi finanziati dal risparmio corrente	Margine corrente di competenza / Impegni + relativo FPV (Macroaggregato 2.2 'Investimenti fissi lordi e acquisto di terreni' + Macroaggregato 2.3 'Contributi agli investimenti')	1,02
6.3 Quota investimenti complessivi finanziati dal saldo positivo delle partite finanziarie	Saldo positivo delle partite finanziarie / Impegni + relativi FPV (Macroaggregato 2.2 'Investimenti fissi lordi e acquisto di terreni' + Macroaggregato 2.3 'Contributi agli investimenti')	0,00
6.4 Quota investimenti complessivi finanziati da debito	Accertamenti (Titolo 6 'Accensione prestiti' - Categoria 6.02.02 'Anticipazioni' - Categoria 6.03.03 'Accensione prestiti a seguito di escussione di garanzie' - Accensioni di prestiti da rinegoziazioni) / Impegni + relativi FPV (Macroaggregato 2.2 'Investimenti fissi lordi e acquisto di terreni' + Macroaggregato 2.3 'Contributi agli investimenti')	0,00
7 Analisi dei residui		
7.1 Incidenza nuovi residui passivi di parte corrente su stock residui passivi correnti	Totale residui passivi titolo 1 di competenza dell'esercizio / Totale residui passivi titolo 1 al 31 dicembre	0,98
7.2 Incidenza nuovi residui passivi in c/capitale su stock residui passivi in conto capitale al 31 dicembre	Totale residui passivi titolo 2 di competenza dell'esercizio / Totale residui titolo 2 al 31 dicembre	0,71

Indicatori sintetici
Rendiconto esercizio 2021

MUSEO DELLE SCIENZE

TIPOLOGIA INDICATORE	DEFINIZIONE	VALORE INDICATORE (percentuale)
7 Analisi dei residui		
7.3 Incidenza nuovi residui passivi per incremento attività finanziarie su stock residui passivi per incremento attività finanziarie al 31 dicembre	Totale residui passivi titolo 3 di competenza dell'esercizio / Totale residui passivi titolo 3 al 31 dicembre	
7.4 Incidenza nuovi residui attivi di parte corrente su stock residui attivi di parte corrente	Totale residui attivi titoli 1,2,3 di competenza dell'esercizio / Totale residui attivi titolo 1, 2, 3 al 31 dicembre	0,95
7.5 Incidenza nuovi residui attivi in c/capitale su stock residui attivi in c/capitale	Totale residui attivi titolo 4 di competenza dell'esercizio / Totale residui attivi titolo 4 al 31 dicembre	0,60
7.6 Incidenza nuovi residui attivi per riduzione di attività finanziarie su stock residui attivi per riduzione di attività finanziarie	Totale residui attivi titolo 5 di competenza dell'esercizio / Totale residui attivi titolo 5 al 31 dicembre	
8 Smaltimento debiti non finanziari		
8.1 Smaltimento debiti commerciali nati nell'esercizio	Pagamenti di competenza (Macroaggregati 1.3 'Acquisto di beni e servizi' + 2.2 'Investimenti fissi lordi e acquisto di terreni') / Impegni di competenza (Macroaggregati 1.3 'Acquisto di beni e servizi' + 2.2 'Investimenti fissi lordi e acquisto di terreni')	0,70
8.2 Smaltimento debiti commerciali nati negli esercizi precedenti	Pagamenti c/residui (Macroaggregati 1.3 'Acquisto di beni e servizi' + 2.2 'Investimenti fissi lordi e acquisto di terreni') / stock residui al 1 gennaio (Macroaggregati 1.3 'Acquisto di beni e servizi' + 2.2 'Investimenti fissi lordi e acquisto di terreni')	0,85
8.3 Smaltimento debiti verso altre amministrazioni pubbliche nati nell'esercizio	Pagamenti di competenza [Trasferimenti correnti a Amministrazioni Pubbliche (U.1.04.01.00.000) + Trasferimenti di tributi (U.1.05.00.00.000) + Fondi perequativi (U.1.06.00.00.000) + Contributi agli investimenti a Amministrazioni pubbliche (U.2.03.01.00.000) + Altri trasferimenti in conto capitale (U.2.04.01.00.000 + U.2.04.11.00.000 + U.2.04.16.00.000 + U.2.04.21.00.000)] / Impegni di competenza [Trasferimenti correnti a Amministrazioni Pubbliche (U.1.04.01.00.000) + Trasferimenti	0,98

Indicatori sintetici
Rendiconto esercizio 2021

MUSEO DELLE SCIENZE

TIPOLOGIA INDICATORE	DEFINIZIONE	VALORE INDICATORE (percentuale)
8 Smaltimento debiti non finanziari		
	di tributi (U.1.05.00.00.000) + Fondi perequativi (U.1.06.00.00.000) + Contributi agli investimenti a Amministrazioni pubbliche (U.2.03.01.00.000) + Altri trasferimenti in conto capitale (U.2.04.01.00.000 + U.2.04.11.00.000 + U.2.04.16.00.000 + U.2.04.21.00.000)]	
8.4 Smaltimento debiti verso altre amministrazioni pubbliche nati negli esercizi precedenti	Pagamenti in c/residui [Trasferimenti correnti a Amministrazioni Pubbliche (U.1.04.01.00.000) + Trasferimenti di tributi (U.1.05.00.00.000) + Fondi perequativi (U.1.06.00.00.000) + Contributi agli investimenti a Amministrazioni pubbliche (U.2.03.01.00.000) + Altri trasferimenti in conto capitale (U.2.04.01.00.000 + U.2.04.11.00.000 + U.2.04.16.00.000 + U.2.04.21.00.000)] / stock residui al 1 gennaio [Trasferimenti correnti a Amministrazioni Pubbliche (U.1.04.01.00.000) + Trasferimenti di tributi (U.1.05.00.00.000) + Fondi perequativi (U.1.06.00.00.000) + Contributi agli investimenti a Amministrazioni pubbliche (U.2.03.01.00.000) + Altri trasferimenti in conto capitale (U.2.04.01.00.000 + U.2.04.11.00.000 + U.2.04.16.00.000 + U.2.04.21.00.000)]	
8.5 Indicatore annuale di tempestività dei pagamenti (di cui al Comma 1, dell'articolo 9, Decreto del Presidente del Consiglio dei Ministri del 22 settembre 2014)	Giorni effettivi intercorrenti tra la data di scadenza della fattura o richiesta equivalente di pagamento e la data di pagamento ai fornitori moltiplicata per l'importo dovuto, rapportata alla somma degli importi pagati nel periodo di riferimento	-17,00
9 Debiti finanziari		
9.1 Incidenza estinzioni anticipate debiti finanziari	Impegni per estinzioni anticipate / Debito da finanziamento al 31/12 dell'esercizio precedente	
9.2 Incidenza estinzioni ordinarie debiti finanziari	(Totale impegni Titolo 4 della spesa - Impegni estinzioni anticipate) / Debito da finanziamento al 31/12 anno precedente	
9.3 Sostenibilità debiti finanziari	Impegni [(1.7 'Interessi passivi' - 'Interessi di mora' (U.1.07.06.02.000) - 'Interessi per anticipazioni prestiti' (U.1.07.06.04.000) + Titolo 4 della Spesa - Estinzioni anticipate) - (Accertamenti categoria (E.4.02.06.00.000) 'Contributi agli investimenti direttamente destinati al rimborso di prestiti da amministrazioni pubbliche' + Trasferimenti in conto capitale per assunzione di debiti dell'amministrazione da parte di amministrazioni	0,00

Indicatori sintetici
Rendiconto esercizio 2021

MUSEO DELLE SCIENZE

TIPOLOGIA INDICATORE	DEFINIZIONE	VALORE INDICATORE (percentuale)
9 Debiti finanziari		
	pubbliche (E.4.03.01.00.000) + Trasferimenti in conto capitale da parte di amministrazioni pubbliche per cancellazione di debiti dell'amministrazione (E.4.03.04.00.000))] / Accertamenti Titoli 1, 2 e 3	
10 Composizione dell'avanzo di amministrazione		
10.1 Incidenza quota libera di parte corrente nell'avanzo	Quota libera di parte corrente dell'avanzo / Avanzo di amministrazione	0,55
10.2 Incidenza quota libera in c/capitale nell'avanzo	Quota libera in conto capitale dell'avanzo / Avanzo di amministrazione	0,00
10.3 Incidenza quota accantonata nell'avanzo	Quota accantonata dell'avanzo / Avanzo di amministrazione	0,15
10.4 Incidenza quota vincolata nell'avanzo	Quota vincolata dell'avanzo / Avanzo di amministrazione	0,30
11 Disavanzo di amministrazione		
11.1 Quota disavanzo ripianato nell'esercizio	(Disavanzo di amministrazione esercizio precedente - Disavanzo di amministrazione esercizio in corso) / Totale Disavanzo esercizio precedente	
11.2 Incremento del disavanzo rispetto all'esercizio precedente	(Disavanzo di amministrazione esercizio in corso - Disavanzo di amministrazione esercizio precedente) / Totale Disavanzo esercizio precedente	
11.3 Sostenibilita' patrimoniale del disavanzo	Totale disavanzo di amministrazione / Patrimonio netto	
11.4 Sostenibilita' disavanzo effettivamente a carico dell'esercizio	Disavanzo iscritto in spesa del conto del bilancio / Accertamenti dei titoli 1, 2 e 3 delle entrate	0,00
12 Debiti fuori bilancio		
12.1 Debiti riconosciuti e finanziati	Importo debiti riconosciuti e finanziati / Impegni titolo I e titolo II	0,00
12.2 Debiti in corso di riconoscimento	Importo debiti fuori bilancio in corso di riconoscimento / Accertamenti titoli 1, 2 e 3	0,00
12.3 Debiti riconosciuti e in corso di finanziamento	Importo debiti fuori bilancio riconosciuti e in corso di finanziamento / Accertamenti titoli 1, 2 e 3	0,00

Indicatori sintetici
Rendiconto esercizio 2021

MUSEO DELLE SCIENZE

TIPOLOGIA INDICATORE	DEFINIZIONE	VALORE INDICATORE (percentuale)
13 Fondo pluriennale vincolato		
13.1 Utilizzo del FPV	(Fondo pluriennale vincolato corrente e capitale iscritto in entrata del bilancio - Quota del fondo pluriennale vincolato corrente e capitale non utilizzata nel corso dell'esercizio e rinviata agli esercizi successivi) / Fondo pluriennale vincolato corrente e capitale iscritto in entrata nel bilancio	0,67
14 Partite di giro e conto terzi		
14.1 Incidenza partite di giro e conto terzi in entrata	Totale accertamenti Entrate per conto terzi e partite di giro / Totale accertamenti primi tre titoli delle entrate (al netto delle operazioni riguardanti la gestione della cassa vincolata)	0,24
14.2 Incidenza partite di giro e conto terzi in uscita	Totale impegni Uscite per conto terzi e partite di giro / Totale impegni del titolo I della spesa (al netto delle operazioni riguardanti la gestione della cassa vincolata)	0,30

Indicatori analitici concernenti la composizione delle entrate e l'effettiva capacita' di riscossione

Rendiconto esercizio 2021

27/04/2022

MUSEO DELLE SCIENZE

Titolo, Tipologia	Denominazione	Composizione delle entrate (valori percentuali)			Percentuale di riscossione				
		Previsioni iniziali competenza / totale previsioni iniziali competenza	Previsioni definitive competenza / totale previsioni definitive competenza	Accertamenti / totale Accertamenti	% di riscossione prevista nel bilancio di previsione iniziale: Previsioni iniziali cassa/ (previsioni iniziali competenza + residui)	% di riscossione prevista nelle previsioni definitive: Previsioni definitive cassa/ (previsioni definitive competenza + residui)	% di riscossione complessiva: (Riscossioni c/comp + Riscossioni c/residui)/ (Accertamenti + residui definitivi iniziali)	% di riscossione dei crediti esigibili nell'esercizio: Riscossioni c/comp / Accertamenti di competenza	% di riscossione dei crediti esigibili negli esercizi precedenti: Riscossioni c/residui / residui definitivi iniziali
2	TITOLO 2 - Trasferimenti correnti								
20101	Tipologia 101 - Trasferimenti correnti da Amministrazioni pubbliche	0,46	0,47	0,50	0,84	0,87	0,86	0,86	0,91
20102	Tipologia 102 - Trasferimenti correnti da Famiglie	0,00	0,00	0,00	1,00	1,00	1,00	1,00	
20103	Tipologia 103 - Trasferimenti correnti da Imprese	0,03	0,05	0,05	0,66	0,79	0,83	0,82	0,93
20104	Tipologia 104 - Trasferimenti correnti da Istituzioni Sociali Private	0,00	0,00	0,00	0,73	0,71	0,45	0,37	0,54
20105	Tipologia 105 - Trasferimenti correnti dall'Unione Europea e dal Resto del Mondo	0,02	0,03	0,04	0,35	0,87	0,84	0,84	1,00
20000	Totale TITOLO 2 - Trasferimenti correnti	0,51	0,56	0,59	0,80	0,86	0,86	0,85	0,90

Indicatori analitici concernenti la composizione delle entrate e l'effettiva capacita' di riscossione

Rendiconto esercizio 2021

27/04/2022

MUSEO DELLE SCIENZE

Titolo, Tipologia	Denominazione	Composizione delle entrate (valori percentuali)			Percentuale di riscossione				
		Previsioni iniziali competenza / totale previsioni iniziali competenza	Previsioni definitive competenza / totale previsioni definitive competenza	Accertamenti / totale Accertamenti	% di riscossione prevista nel bilancio di previsione iniziale: Previsioni iniziali cassa/ (previsioni iniziali competenza + residui)	% di riscossione prevista nelle previsioni definitive: Previsioni definitive cassa/ (previsioni definitive competenza + residui)	% di riscossione complessiva: (Riscossioni c/comp + Riscossioni c/residui)/ (Accertamenti + residui definitivi iniziali)	% di riscossione dei crediti esigibili nell'esercizio: Riscossioni c/comp / Accertamenti di competenza	% di riscossione dei crediti esigibili negli esercizi precedenti: Riscossioni c/residui / residui definitivi iniziali
3	TITOLO 3 - Entrate extratributarie								
30100	Tipologia 100 - Vendita di beni e servizi e proventi derivanti dalla gestione dei beni	0,21	0,13	0,13	0,83	0,85	0,80	0,79	0,85
30300	Tipologia 300 - Interessi attivi	0,00	0,00	0,00	1,00	1,00	1,00	1,00	1,00
30500	Tipologia 500 - Rimborsi e altre entrate correnti	0,01	0,05	0,05	0,71	0,40	0,37	0,37	0,66
30000	Totale TITOLO 3 - Entrate extratributarie	0,22	0,18	0,18	0,83	0,73	0,68	0,67	0,84

Indicatori analitici concernenti la composizione delle entrate e l'effettiva capacita' di riscossione

Rendiconto esercizio 2021

27/04/2022

MUSEO DELLE SCIENZE

Titolo, Tipologia	Denominazione	Composizione delle entrate (valori percentuali)			Percentuale di riscossione				
		Previsioni iniziali competenza / totale previsioni iniziali competenza	Previsioni definitive competenza / totale previsioni definitive competenza	Accertamenti / totale Accertamenti	% di riscossione prevista nel bilancio di previsione iniziale: Previsioni iniziali cassa/ (previsioni iniziali competenza + residui)	% di riscossione prevista nelle previsioni definitive: Previsioni definitive cassa/ (previsioni definitive competenza + residui)	% di riscossione complessiva: (Riscossioni c/comp + Riscossioni c/residui)/ (Accertamenti + residui definitivi iniziali)	% di riscossione dei crediti esigibili nell'esercizio: Riscossioni c/comp / Accertamenti di competenza	% di riscossione dei crediti esigibili negli esercizi precedenti: Riscossioni c/residui / residui definitivi iniziali
4	TITOLO 4 - Entrate in conto capitale								
40200	Tipologia 200 - Contributi agli investimenti	0,06	0,04	0,04	0,31	0,31	0,31	0,00	0,53
40300	Tipologia 300 - Altri trasferimenti in conto capitale	0,00	0,00	0,00					
40400	Tipologia 400 - Entrate da alienazione di beni materiali e immateriali	0,00	0,00	0,00		1,00	1,00	1,00	
40500	Tipologia 500 - Altre entrate in conto capitale	0,00	0,00	0,00		1,00	0,00	0,00	
40000	Totale TITOLO 4 - Entrate in conto capitale	0,06	0,04	0,04	0,31	0,31	0,31	0,00	0,53

Indicatori analitici concernenti la composizione delle entrate e l'effettiva capacita' di riscossione

Rendiconto esercizio 2021

27/04/2022

MUSEO DELLE SCIENZE

Titolo, Tipologia	Denominazione	Composizione delle entrate (valori percentuali)			Percentuale di riscossione				
		Previsioni iniziali competenza / totale previsioni iniziali competenza	Previsioni definitive competenza / totale previsioni definitive competenza	Accertamenti / totale Accertamenti	% di riscossione prevista nel bilancio di previsione iniziale: Previsioni iniziali cassa/ (previsioni iniziali competenza + residui)	% di riscossione prevista nelle previsioni definitive: Previsioni definitive cassa/ (previsioni definitive competenza + residui)	% di riscossione complessiva: (Riscossioni c/comp + Riscossioni c/residui)/ (Accertamenti + residui definitivi iniziali)	% di riscossione dei crediti esigibili nell'esercizio: Riscossioni c/comp / Accertamenti di competenza	% di riscossione dei crediti esigibili negli esercizi precedenti: Riscossioni c/residui / residui definitivi iniziali
7	TITOLO 7 - Anticipazioni da istituto tesoriere/cassiere								
70100	Tipologia 100 - Anticipazioni da istituto tesoriere/cassiere	0,05	0,03	0,00	1,00	1,00			
70000	Totale TITOLO 7 - Anticipazioni da istituto tesoriere/cassiere	0,05	0,03	0,00	1,00	1,00			

Indicatori analitici concernenti la composizione delle entrate e l'effettiva capacita' di riscossione

Rendiconto esercizio 2021

27/04/2022

MUSEO DELLE SCIENZE

Titolo, Tipologia	Denominazione	Composizione delle entrate (valori percentuali)			Percentuale di riscossione				
		Previsioni iniziali competenza / totale previsioni iniziali competenza	Previsioni definitive competenza / totale previsioni definitive competenza	Accertamenti / totale Accertamenti	% di riscossione prevista nel bilancio di previsione iniziale: Previsioni iniziali cassa/ (previsioni iniziali competenza + residui)	% di riscossione prevista nelle previsioni definitive: Previsioni definitive cassa/ (previsioni definitive competenza + residui)	% di riscossione complessiva: (Riscossioni c/comp + Riscossioni c/residui)/ (Accertamenti + residui definitivi iniziali)	% di riscossione dei crediti esigibili nell'esercizio: Riscossioni c/comp / Accertamenti di competenza	% di riscossione dei crediti esigibili negli esercizi precedenti: Riscossioni c/residui / residui definitivi iniziali
9	TITOLO 9 - Entrate per conto terzi e partite di giro								
90100	Tipologia 100 - Entrate per partite di giro	0,12	0,09	0,08	0,74	0,94	0,86	0,83	1,00
90200	Tipologia 200 - Entrate per conto terzi	0,05	0,10	0,10	0,97	0,99	0,98	0,98	1,00
90000	Totale TITOLO 9 - Entrate per conto terzi e partite di giro	0,17	0,19	0,18	0,80	0,97	0,92	0,91	1,00
	Totale entrate	1,00	1,00	1,00	0,76	0,82	0,79	0,79	0,76

Indicatori analitici concernenti la composizione delle spese per missioni e programmi

Rendiconto esercizio 2021

27/04/2022

MUSEO DELLE SCIENZE

Missioni e Programmi		COMPOSIZIONE DELLE SPESE PER MISSIONI E PROGRAMMI (valori percentuali)					
		Previsioni iniziali		Previsioni definitive		Dati di rendiconto	
		Incidenza Missioni/Programmi: Previsioni stanziamento/ totale previsioni missioni	di cui Incidenza FPV: Previsioni stanziamento FPV/ Previsione FPV totale	Incidenza Missioni/Programmi: Previsioni stanziamento/ totale previsioni missioni	di cui Incidenza FPV: Previsioni stanziamento FPV/ Previsione FPV totale	Incidenza Missione programma: (Impegni + FPV)/(Totale impegni + Totale FPV)	di cui incidenza economie di spesa: Economie di competenza/ Totale Economie di competenza
01.00	MISSIONE 01 - Servizi istituzionali e generali, di gestione						
01.01	PROGRAMMA 1 - Organi istituzionali	0,01		0,01	0,00	0,01	0,00
01.03	PROGRAMMA 3 - Gestione economica, finanziaria, programmazione, provveditorato	0,00		0,00	0,00	0,00	0,00
01.08	PROGRAMMA 8 - Statistica e sistemi informativi	0,00		0,01	0,36	0,01	0,36
01.11	PROGRAMMA 11 - Altri servizi generali	0,01		0,01	0,00	0,01	0,00
	Totale MISSIONE 01 - Servizi istituzionali e generali, di gestione	0,02		0,02	0,36	0,02	0,36
05.00	MISSIONE 05 - Tutela e valorizzazione dei beni e attivita' culturali						
05.02	PROGRAMMA 2 - Attivita' culturali e interventi diversi nel settore culturale	0,76		0,76	0,64	0,79	0,64
	Totale MISSIONE 05 - Tutela e valorizzazione dei beni e attivita' culturali	0,76		0,76	0,64	0,79	0,64
20.00	MISSIONE 20 - Fondi e accantonamenti						
20.01	PROGRAMMA 1 - Fondo di riserva	0,01		0,00	0,00	0,00	0,00
20.02	PROGRAMMA 2 - Fondo crediti di dubbia esigibilita'	0,00		0,03	0,00	0,00	0,00
	Totale MISSIONE 20 - Fondi e accantonamenti	0,01		0,03	0,00	0,00	0,00
60.00	MISSIONE 60 - Anticipazioni finanziarie						
60.01	PROGRAMMA 1 - Restituzione anticipazione di tesoreria	0,04		0,03	0,00	0,00	0,00
	Totale MISSIONE 60 - Anticipazioni finanziarie	0,04		0,03	0,00	0,00	0,00
99.00	MISSIONE 99 - Servizi per conto terzi						
99.01	PROGRAMMA 1 - Servizi per conto terzi e Partite di giro	0,16		0,16	0,00	0,19	0,00
	Totale MISSIONE 99 - Servizi per conto terzi	0,16		0,16	0,00	0,19	0,00

Indicatori concernenti la capacità di pagare spese per missioni e programmi

Rendiconto esercizio 2021

27/04/2022

MUSEO DELLE SCIENZE

Missioni e Programmi		CAPACITA' DI PAGARE SPESE (valori percentuali)				
		Capacità di pagamento nel bilancio di previsione iniziale: Previsioni iniziali cassa/ (residui +previsioni iniziali competenza- FPV)	Capacità di pagamento nelle previsioni definitive: Previsioni definitive cassa/ (residui +previsioni definitive competenza- FPV)	Capacità di pagamento a consuntivo: (Pagam. c/comp+ Pagam. c/residui)/ (Impegni + residui definitivi iniziali)	Capacità di pagamento delle spese nell'esercizio: Pagam. c/comp/ Impegni	Capacità di pagamento delle spese esigibili negli esercizi precedenti: Pagam. c/residui / residui definitivi iniziali
01.00	MISSIONE 01 - Servizi istituzionali e generali, di gestione					
01.01	PROGRAMMA 1 - Organi istituzionali	0,83	0,83	0,75	0,75	0,74
01.03	PROGRAMMA 3 - Gestione economica, finanziaria, programmazione, provveditorato	0,99	0,88	0,78	0,73	1,00
01.08	PROGRAMMA 8 - Statistica e sistemi informativi	0,65	0,60	0,99	1,00	0,99
01.11	PROGRAMMA 11 - Altri servizi generali	0,81	0,94	0,89	0,87	1,00
	Totale MISSIONE 01 - Servizi istituzionali e generali, di gestione	0,82	0,86	0,81	0,81	0,84
05.00	MISSIONE 05 - Tutela e valorizzazione dei beni e attivita' culturali					
05.02	PROGRAMMA 2 - Attivita' culturali e interventi diversi nel settore culturale	0,83	0,85	0,74	0,72	0,89
	Totale MISSIONE 05 - Tutela e valorizzazione dei beni e attivita' culturali	0,83	0,85	0,74	0,72	0,89
20.00	MISSIONE 20 - Fondi e accantonamenti					
20.01	PROGRAMMA 1 - Fondo di riserva	0,00	0,00			
20.02	PROGRAMMA 2 - Fondo crediti di dubbia esigibilità	0,00	0,00			
	Totale MISSIONE 20 - Fondi e accantonamenti	0,00	0,00			
60.00	MISSIONE 60 - Anticipazioni finanziarie					
60.01	PROGRAMMA 1 - Restituzione anticipazione di tesoreria	1,00	1,00	1,00	1,00	
	Totale MISSIONE 60 - Anticipazioni finanziarie	1,00	1,00	1,00	1,00	
99.00	MISSIONE 99 - Servizi per conto terzi					
99.01	PROGRAMMA 1 - Servizi per conto terzi e Partite di giro	0,78	0,99	0,95	0,96	0,93
	Totale MISSIONE 99 - Servizi per conto terzi	0,78	0,99	0,95	0,96	0,93